

Zentralarchiv für empirische Sozialforschung

Codebuch

Soziale Struktur der Stadt Euskirchen: Gemeindestudie einer industrialisierten Stadt

Primärforscherin: Renate Mayntz

ZA-Nr. 161

Restaurierte Fassung, Köln 2002

Bearbeitet von: Bernd Frommelius, Anja Semmler, Michael Tiemann und Christof Wolf

Forschungsinstitut für Soziologie
Universität zu Köln

Inhaltsverzeichnis

| | |
|----------------------------------|-----|
| 1. Vorbemerkung | 5 |
| 2. Datenübersicht des Codebuchs | 7 |
| 3. Verzeichnis der Variablen | 99 |
| 4. Originaldatensatzbeschreibung | 107 |
| 5. Die Intervieweranleitung | 109 |
| 6. Der Fragebogen | 116 |
| 7. Karten und Antwortlisten | 139 |
| 8. Der Codeplan | 147 |
| 9. Angaben zum Schichtindex | 173 |
| 10. Listen zur Vercodung | 180 |

1. Vorbemerkung

Das vorliegende Codebuch der ‚Euskirchen-Studie‘ von Renate Mayntz enthält die ursprünglichen Erhebungsunterlagen dieser klassischen Studie. Wir haben versucht, die Originalunterlagen so exakt wie möglich wiederzugeben, offensichtliche Fehler wurden jedoch korrigiert. Die schriftlichen Unterlagen umfassen den Fragebogen, den ursprünglichen Spaltenplan sowie weitere Erhebungsunterlagen – Listen, Antwortkarten und Anweisungen für die Codierung offener Fragen.

Der Datensatz lag ursprünglich als Rohdatensatz mit Mehrfachlochungen vor. Die Aufbereitung dieser Daten erfolgte in zwei Schritten. Im ersten Schritt wurden die Rohdaten in eine SPSS-Systemdatei umgesetzt. Um zunächst die Probleme, die aufgrund der Mehrfachlochung entstehen, zu umgehen, wurde jeder einzelne Code als eigene Variable eingelesen.

Im zweiten Schritt wurden die einzelnen eingelesenen Codes zu den ursprünglichen Variablen zusammengesetzt. Dies setzte eine Reihe von Entscheidungen über die Art der notwendigen Datenbereinigung voraus. Folgende Problembereiche wurden geprüft:

1. Fehlende Lochungen
2. Mehrfachlochungen, wo keine vorkommen dürfen
3. Filter

Zu 1: Fehlende Lochungen

Bei fehlenden Lochungen wurde der Wert „keine Angabe“ vergeben. Wenn die Kategorie „keine Angabe“ ursprünglich bei einer Frage nicht vorgesehen war, also nicht im Codebuch auftauchte, wurde der Wert „keine Nennung“ vergeben. Damit soll eine Unterscheidung dieser beiden Fälle gewährleistet werden.

Zu 2: Mehrfachlochungen, wo keine vorkommen dürfen

Wo Mehrfachlochungen nicht logisch ausgeschlossen werden können, wurden sie beibehalten, auch wenn im Codeplan nicht explizit auf die Möglichkeit von Mehrfachnennungen hingewiesen wurde (vgl. Frage 51, Spannungen in der Bevölkerung).

In den Fällen, in denen Mehrfachlochungen nicht sinnvoll möglich sind, wurde den Variablen über eine Zufallsauswahl ein Wert zugewiesen. Dazu haben wir zunächst die korrekt gelochten Karten ausgezählt und neue Variablen erzeugt, die mit ihrer Auftrittshäufigkeit gewichtet wurden. Mit Hilfe einer Zufallsvariablen wurde auf der Basis der

Auftrittshäufigkeiten einer bestimmten Lochung, den mehrfach gelochten Karten ein Wert zugeteilt (vgl. Frage 3, Eltern in Euskirchen geboren: Hier ist nur eine Antwort möglich).

Zu 3: Filter

Die Einhaltung von Filtern wurde geprüft. Dabei wurden alle Fälle, die aufgrund eines Filters nicht auf eine Frage geschickt werden dürfen, bei dieser Frage mit „trifft nicht zu“ kodiert. (Vgl. Frage 27, Berufstätigkeit. Sie ist eine Filterfrage z.B. zu Frage 28, Arbeitszufriedenheit. Wenn sich bei Frage 27 keine Lochung bei „jetzt berufstätig“ fand, wurde bei Frage 28 „trifft nicht zu“ kodiert.)

Bei einigen Fragen trat hierbei allerdings die Schwierigkeit auf, dass nicht erkennbar war, welche Fragen vor- und welche nachgeordnet waren. Dies war z.B. bei der Kinderzahl der Fall. Aus dem Codebuch geht hervor, dass sowohl die Kinderzahl als auch der Wohnort der Kinder aus Frage 34 abgeleitet wurden. In beiden Fällen gibt es die Antwortkategorie „Kinderlos“ bzw. „Hat gar keine Kinder“. Die Angaben in diesen Kategorien weichen allerdings voneinander ab. Aus Gründen der Einheitlichkeit haben wir aber die Frage nach der Kinderzahl als „vorgeordnet“ angenommen und die folgenden Antworten daraufhin bereinigt.

Um den Datensatz nicht zu sehr zu verändern, haben wir in vielen Fällen auf eine Bereinigung verzichtet; z.B. korrespondiert die Haushaltsgröße nicht vollständig mit den Angaben zur Zusammensetzung des Haushalts (Frage 34). In diesen Fällen muss der Nutzer dieser Daten jeweils entscheiden, ob er der Konsistenz oder der Authentizität der Daten den Vorrang gibt.

Schließlich erhielten die bereinigten Variablen neue Namen und auch die Werte neue Labels. Bei der Bildung der neuen Variablen wurde darauf geachtet, dass ihre Namen mit der entsprechenden Fragennummer im Fragebogen korrespondieren. Wo dies nötig war, wurden aus einer Frage im Fragebogen mehrere Variablen gebildet, die sich durch zusätzliche Buchstaben (z.B. F34a und F34b) unterscheiden. In einigen Fällen wurde aus inhaltlichen Gründen noch eine Unterscheidung nach einer Buchstaben-Zahlen-Kombination getroffen (z.B. F37a1 bis f37a5).

Auf der beiliegenden CD finden sich die beiden SPSS-Syntax-Dateien mit denen die Ursprungsdaten zunächst eingelesen (s0161_dl.sps) und dann bereinigt (s0161_su.sps) wurden. Nach einer weiteren Datenprüfung kamen noch einmal einige Bereinigungen hinzu, die in der Datei (s0161_ko.sps) enthalten sind.

2. Datenübersicht des Codebuchs

IDNR Identifikationsnummer

Measurement Level: Scale

Format: F3

F2AZ_1 Abwesenheit von EU: 1945-1955

| | | Frequency | Percent | Valid Percent |
|---------|-----------------|-----------|---------|---------------|
| Valid | 0 Nicht genannt | 697 | 80.7 | 99.4 |
| | 1 Genannt | 4 | .5 | .6 |
| | Total | 701 | 81.1 | 100.0 |
| Missing | 6 Nie abwesend | 70 | 8.1 | |
| | 9 Keine Angabe | 93 | 10.8 | |
| | Total | 163 | 18.9 | |
| Total | | 864 | 100.0 | |

F2AZ_2 Abwesenheit von EU: 1939-1945

| | | Frequency | Percent | Valid Percent |
|---------|-----------------|-----------|---------|---------------|
| Valid | 0 Nicht genannt | 673 | 77.9 | 96.0 |
| | 1 Genannt | 28 | 3.2 | 4.0 |
| | Total | 701 | 81.1 | 100.0 |
| Missing | 6 Nie abwesend | 70 | 8.1 | |
| | 9 Keine Angabe | 93 | 10.8 | |
| | Total | 163 | 18.9 | |
| Total | | 864 | 100.0 | |

F2AZ_3 Abwesenheit von EU: vor 1939

| | | Frequency | Percent | Valid Percent |
|---------|-----------------|-----------|---------|---------------|
| Valid | 0 Nicht genannt | 563 | 65.2 | 80.3 |
| | 1 Genannt | 138 | 16.0 | 19.7 |
| | Total | 701 | 81.1 | 100.0 |
| Missing | 6 Nie abwesend | 70 | 8.1 | |
| | 9 Keine Angabe | 93 | 10.8 | |
| | Total | 163 | 18.9 | |
| Total | | 864 | 100.0 | |

F2AA_1 Abwesend wegen Krieg

| | | Frequency | Percent | Valid Percent |
|---------|-----------------|-----------|---------|---------------|
| Valid | 0 Nicht genannt | 752 | 87.0 | 99.3 |
| | 1 Genannt | 5 | .6 | .7 |
| | Total | 757 | 87.6 | 100.0 |
| Missing | 6 Nie abwesend | 70 | 8.1 | |
| | 9 Keine Angabe | 37 | 4.3 | |
| | Total | 107 | 12.4 | |
| Total | | 864 | 100.0 | |

F2AA_2 Abwesend aus beruflichen Gründen

| | | Frequency | Percent | Valid Percent |
|---------|-----------------|-----------|---------|---------------|
| Valid | 0 Nicht genannt | 585 | 67.7 | 77.3 |
| | 1 Genannt | 172 | 19.9 | 22.7 |
| | Total | 757 | 87.6 | 100.0 |
| Missing | 6 Nie abwesend | 70 | 8.1 | |
| | 9 Keine Angabe | 37 | 4.3 | |
| | Total | 107 | 12.4 | |
| Total | | 864 | 100.0 | |

F2AA_3 Abwesend wegen Ausbildung

| | | Frequency | Percent | Valid Percent |
|---------|-----------------|-----------|---------|---------------|
| Valid | 0 Nicht genannt | 714 | 82.6 | 94.3 |
| | 1 Genannt | 43 | 5.0 | 5.7 |
| | Total | 757 | 87.6 | 100.0 |
| Missing | 6 Nie abwesend | 70 | 8.1 | |
| | 9 Keine Angabe | 37 | 4.3 | |
| | Total | 107 | 12.4 | |
| Total | | 864 | 100.0 | |

F2AA_4 Abwesend wegen längerer Reisen

| | | Frequency | Percent | Valid Percent |
|---------|-----------------|-----------|---------|---------------|
| Valid | 0 Nicht genannt | 744 | 86.1 | 98.3 |
| | 1 Genannt | 13 | 1.5 | 1.7 |
| | Total | 757 | 87.6 | 100.0 |
| Missing | 6 Nie abwesend | 70 | 8.1 | |
| | 9 Keine Angabe | 37 | 4.3 | |
| | Total | 107 | 12.4 | |
| Total | | 864 | 100.0 | |

F2AA_5 Abwesend aus sonstigen Gründen

| | | Frequency | Percent | Valid Percent |
|---------|-----------------|-----------|---------|---------------|
| Valid | 0 Nicht genannt | 753 | 87.2 | 99.5 |
| | 1 Genannt | 4 | .5 | .5 |
| | Total | 757 | 87.6 | 100.0 |
| Missing | 6 Nie abwesend | 70 | 8.1 | |
| | 9 Keine Angabe | 37 | 4.3 | |
| | Total | 107 | 12.4 | |
| Total | | 864 | 100.0 | |

F3 Sind Eltern in Euskirchen geboren?

| | | Frequency | Percent | Valid Percent |
|---------|-------------------|-----------|---------|---------------|
| Valid | 1 Kein Elternteil | 620 | 71.8 | 72.4 |
| | 2 Beide Eltern | 71 | 8.2 | 8.3 |
| | 3 Nur Vater | 99 | 11.5 | 11.6 |
| | 4 Nur Mutter | 66 | 7.6 | 7.7 |
| | Total | 856 | 99.1 | 100.0 |
| Missing | 9 Keine Nennung | 8 | .9 | |
| Total | | 864 | 100.0 | |

F3A Sind Großeltern in Euskirchen geboren?

| | | Frequency | Percent | Valid Percent |
|-------|---|-----------|---------|---------------|
| Valid | 0 Kein Großelternteil in Euskirchen geboren bzw. k.A. | 716 | 82.9 | 82.9 |
| | 1 Mindestens ein Großelternteil in Euskirchen geboren | 148 | 17.1 | 17.1 |
| | Total | 864 | 100.0 | 100.0 |

F4 Zeitpunkt des Zuzugs

| | | Frequency | Percent | Valid Percent |
|---------|-------------------------------------|-----------|---------|---------------|
| Valid | 1 Zugezogen zwischen 1945 und heute | 238 | 27.5 | 45.9 |
| | 2 Zugezogen zwischen 1939 und 1945 | 26 | 3.0 | 5.0 |
| | 3 Zugezogen vor 1939 | 255 | 29.5 | 49.1 |
| | Total | 519 | 60.1 | 100.0 |
| Missing | 6 Trifft nicht zu, da Einheimischer | 329 | 38.1 | |
| | 9 Keine Angabe zum Zuzugsdatum | 16 | 1.9 | |
| | Total | 345 | 39.9 | |
| | Total | 864 | 100.0 | |

F4A Herkunft des Befragten

| | | Frequency | Percent | Valid Percent |
|---------|-------------------------|-----------|---------|---------------|
| Valid | 1 Heimatvertriebener | 94 | 10.9 | 10.9 |
| | 2 Sowjetzonenflüchtling | 22 | 2.5 | 2.6 |
| | 3 Sonstig zugezogen | 414 | 47.9 | 48.2 |
| | 4 Einheimischer | 329 | 38.1 | 38.3 |
| | Total | 859 | 99.4 | 100.0 |
| Missing | 9 Keine Nennung | 5 | .6 | |
| | Total | 864 | 100.0 | |

F5A Häufigkeit von Fahrten nach außerhalb

| | | Frequency | Percent | Valid Percent |
|---------|-------------------------------|-----------|---------|---------------|
| Valid | 1 Täglich | 109 | 12.6 | 12.7 |
| | 2 Mind. einmal die Woche | 116 | 13.4 | 13.5 |
| | 3 Mehrmals im Monat | 101 | 11.7 | 11.7 |
| | 4 Einmal im Monat | 78 | 9.0 | 9.1 |
| | 5 Weniger als einmal im Monat | 127 | 14.7 | 14.8 |
| | 6 Unregelmäßig | 132 | 15.3 | 15.3 |
| | 7 Nie | 197 | 22.8 | 22.9 |
| | Total | 860 | 99.5 | 100.0 |
| Missing | 9 Keine Angabe | 4 | .5 | |
| | Total | 864 | 100.0 | |

F5B_1 Anlass für Fahrten: Pendler

| | | Frequency | Percent | Valid Percent |
|---------|----------------------------------|-----------|---------|---------------|
| Valid | 0 Nicht genannt | 593 | 68.6 | 89.0 |
| | 1 Genannt | 73 | 8.4 | 11.0 |
| | Total | 666 | 77.1 | 100.0 |
| Missing | 6 Trifft nicht zu, nie außerhalb | 197 | 22.8 | |
| | 9 Keine Angabe | 1 | .1 | |
| | Total | 198 | 22.9 | |
| Total | | 864 | 100.0 | |

F5B_2 Anlass für Fahrten: Sonstige berufliche Gründe

| | | Frequency | Percent | Valid Percent |
|---------|----------------------------------|-----------|---------|---------------|
| Valid | 0 Nicht genannt | 517 | 59.8 | 77.6 |
| | 1 Genannt | 149 | 17.2 | 22.4 |
| | Total | 666 | 77.1 | 100.0 |
| Missing | 6 Trifft nicht zu, nie außerhalb | 197 | 22.8 | |
| | 9 Keine Angabe | 1 | .1 | |
| | Total | 198 | 22.9 | |
| Total | | 864 | 100.0 | |

F5B_3 Anlass für Fahrten: Einkauf

| | | Frequency | Percent | Valid Percent |
|---------|----------------------------------|-----------|---------|---------------|
| Valid | 0 Nicht genannt | 583 | 67.5 | 87.5 |
| | 1 Genannt | 83 | 9.6 | 12.5 |
| | Total | 666 | 77.1 | 100.0 |
| Missing | 6 Trifft nicht zu, nie außerhalb | 197 | 22.8 | |
| | 9 Keine Angabe | 1 | .1 | |
| | Total | 198 | 22.9 | |
| Total | | 864 | 100.0 | |

F5B_4 Anlass für Fahrten: Besuche machen

| | | Frequency | Percent | Valid Percent |
|---------|----------------------------------|-----------|---------|---------------|
| Valid | 0 Nicht genannt | 366 | 42.4 | 55.0 |
| | 1 Genannt | 300 | 34.7 | 45.0 |
| | Total | 666 | 77.1 | 100.0 |
| Missing | 6 Trifft nicht zu, nie außerhalb | 197 | 22.8 | |
| | 9 Keine Angabe | 1 | .1 | |
| | Total | 198 | 22.9 | |
| Total | | 864 | 100.0 | |

F5B_5 Anlass für Fahrten: Teilnahme an Veranstaltungen

| | | Frequency | Percent | Valid Percent |
|---------|----------------------------------|-----------|---------|---------------|
| Valid | 0 Nicht genannt | 631 | 73.0 | 94.7 |
| | 1 Genannt | 35 | 4.1 | 5.3 |
| | Total | 666 | 77.1 | 100.0 |
| Missing | 6 Trifft nicht zu, nie außerhalb | 197 | 22.8 | |
| | 9 Keine Angabe | 1 | .1 | |
| | Total | 198 | 22.9 | |
| Total | | 864 | 100.0 | |

F5B_6 Anlass für Fahrten: Erholung, Zerstreuung etc.

| | | Frequency | Percent | Valid Percent |
|---------|----------------------------------|-----------|---------|---------------|
| Valid | 0 Nicht genannt | 549 | 63.5 | 82.4 |
| | 1 Genannt | 117 | 13.5 | 17.6 |
| | Total | 666 | 77.1 | 100.0 |
| Missing | 6 Trifft nicht zu, nie außerhalb | 197 | 22.8 | |
| | 9 Keine Angabe | 1 | .1 | |
| | Total | 198 | 22.9 | |
| Total | | 864 | 100.0 | |

F5B_7 Anlass für Fahrten: Sonstige

| | | Frequency | Percent | Valid Percent |
|---------|----------------------------------|-----------|---------|---------------|
| Valid | 0 Nicht genannt | 628 | 72.7 | 94.3 |
| | 1 Genannt | 38 | 4.4 | 5.7 |
| | Total | 666 | 77.1 | 100.0 |
| Missing | 6 Trifft nicht zu, nie außerhalb | 197 | 22.8 | |
| | 9 Keine Angabe | 1 | .1 | |
| | Total | 198 | 22.9 | |
| Total | | 864 | 100.0 | |

F6 Letzte Fahrt wohin?

| | | Frequency | Percent | Valid Percent |
|---------|--|-----------|---------|---------------|
| Valid | 1 Nach Köln | 117 | 13.5 | 20.2 |
| | 2 Nach Bonn | 49 | 5.7 | 8.5 |
| | 3 Nähere Umgebung | 198 | 22.9 | 34.2 |
| | 4 Weiter weg | 215 | 24.9 | 37.1 |
| | Total | 579 | 67.0 | 100.0 |
| Missing | 6 Trifft nicht zu, nie außerhalb/Pendler | 270 | 31.3 | |
| | 9 Keine Angabe | 15 | 1.7 | |
| | Total | 285 | 33.0 | |
| Total | | 864 | 100.0 | |

F7 Wohndauer Straße

| | | Frequency | Percent | Valid Percent |
|-------|----------------------|-----------|---------|---------------|
| Valid | 1 Bis 1 Jahr Strasse | 88 | 10.2 | 10.2 |
| | 2 Bis 3 Jahre | 156 | 18.1 | 18.1 |
| | 3 Bis 9 Jahre | 267 | 30.9 | 30.9 |
| | 4 Schon im Krieg | 55 | 6.4 | 6.4 |
| | 5 Schon vor 1939 | 225 | 26.0 | 26.0 |
| | 6 Seit der Geburt | 68 | 7.9 | 7.9 |
| | 9 Keine Nennung | 5 | .6 | .6 |
| Total | | 864 | 100.0 | 100.0 |

F7A Wahl der Wohnung

| | | Frequency | Percent | Valid Percent |
|---------|-----------------|-----------|---------|---------------|
| Valid | 1 Absichtlich | 178 | 20.6 | 20.7 |
| | 2 Ergab sich so | 681 | 78.8 | 79.3 |
| | Total | 859 | 99.4 | 100.0 |
| Missing | 9 keine Angabe | 5 | .6 | |
| Total | | 864 | 100.0 | |

F8 Umzugswunsch

| | | Frequency | Percent | Valid Percent |
|---------|-------------------------------------|-----------|---------|---------------|
| Valid | 1 Möchte wohnen bleiben | 644 | 74.5 | 77.2 |
| | 2 Andere Straße, gleicher Stadtteil | 32 | 3.7 | 3.8 |
| | 3 Anderer Stadtteil | 105 | 12.2 | 12.6 |
| | 4 In Straße in anderen Stadtteil | 53 | 6.1 | 6.4 |
| | Total | 834 | 96.5 | 100.0 |
| Missing | 9 Keine Nennung | 30 | 3.5 | |
| Total | | 864 | 100.0 | |

F8S Wunschstadtteil

| | | Frequency | Percent | Valid Percent |
|---------|---------------------------------------|-----------|---------|---------------|
| Valid | 2 Innenstadt St. Martin | 20 | 2.3 | 11.4 |
| | 3 Innenstadt Herz-Jesu | 8 | .9 | 4.5 |
| | 4 Oststadt | 8 | .9 | 4.5 |
| | 6 Industriegebiet | 2 | .2 | 1.1 |
| | 7 Südstadt | 84 | 9.7 | 47.7 |
| | 8 Weststadt | 12 | 1.4 | 6.8 |
| | 9 Nordstadt | 8 | .9 | 4.5 |
| | 11 Sonstige | 34 | 3.9 | 19.3 |
| | Total | 176 | 20.4 | 100.0 |
| Missing | 66 Trifft nicht zu, kein Umzugswunsch | 644 | 74.5 | |
| | 99 Keine Angabe | 44 | 5.1 | |
| | Total | 688 | 79.6 | |
| Total | | 864 | 100.0 | |

F9 Privatverkehr

| | | Frequency | Percent | Valid Percent |
|---------|--|-----------|---------|---------------|
| Valid | 0 Keinen Privatverkehr | 248 | 28.7 | 62.9 |
| | 1 Verkehr nur mit 1 Familie/Person | 146 | 16.9 | 37.1 |
| | Total | 394 | 45.6 | 100.0 |
| Missing | 9 Verkehr mit mehr als einer Familie/Person bzw. keine Nennung | 470 | 54.4 | |
| Total | | 864 | 100.0 | |

F9A Entfernung der ersten Familie/Person

| | | Frequency | Percent | Valid Percent |
|---------|---|-----------|---------|---------------|
| Valid | 1 Weniger als 5 Minuten | 197 | 22.8 | 32.2 |
| | 2 5 bis 10 Minuten | 122 | 14.1 | 19.9 |
| | 3 10 bis 15 Minuten | 74 | 8.6 | 12.1 |
| | 4 15 bis 20 Minuten | 73 | 8.4 | 11.9 |
| | 5 Über 20 Minuten | 146 | 16.9 | 23.9 |
| | Total | 612 | 70.8 | 100.0 |
| Missing | 6 Trifft nicht zu, keinen Privatverkehr | 248 | 28.7 | |
| | 9 Keine Nennung | 4 | .5 | |
| | Total | 252 | 29.2 | |
| Total | | 864 | 100.0 | |

F9B Entfernung der zweiten Familie/Person

| | | Frequency | Percent | Valid Percent |
|---------|---|-----------|---------|---------------|
| Valid | 1 Weniger als 5 Minuten entfernt | 117 | 13.5 | 25.1 |
| | 2 5 bis 10 Minuten entfernt | 90 | 10.4 | 19.3 |
| | 3 10 bis 15 Minuten entfernt | 77 | 8.9 | 16.5 |
| | 4 15 bis 20 Minuten entfernt | 69 | 8.0 | 14.8 |
| | 5 Über 20 Minuten entfernt | 114 | 13.2 | 24.4 |
| | Total | 467 | 54.1 | 100.0 |
| Missing | 6 T.n.z., keinen oder nur Verkehr mit 1 Familie | 394 | 45.6 | |
| | 9 Keine Nennung | 3 | .3 | |
| | Total | 397 | 45.9 | |
| Total | | 864 | 100.0 | |

F9CC Privatverkehr: Berufe

| | | Frequency | Percent | Valid Percent |
|---------|---|-----------|---------|---------------|
| Valid | 0 Keinen Privatverkehr | 248 | 28.7 | 46.4 |
| | 1 Verkehr nur mit 1 Familie/Person | 142 | 16.4 | 26.5 |
| | 2 Kodierung gilt für zwei Familien/Personen | 145 | 16.8 | 27.1 |
| | Total | 535 | 61.9 | 100.0 |
| Missing | 9 Keine Nennung | 329 | 38.1 | |
| Total | | 864 | 100.0 | |

F9C_1 Verkehr mit selbständigen Berufslosen

| | | Frequency | Percent | Valid Percent |
|---------|--|-----------|---------|---------------|
| Valid | 0 Nicht genannt | 537 | 62.2 | 87.3 |
| | 1 Genannt | 78 | 9.0 | 12.7 |
| | Total | 615 | 71.2 | 100.0 |
| Missing | 6 Trifft nicht zu, da kein Privatverkehr | 248 | 28.7 | |
| | 9 Keine Nennung | 1 | .1 | |
| | Total | 249 | 28.8 | |
| Total | | 864 | 100.0 | |

F9C_2 Verkehr mit Arbeitern, Landarbeiter

| | | Frequency | Percent | Valid Percent |
|---------|--|-----------|---------|------------------|
| Valid | 0 Nicht genannt | 549 | 63.5 | 89.3 |
| | 1 Genannt | 66 | 7.6 | 10.7 |
| | Total | 615 | 71.2 | 100.0 |
| Missing | 6 Trifft nicht zu, da kein Privatverkehr | 248 | 28.7 | |
| | 9 Keine Nennung | 1 | .1 | |
| | Total | 249 | 28.8 | |
| Total | | 864 | 100.0 | |

F9C_3 Verkehr mit Facharbeitern

| | | Frequency | Percent | Valid Percent |
|---------|--|-----------|---------|------------------|
| Valid | 0 Nicht genannt | 465 | 53.8 | 75.6 |
| | 1 Genannt | 150 | 17.4 | 24.4 |
| | Total | 615 | 71.2 | 100.0 |
| Missing | 6 Trifft nicht zu, da kein Privatverkehr | 248 | 28.7 | |
| | 9 Keine Nennung | 1 | .1 | |
| | Total | 249 | 28.8 | |
| Total | | 864 | 100.0 | |

F9C_4 Verkehr mit unteren Angestellten, kleinen und mittleren Beamten

| | | Frequency | Percent | Valid Percent |
|---------|--|-----------|---------|------------------|
| Valid | 0 Nicht genannt | 402 | 46.5 | 65.4 |
| | 1 Genannt | 213 | 24.7 | 34.6 |
| | Total | 615 | 71.2 | 100.0 |
| Missing | 6 Trifft nicht zu, da kein Privatverkehr | 248 | 28.7 | |
| | 9 Keine Nennung | 1 | .1 | |
| | Total | 249 | 28.8 | |
| Total | | 864 | 100.0 | |

F9C_5 Verkehr mit Selbständigen in Handel, Handwerk, Gewerbe, Landwirten

| | | Frequency | Percent | Valid Percent |
|---------|--|-----------|---------|------------------|
| Valid | 0 Nicht genannt | 403 | 46.6 | 65.5 |
| | 1 Genannt | 212 | 24.5 | 34.5 |
| | Total | 615 | 71.2 | 100.0 |
| Missing | 6 Trifft nicht zu, da kein Privatverkehr | 248 | 28.7 | |
| | 9 Keine Nennung | 1 | .1 | |
| | Total | 249 | 28.8 | |
| Total | | 864 | 100.0 | |

F9C_6 Verkehr mit mittleren Angestellten, gehobenen Beamten

| | | Frequency | Percent | Valid Percent |
|---------|---|-----------|---------|------------------|
| Valid | 0 Nicht genannt | 490 | 56.7 | 79.7 |
| | 1 Genannt | 125 | 14.5 | 20.3 |
| | Total | 615 | 71.2 | 100.0 |
| Missing | 6 Trifft nicht zu, da kein Privatverkehr | 248 | 28.7 | |
| | 9 Keine Nennung | 1 | .1 | |
| | Total | 249 | 28.8 | |
| Total | | 864 | 100.0 | |

F9C_7 Verkehr mit leitenden Angestellten, höheren Beamten

| | | Frequency | Percent | Valid Percent |
|---------|---|-----------|---------|------------------|
| Valid | 0 Nicht genannt | 578 | 66.9 | 94.0 |
| | 1 Genannt | 37 | 4.3 | 6.0 |
| | Total | 615 | 71.2 | 100.0 |
| Missing | 6 Trifft nicht zu, da kein Privatverkehr | 248 | 28.7 | |
| | 9 Keine Nennung | 1 | .1 | |
| | Total | 249 | 28.8 | |
| Total | | 864 | 100.0 | |

F9C_8 Verkehr mit Angehörigen der freien Berufe

| | | Frequency | Percent | Valid Percent |
|---------|---|-----------|---------|------------------|
| Valid | 0 Nicht genannt | 584 | 67.6 | 95.0 |
| | 1 Genannt | 31 | 3.6 | 5.0 |
| | Total | 615 | 71.2 | 100.0 |
| Missing | 6 Trifft nicht zu, da kein Privatverkehr | 248 | 28.7 | |
| | 9 Keine Nennung | 1 | .1 | |
| | Total | 249 | 28.8 | |
| Total | | 864 | 100.0 | |

F9C_9 Verkehr mit Unternehmern, Großkaufleuten, Gutsbesitzer

| | | Frequency | Percent | Valid Percent |
|---------|---|-----------|---------|------------------|
| Valid | 0 Nicht genannt | 596 | 69.0 | 96.9 |
| | 1 Genannt | 19 | 2.2 | 3.1 |
| | Total | 615 | 71.2 | 100.0 |
| Missing | 6 Trifft nicht zu, da kein Privatverkehr | 248 | 28.7 | |
| | 9 Keine Nennung | 1 | .1 | |
| | Total | 249 | 28.8 | |
| Total | | 864 | 100.0 | |

F9CL Doppelkodierung: Land

| | | Frequency | Percent | Valid Percent |
|---------|---|-----------|---------|------------------|
| Valid | 1 Land: Landarbeiter, Landwirt, Gutsbesitzer | 6 | .7 | 100.0 |
| Missing | 0 Kein Landarbeiter, Landwirt, Gutsbesitzer | 858 | 99.3 | |
| Total | | 864 | 100.0 | |

F9DD Privatverkehr: Wohnadressen

| | | Frequency | Percent | Valid Percent |
|---------|--|-----------|---------|------------------|
| Valid | 0 Keinen Privatverkehr | 248 | 28.7 | 48.9 |
| | 1 Verkehr nur mit 1 Familie/Person | 134 | 15.5 | 26.4 |
| | 2 Kodierung gilt für zwei Familien/Personen | 125 | 14.5 | 24.7 |
| | Total | 507 | 58.7 | 100.0 |
| Missing | 9 Keine Nennung | 357 | 41.3 | |
| Total | | 864 | 100.0 | |

F9D_1 Verkehr mit Familie/Person in Kessenich

| | | Frequency | Percent | Valid Percent |
|---------|---|-----------|---------|------------------|
| Valid | 0 Nicht genannt | 610 | 70.6 | 99.3 |
| | 1 Genannt | 4 | .5 | .7 |
| | Total | 614 | 71.1 | 100.0 |
| Missing | 6 Trifft nicht zu, da kein Privatverkehr | 248 | 28.7 | |
| | 9 Keine Nennung | 2 | .2 | |
| | Total | 250 | 28.9 | |
| Total | | 864 | 100.0 | |

F9D_2 Verkehr mit Familie/Person in der Innenstadt St. Martin

| | | Frequency | Percent | Valid Percent |
|---------|---|-----------|---------|------------------|
| Valid | 0 Nicht genannt | 381 | 44.1 | 62.1 |
| | 1 Genannt | 233 | 27.0 | 37.9 |
| | Total | 614 | 71.1 | 100.0 |
| Missing | 6 Trifft nicht zu, da kein Privatverkehr | 248 | 28.7 | |
| | 9 Keine Nennung | 2 | .2 | |
| | Total | 250 | 28.9 | |
| Total | | 864 | 100.0 | |

F9D_3 Verkehr mit Familie/Person in der Innenstadt Herz-Jesu

| | | Frequency | Percent | Valid Percent |
|---------|---|-----------|---------|------------------|
| Valid | 0 Nicht genannt | 517 | 59.8 | 84.2 |
| | 1 Genannt | 97 | 11.2 | 15.8 |
| | Total | 614 | 71.1 | 100.0 |
| Missing | 6 Trifft nicht zu, da kein Privatverkehr | 248 | 28.7 | |
| | 9 Keine Nennung | 2 | .2 | |
| | Total | 250 | 28.9 | |
| Total | | 864 | 100.0 | |

F9D_4 Verkehr mit Familie/Person in der Oststadt

| | | Frequency | Percent | Valid Percent |
|---------|---|-----------|---------|------------------|
| Valid | 0 Nicht genannt | 495 | 57.3 | 80.6 |
| | 1 Genannt | 119 | 13.8 | 19.4 |
| | Total | 614 | 71.1 | 100.0 |
| Missing | 6 Trifft nicht zu, da kein Privatverkehr | 248 | 28.7 | |
| | 9 Keine Nennung | 2 | .2 | |
| | Total | 250 | 28.9 | |
| Total | | 864 | 100.0 | |

F9D_5 Verkehr mit Familie/Person am Stadtrand Bonner Straße

| | | Frequency | Percent | Valid Percent |
|---------|---|-----------|---------|------------------|
| Valid | 0 Nicht genannt | 597 | 69.1 | 97.2 |
| | 1 Genannt | 17 | 2.0 | 2.8 |
| | Total | 614 | 71.1 | 100.0 |
| Missing | 6 Trifft nicht zu, da kein Privatverkehr | 248 | 28.7 | |
| | 9 Keine Nennung | 2 | .2 | |
| | Total | 250 | 28.9 | |
| Total | | 864 | 100.0 | |

F9D_6 Verkehr mit Familie/Person im Industriegebiet

| | | Frequency | Percent | Valid Percent |
|---------|---|-----------|---------|------------------|
| Valid | 0 Nicht genannt | 586 | 67.8 | 95.4 |
| | 1 Genannt | 28 | 3.2 | 4.6 |
| | Total | 614 | 71.1 | 100.0 |
| Missing | 6 Trifft nicht zu, da kein Privatverkehr | 248 | 28.7 | |
| | 9 Keine Nennung | 2 | .2 | |
| | Total | 250 | 28.9 | |
| Total | | 864 | 100.0 | |

F9D_7 Verkehr mit Familie/Person in der Südstadt

| | | Frequency | Percent | Valid Percent |
|---------|---|-----------|---------|------------------|
| Valid | 0 Nicht genannt | 457 | 52.9 | 74.4 |
| | 1 Genannt | 157 | 18.2 | 25.6 |
| | Total | 614 | 71.1 | 100.0 |
| Missing | 6 Trifft nicht zu, da kein Privatverkehr | 248 | 28.7 | |
| | 9 Keine Nennung | 2 | .2 | |
| | Total | 250 | 28.9 | |
| Total | | 864 | 100.0 | |

F9D_8 Verkehr mit Familie/Person in der Weststadt

| | | Frequency | Percent | Valid Percent |
|---------|---|-----------|---------|------------------|
| Valid | 0 Nicht genannt | 388 | 44.9 | 63.2 |
| | 1 Genannt | 226 | 26.2 | 36.8 |
| | Total | 614 | 71.1 | 100.0 |
| Missing | 6 Trifft nicht zu, da kein Privatverkehr | 248 | 28.7 | |
| | 9 Keine Nennung | 2 | .2 | |
| | Total | 250 | 28.9 | |
| Total | | 864 | 100.0 | |

F9D_9 Verkehr mit Familie/Person in der Nordstadt

| | | Frequency | Percent | Valid Percent |
|---------|---|-----------|---------|------------------|
| Valid | 0 Nicht genannt | 542 | 62.7 | 88.3 |
| | 1 Genannt | 72 | 8.3 | 11.7 |
| | Total | 614 | 71.1 | 100.0 |
| Missing | 6 Trifft nicht zu, da kein Privatverkehr | 248 | 28.7 | |
| | 9 Keine Nennung | 2 | .2 | |
| | Total | 250 | 28.9 | |
| Total | | 864 | 100.0 | |

F9D_10 Verkehr mit Familie/Person in Gemeinschaftsquartieren

| | | Frequency | Percent | Valid Percent |
|---------|---|-----------|---------|------------------|
| Valid | 0 Nicht genannt | 613 | 70.9 | 99.8 |
| | 1 Genannt | 1 | .1 | .2 |
| | Total | 614 | 71.1 | 100.0 |
| Missing | 6 Trifft nicht zu, da kein Privatverkehr | 248 | 28.7 | |
| | 9 Keine Nennung | 2 | .2 | |
| | Total | 250 | 28.9 | |
| Total | | 864 | 100.0 | |

F10_1 Geschäft, in dem eingekauft wird, liegt in gleicher Straße

| | | Frequency | Percent | Valid Percent |
|---------|-----------------|-----------|---------|---------------|
| Valid | 0 Nicht genannt | 553 | 64.0 | 66.1 |
| | 1 Genannt | 283 | 32.8 | 33.9 |
| | Total | 836 | 96.8 | 100.0 |
| Missing | 9 Keine Angabe | 28 | 3.2 | |
| Total | | 864 | 100.0 | |

F10_2 Geschäft, in dem eingekauft wird, liegt im Umkreis von 5 Minuten

| | | Frequency | Percent | Valid Percent |
|---------|-----------------|-----------|---------|---------------|
| Valid | 0 Nicht genannt | 507 | 58.7 | 60.6 |
| | 1 Genannt | 329 | 38.1 | 39.4 |
| | Total | 836 | 96.8 | 100.0 |
| Missing | 9 Keine Angabe | 28 | 3.2 | |
| Total | | 864 | 100.0 | |

F10_3 Geschäft, in dem eingekauft wird, liegt im Zentrum

| | | Frequency | Percent | Valid Percent |
|---------|-----------------|-----------|---------|---------------|
| Valid | 0 Nicht genannt | 714 | 82.6 | 85.4 |
| | 1 Genannt | 122 | 14.1 | 14.6 |
| | Total | 836 | 96.8 | 100.0 |
| Missing | 9 Keine Angabe | 28 | 3.2 | |
| Total | | 864 | 100.0 | |

F10_4 Geschäft, in dem eingekauft wird, weiter als 5 Minuten, nicht im Zentrum

| | | Frequency | Percent | Valid Percent |
|---------|-----------------|-----------|---------|---------------|
| Valid | 0 Nicht genannt | 694 | 80.3 | 83.0 |
| | 1 Genannt | 142 | 16.4 | 17.0 |
| | Total | 836 | 96.8 | 100.0 |
| Missing | 9 Keine Angabe | 28 | 3.2 | |
| Total | | 864 | 100.0 | |

F11_1 Befragter kauft alles in Euskirchen

| | | Frequency | Percent | Valid Percent |
|---------|-----------------|-----------|---------|---------------|
| Valid | 0 Nicht genannt | 220 | 25.5 | 25.7 |
| | 1 Genannt | 636 | 73.6 | 74.3 |
| | Total | 856 | 99.1 | 100.0 |
| Missing | 9 Keine Angabe | 8 | .9 | |
| Total | | 864 | 100.0 | |

F11_2 Befragter kauft auch in Köln

| | | Frequency | Percent | Valid Percent |
|---------|-----------------|-----------|---------|---------------|
| Valid | 0 Nicht genannt | 674 | 78.0 | 78.7 |
| | 1 Genannt | 182 | 21.1 | 21.3 |
| | Total | 856 | 99.1 | 100.0 |
| Missing | 9 Keine Angabe | 8 | .9 | |
| Total | | 864 | 100.0 | |

F11_3 Befragter kauft auch in Bonn

| | | Frequency | Percent | Valid Percent |
|---------|-----------------|-----------|---------|---------------|
| Valid | 0 Nicht genannt | 834 | 96.5 | 97.4 |
| | 1 Genannt | 22 | 2.5 | 2.6 |
| | Total | 856 | 99.1 | 100.0 |
| Missing | 9 Keine Angabe | 8 | .9 | |
| Total | | 864 | 100.0 | |

F11_4 Befragter kauft auch woanders bzw. keine Ortsangabe

| | | Frequency | Percent | Valid Percent |
|---------|-----------------|-----------|---------|---------------|
| Valid | 0 Nicht genannt | 814 | 94.2 | 95.1 |
| | 1 Genannt | 42 | 4.9 | 4.9 |
| | Total | 856 | 99.1 | 100.0 |
| Missing | 9 Keine Angabe | 8 | .9 | |
| Total | | 864 | 100.0 | |

F11A_1 Außerhalb gekauft: Bekleidung, Textilien, Schuhe

| | | Frequency | Percent | Valid Percent |
|---------|---|-----------|---------|---------------|
| Valid | 0 Nicht genannt | 33 | 3.8 | 15.1 |
| | 1 Genannt | 186 | 21.5 | 84.9 |
| | Total | 219 | 25.3 | 100.0 |
| Missing | 6 Trifft nicht zu, da alles in Eu. gekauft wird | 636 | 73.6 | |
| | 9 Keine Angabe | 9 | 1.0 | |
| | Total | 645 | 74.7 | |
| Total | | 864 | 100.0 | |

F11A_2 Außerhalb gekauft: Genussmittel, Lebensmittel

| | | Frequency | Percent | Valid Percent |
|---------|---|-----------|---------|---------------|
| Valid | 0 Nicht genannt | 207 | 24.0 | 94.5 |
| | 1 Genannt | 12 | 1.4 | 5.5 |
| | Total | 219 | 25.3 | 100.0 |
| Missing | 6 Trifft nicht zu, da alles in Eu. gekauft wird | 636 | 73.6 | |
| | 9 Keine Angabe | 9 | 1.0 | |
| | Total | 645 | 74.7 | |
| Total | | 864 | 100.0 | |

F11A_3 Außerhalb gekauft: technische Einrichtungsgegenstände

| | | Frequency | Percent | Valid Percent |
|---------|---|-----------|---------|---------------|
| Valid | 0 Nicht genannt | 216 | 25.0 | 98.6 |
| | 1 Genannt | 3 | .3 | 1.4 |
| | Total | 219 | 25.3 | 100.0 |
| Missing | 6 Trifft nicht zu, da alles in Eu. gekauft wird | 636 | 73.6 | |
| | 9 Keine Angabe | 9 | 1.0 | |
| | Total | 645 | 74.7 | |
| Total | | 864 | 100.0 | |

F11A_4 Außerhalb gekauft: Maschinen, Werkzeuge, Auto, Motorrad etc.

| | | Frequency | Percent | Valid Percent |
|---------|--|-----------|---------|------------------|
| Valid | 0 Nicht genannt | 217 | 25.1 | 99.1 |
| | 1 Genannt | 2 | .2 | .9 |
| | Total | 219 | 25.3 | 100.0 |
| Missing | 6 Trifft nicht zu, da alles in Eu. gekauft wird | 636 | 73.6 | |
| | 9 Keine Angabe | 9 | 1.0 | |
| | Total | 645 | 74.7 | |
| Total | | 864 | 100.0 | |

F11A_5 Außerhalb gekauft: Bücher, Kunstgegenstände

| | | Frequency | Percent | Valid Percent |
|---------|--|-----------|---------|------------------|
| Valid | 0 Nicht genannt | 217 | 25.1 | 99.1 |
| | 1 Genannt | 2 | .2 | .9 |
| | Total | 219 | 25.3 | 100.0 |
| Missing | 6 Trifft nicht zu, da alles in Eu. gekauft wird | 636 | 73.6 | |
| | 9 Keine Angabe | 9 | 1.0 | |
| | Total | 645 | 74.7 | |
| Total | | 864 | 100.0 | |

F11A_6 Außerhalb gekauft wird anderes, keine Angabe

| | | Frequency | Percent | Valid Percent |
|---------|--|-----------|---------|------------------|
| Valid | 0 Nicht genannt | 187 | 21.6 | 85.4 |
| | 1 Genannt | 32 | 3.7 | 14.6 |
| | Total | 219 | 25.3 | 100.0 |
| Missing | 6 Trifft nicht zu, da alles in Eu. gekauft wird | 636 | 73.6 | |
| | 9 Keine Angabe | 9 | 1.0 | |
| | Total | 645 | 74.7 | |
| Total | | 864 | 100.0 | |

F12 Häufigkeit des Cafe/Gaststättenbesuchs

| | | Frequency | Percent | Valid Percent |
|---------|---------------------------------|-----------|---------|------------------|
| Valid | 0 Nie | 352 | 40.7 | 41.2 |
| | 1 Ein bis mehrmals in der Woche | 166 | 19.2 | 19.4 |
| | 2 Ein bis mehrmals im Monat | 126 | 14.6 | 14.7 |
| | 3 Unregelmäßig | 211 | 24.4 | 24.7 |
| | Total | 855 | 99.0 | 100.0 |
| Missing | 9 Keine Angabe | 9 | 1.0 | |
| Total | | 864 | 100.0 | |

F12A Entfernung der Gaststätte

| | | Frequency | Percent | Valid Percent |
|---------|----------------------------------|-----------|---------|---------------|
| Valid | 0 Besucht nie Gaststätte/Cafe | 352 | 40.7 | 41.5 |
| | 1 Weniger als 5 Minuten entfernt | 163 | 18.9 | 19.2 |
| | 2 5 bis 10 Minuten entfernt | 120 | 13.9 | 14.2 |
| | 3 10 bis 15 Minuten entfernt | 69 | 8.0 | 8.1 |
| | 4 15 bis 20 Minuten entfernt | 57 | 6.6 | 6.7 |
| | 5 Über 20 Minuten entfernt | 87 | 10.1 | 10.3 |
| | Total | 848 | 98.1 | 100.0 |
| Missing | 9 Keine Angabe | 16 | 1.9 | |
| Total | | 864 | 100.0 | |

F12L Gaststättenklassifikation

| | | Frequency | Percent | Valid Percent |
|---------|--|-----------|---------|---------------|
| Valid | 0 Besucht nie Gaststätte/Cafe | 352 | 40.7 | 41.7 |
| | 1 Lokal sehr gut | 80 | 9.3 | 9.5 |
| | 2 Lokal gutbürgerlich | 280 | 32.4 | 33.2 |
| | 3 Lokal einfach | 106 | 12.3 | 12.6 |
| | 4 Lokal schlecht | 18 | 2.1 | 2.1 |
| | 5 Lokal nicht genannt oder nicht identifizierbar | 8 | .9 | .9 |
| | Total | 844 | 97.7 | 100.0 |
| Missing | 9 Keine Angabe | 20 | 2.3 | |
| Total | | 864 | 100.0 | |

F13A_1 Hat Verwandte in gleicher Straße

| | | Frequency | Percent | Valid Percent |
|---------|----------------------------------|-----------|---------|---------------|
| Valid | 0 Nicht genannt | 434 | 50.2 | 50.4 |
| | 1 Genannt | 171 | 19.8 | 19.9 |
| | 6 Keine Verwandten in Euskirchen | 256 | 29.6 | 29.7 |
| | Total | 861 | 99.7 | 100.0 |
| Missing | 9 Keine Angabe | 3 | .3 | |
| Total | | 864 | 100.0 | |

F13A_2 Hat Verwandte in nächster Umgebung (außer eigener Straße)

| | | Frequency | Percent | Valid Percent |
|---------|----------------------------------|-----------|---------|---------------|
| Valid | 0 Nicht genannt | 445 | 51.5 | 51.7 |
| | 1 Genannt | 160 | 18.5 | 18.6 |
| | 6 Keine Verwandten in Euskirchen | 256 | 29.6 | 29.7 |
| | Total | 861 | 99.7 | 100.0 |
| Missing | 9 Keine Angabe | 3 | .3 | |
| Total | | 864 | 100.0 | |

F13A_3 Hat Verwandte weiter weg in Euskirchen

| | | Frequency | Percent | Valid Percent |
|---------|----------------------------------|-----------|---------|---------------|
| Valid | 0 Nicht genannt | 173 | 20.0 | 20.1 |
| | 1 Genannt | 432 | 50.0 | 50.2 |
| | 6 Keine Verwandten in Euskirchen | 256 | 29.6 | 29.7 |
| | Total | 861 | 99.7 | 100.0 |
| Missing | 9 Keine Angabe | 3 | .3 | |
| Total | | 864 | 100.0 | |

F13AB_1 Hat Verwandte in gleichem Stadtteil

| | | Frequency | Percent | Valid Percent |
|---------|----------------------------------|-----------|---------|---------------|
| Valid | 0 Nicht genannt | 311 | 36.0 | 36.1 |
| | 1 Genannt | 294 | 34.0 | 34.1 |
| | 6 Keine Verwandten in Euskirchen | 256 | 29.6 | 29.7 |
| | Total | 861 | 99.7 | 100.0 |
| Missing | 9 Keine Angabe | 3 | .3 | |
| Total | | 864 | 100.0 | |

F13AB_2 Hat Verwandte in anderem Stadtteil

| | | Frequency | Percent | Valid Percent |
|---------|----------------------------------|-----------|---------|---------------|
| Valid | 0 Nicht genannt | 148 | 17.1 | 17.2 |
| | 1 Genannt | 457 | 52.9 | 53.1 |
| | 6 Keine Verwandten in Euskirchen | 256 | 29.6 | 29.7 |
| | Total | 861 | 99.7 | 100.0 |
| Missing | 9 Keine Angabe | 3 | .3 | |
| Total | | 864 | 100.0 | |

F13B Verwandte in der Nähe von Euskirchen

| | | Frequency | Percent | Valid Percent |
|---------|---|-----------|---------|---------------|
| Valid | 0 Keine Verwandten in der Nähe von Euskirchen | 371 | 42.9 | 51.3 |
| | 1 Verwandte in der Nähe von Euskirchen | 352 | 40.7 | 48.7 |
| | Total | 723 | 83.7 | 100.0 |
| Missing | 9 Keine Angabe | 141 | 16.3 | |
| Total | | 864 | 100.0 | |

F14A Wendet sich an Nachbarn, Mitbewohner für Hilfe

| | | Frequency | Percent | Valid Percent |
|---------|--|-----------|---------|---------------|
| Valid | 0 Nicht genannt | 207 | 24.0 | 24.0 |
| | 1 Genannt | 295 | 34.1 | 34.3 |
| | 6 Leiht nicht aus, nimmt keine Hilfe in Anspruch | 359 | 41.6 | 41.7 |
| | Total | 861 | 99.7 | 100.0 |
| Missing | 9 Keine Angabe | 3 | .3 | |
| Total | | 864 | 100.0 | |

F14B Wendet sich an Verwandte für Hilfe

| | | Frequency | Percent | Valid Percent |
|---------|--|-----------|---------|------------------|
| Valid | 0 Nicht genannt | 362 | 41.9 | 42.0 |
| | 1 Genannt | 140 | 16.2 | 16.3 |
| | 6 Leiht nicht aus, nimmt keine Hilfe in Anspruch | 359 | 41.6 | 41.7 |
| | Total | 861 | 99.7 | 100.0 |
| Missing | 9 Keine Angabe | 3 | .3 | |
| Total | | 864 | 100.0 | |

F14C Wendet sich an Freunde oder Bekannte für Hilfe

| | | Frequency | Percent | Valid Percent |
|---------|--|-----------|---------|------------------|
| Valid | 0 Nicht genannt | 431 | 49.9 | 50.1 |
| | 1 Genannt | 71 | 8.2 | 8.2 |
| | 6 Leiht nicht aus, nimmt keine Hilfe in Anspruch | 359 | 41.6 | 41.7 |
| | Total | 861 | 99.7 | 100.0 |
| Missing | 9 Keine Angabe | 3 | .3 | |
| Total | | 864 | 100.0 | |

F14D Wendet sich an sonstige Personen für Hilfe

| | | Frequency | Percent | Valid Percent |
|---------|--|-----------|---------|------------------|
| Valid | 0 Nicht genannt | 488 | 56.5 | 56.7 |
| | 1 Genannt | 14 | 1.6 | 1.6 |
| | 6 Leiht nicht aus, nimmt keine Hilfe in Anspruch | 359 | 41.6 | 41.7 |
| | Total | 861 | 99.7 | 100.0 |
| Missing | 9 Keine Angabe | 3 | .3 | |
| Total | | 864 | 100.0 | |

F14AA_1 Person, die man um Hilfe bittet, ist weniger als 5 Minuten entfernt

| | | Frequency | Percent | Valid Percent |
|---------|---|-----------|---------|------------------|
| Valid | 0 Nicht genannt | 373 | 43.2 | 77.1 |
| | 1 Genannt | 111 | 12.8 | 22.9 |
| | Total | 484 | 56.0 | 100.0 |
| Missing | 6 T.n.z., Befr. leiht nicht aus/nimmt keine Hilfe | 359 | 41.6 | |
| | 8 Keine Angabe der Straße | 18 | 2.1 | |
| | 9 Keine Angabe ganze Frage | 3 | .3 | |
| | Total | 380 | 44.0 | |
| Total | | 864 | 100.0 | |

F14AA_2 Person, die man um Hilfe bittet, ist 5 bis 10 Minuten entfernt

| | | Frequency | Percent | Valid Percent |
|---------|--|-----------|---------|------------------|
| Valid | 0 Nicht genannt | 451 | 52.2 | 93.2 |
| | 1 Genannt | 33 | 3.8 | 6.8 |
| | Total | 484 | 56.0 | 100.0 |
| Missing | 6 T.n.z., Befr. leiht nicht aus/nimmt keine Hilfe | 359 | 41.6 | |
| | 8 Keine Angabe der Straße | 18 | 2.1 | |
| | 9 Keine Angabe ganze Frage | 3 | .3 | |
| | Total | 380 | 44.0 | |
| Total | | 864 | 100.0 | |

F14AA_3 Person, die man um Hilfe bittet, ist 10 bis 15 Minuten entfernt

| | | Frequency | Percent | Valid Percent |
|---------|--|-----------|---------|------------------|
| Valid | 0 Nicht genannt | 470 | 54.4 | 97.1 |
| | 1 Genannt | 14 | 1.6 | 2.9 |
| | Total | 484 | 56.0 | 100.0 |
| Missing | 6 T.n.z., Befr. leiht nicht aus/nimmt keine Hilfe | 359 | 41.6 | |
| | 8 Keine Angabe der Straße | 18 | 2.1 | |
| | 9 Keine Angabe ganze Frage | 3 | .3 | |
| | Total | 380 | 44.0 | |
| Total | | 864 | 100.0 | |

F14AA_4 Person, die man um Hilfe bittet, ist 15 bis 20 Minuten entfernt

| | | Frequency | Percent | Valid Percent |
|---------|--|-----------|---------|------------------|
| Valid | 0 Nicht genannt | 466 | 53.9 | 96.3 |
| | 1 Genannt | 18 | 2.1 | 3.7 |
| | Total | 484 | 56.0 | 100.0 |
| Missing | 6 T.n.z., Befr. leiht nicht aus/nimmt keine Hilfe | 359 | 41.6 | |
| | 8 Keine Angabe der Straße | 18 | 2.1 | |
| | 9 Keine Angabe ganze Frage | 3 | .3 | |
| | Total | 380 | 44.0 | |
| Total | | 864 | 100.0 | |

F14AA_5 Person, die man um Hilfe bittet, ist über 20 Minuten entfernt

| | | Frequency | Percent | Valid Percent |
|---------|--|-----------|---------|------------------|
| Valid | 0 Nicht genannt | 453 | 52.4 | 93.6 |
| | 1 Genannt | 31 | 3.6 | 6.4 |
| | Total | 484 | 56.0 | 100.0 |
| Missing | 6 T.n.z., Befr. leiht nicht aus/nimmt keine Hilfe | 359 | 41.6 | |
| | 8 Keine Angabe der Straße | 18 | 2.1 | |
| | 9 Keine Angabe ganze Frage | 3 | .3 | |
| | Total | 380 | 44.0 | |
| Total | | 864 | 100.0 | |

F16A Nachbarschaftskenntnis

| | | Frequency | Percent | Valid Percent |
|---------|--|-----------|---------|---------------|
| Valid | 1 Gut über Nachbarschaft informiert | 670 | 77.5 | 78.0 |
| | 2 Mittel über Nachbarschaft informiert | 138 | 16.0 | 16.1 |
| | 3 Schlecht über Nachbarschaft informiert | 51 | 5.9 | 5.9 |
| | Total | 859 | 99.4 | 100.0 |
| Missing | 9 Keine Angabe | 5 | .6 | |
| Total | | 864 | 100.0 | |

F16B Nachbarschaftsbesuche

| | | Frequency | Percent | Valid Percent |
|---------|----------------------|-----------|---------|---------------|
| Valid | 0 Besucht 0 Familien | 436 | 50.5 | 51.4 |
| | 1 Besucht 1 Familie | 210 | 24.3 | 24.8 |
| | 2 Besucht 2 Familien | 79 | 9.1 | 9.3 |
| | 3 Besucht 3 Familien | 123 | 14.2 | 14.5 |
| | Total | 848 | 98.1 | 100.0 |
| Missing | 9 Keine Angabe | 16 | 1.9 | |
| Total | | 864 | 100.0 | |

F16C Nachbarschaftskontakte

| | | Frequency | Percent | Valid Percent |
|---------|----------------------------------|-----------|---------|---------------|
| Valid | 1 Grüßt und spricht mit niemand | 23 | 2.7 | 2.7 |
| | 2 Grüßt nur, spricht mit niemand | 81 | 9.4 | 9.5 |
| | 3 Grüßt und spricht mit 1 oder 2 | 96 | 11.1 | 11.2 |
| | 4 Grüßt und spricht mit allen | 654 | 75.7 | 76.6 |
| | Total | 854 | 98.8 | 100.0 |
| Missing | 9 Keine Angabe | 10 | 1.2 | |
| Total | | 864 | 100.0 | |

F17 Umzugswunsch

| | | Frequency | Percent | Valid Percent |
|---------|---|-----------|---------|---------------|
| Valid | 1 Würde gern aus Euskirchen wegziehen | 151 | 17.5 | 17.7 |
| | 2 Würde nicht besonders gern aus Euskirchen wegziehen | 139 | 16.1 | 16.3 |
| | 3 Würde gar nicht gern aus Euskirchen wegziehen | 531 | 61.5 | 62.3 |
| | 6 Weiß nicht | 32 | 3.7 | 3.8 |
| | Total | 853 | 98.7 | 100.0 |
| Missing | 9 Keine Angabe | 11 | 1.3 | |
| Total | | 864 | 100.0 | |

F18 Zufriedenheit

| | | Frequency | Percent | Valid Percent |
|-------|------------------------------------|-----------|---------|---------------|
| Valid | 1 Sehr zufrieden | 161 | 18.6 | 18.6 |
| | 2 Zufrieden | 589 | 68.2 | 68.2 |
| | 3 Unzufrieden | 105 | 12.2 | 12.2 |
| | 4 Keine Meinung | 2 | .2 | .2 |
| | 9 Andere Antwort oder keine Angabe | 7 | .8 | .8 |
| | Total | 864 | 100.0 | 100.0 |

F19 Berührung mit Belgiern

| | | Frequency | Percent | Valid Percent |
|---------|--|-----------|---------|---------------|
| Valid | 1 Häufig | 81 | 9.4 | 9.4 |
| | 2 Gelegentlich | 84 | 9.7 | 9.7 |
| | 3 Selten | 89 | 10.3 | 10.3 |
| | 4 Gibt erst auf Nachfrage Berührung zu | 92 | 10.6 | 10.7 |
| | 5 Nie, trotz Nachfrage | 516 | 59.7 | 59.9 |
| | Total | 862 | 99.8 | 100.0 |
| Missing | 9 Keine Angabe | 2 | .2 | |
| | Total | 864 | 100.0 | |

F19AB_1 Privater Verkehr mit Belgiern

| | | Frequency | Percent | Valid Percent |
|---------|--|-----------|---------|---------------|
| Valid | 0 Nicht genannt | 317 | 36.7 | 92.7 |
| | 1 Genannt | 25 | 2.9 | 7.3 |
| | Total | 342 | 39.6 | 100.0 |
| Missing | 6 Trifft nicht zu, da nie Berührung mit Belgiern | 516 | 59.7 | |
| | 9 Keine Angabe | 6 | .7 | |
| | Total | 522 | 60.4 | |
| | Total | 864 | 100.0 | |

F19AB_2 Kontakt mit Belgiern über die Kinder, ab und zu Unterhaltung

| | | Frequency | Percent | Valid Percent |
|---------|--|-----------|---------|---------------|
| Valid | 0 Nicht genannt | 314 | 36.3 | 91.8 |
| | 1 Genannt | 28 | 3.2 | 8.2 |
| | Total | 342 | 39.6 | 100.0 |
| Missing | 6 Trifft nicht zu, da nie Berührung mit Belgiern | 516 | 59.7 | |
| | 9 Keine Angabe | 6 | .7 | |
| | Total | 522 | 60.4 | |
| | Total | 864 | 100.0 | |

F19AB_3 Man trifft auf Belgier in Gasthaus, Cafe und redet dann mit ihnen

| | | Frequency | Percent | Valid Percent |
|---------|--|-----------|---------|------------------|
| Valid | 0 Nicht genannt | 289 | 33.4 | 84.5 |
| | 1 Genannt | 53 | 6.1 | 15.5 |
| | Total | 342 | 39.6 | 100.0 |
| Missing | 6 Trifft nicht zu, da nie Berührung mit Belgiern | 516 | 59.7 | |
| | 9 Keine Angabe | 6 | .7 | |
| | Total | 522 | 60.4 | |
| Total | | 864 | 100.0 | |

F19AB_4 Man trifft und spricht mit Belgiern auf der Straße

| | | Frequency | Percent | Valid Percent |
|---------|--|-----------|---------|------------------|
| Valid | 0 Nicht genannt | 297 | 34.4 | 86.8 |
| | 1 Genannt | 45 | 5.2 | 13.2 |
| | Total | 342 | 39.6 | 100.0 |
| Missing | 6 Trifft nicht zu, da nie Berührung mit Belgiern | 516 | 59.7 | |
| | 9 Keine Angabe | 6 | .7 | |
| | Total | 522 | 60.4 | |
| Total | | 864 | 100.0 | |

F19AB_5 Man macht (Tausch-)Geschäfte mit Belgiern

| | | Frequency | Percent | Valid Percent |
|---------|--|-----------|---------|------------------|
| Valid | 0 Nicht genannt | 325 | 37.6 | 95.0 |
| | 1 Genannt | 17 | 2.0 | 5.0 |
| | Total | 342 | 39.6 | 100.0 |
| Missing | 6 Trifft nicht zu, da nie Berührung mit Belgiern | 516 | 59.7 | |
| | 9 Keine Angabe | 6 | .7 | |
| | Total | 522 | 60.4 | |
| Total | | 864 | 100.0 | |

F19AB_6 Man trifft Belgier beim Einkaufen in Läden und wechselt ein paar Worte

| | | Frequency | Percent | Valid Percent |
|---------|--|-----------|---------|------------------|
| Valid | 0 Nicht genannt | 314 | 36.3 | 91.8 |
| | 1 Genannt | 28 | 3.2 | 8.2 |
| | Total | 342 | 39.6 | 100.0 |
| Missing | 6 Trifft nicht zu, da nie Berührung mit Belgiern | 516 | 59.7 | |
| | 9 Keine Angabe | 6 | .7 | |
| | Total | 522 | 60.4 | |
| Total | | 864 | 100.0 | |

F19AB_7 Man trifft Belgier bei offiziellen Anlässen oder Veranstaltungen

| | | Frequency | Percent | Valid Percent |
|---------|--|-----------|---------|---------------|
| Valid | 0 Nicht genannt | 312 | 36.1 | 91.2 |
| | 1 Genannt | 30 | 3.5 | 8.8 |
| | Total | 342 | 39.6 | 100.0 |
| Missing | 6 Trifft nicht zu, da nie Berührung mit Belgiern | 516 | 59.7 | |
| | 9 Keine Angabe | 6 | .7 | |
| | Total | 522 | 60.4 | |
| Total | | 864 | 100.0 | |

F19AB_8 Man trifft Belgier bei der Arbeit

| | | Frequency | Percent | Valid Percent |
|---------|--|-----------|---------|---------------|
| Valid | 0 Nicht genannt | 174 | 20.1 | 50.9 |
| | 1 Genannt | 168 | 19.4 | 49.1 |
| | Total | 342 | 39.6 | 100.0 |
| Missing | 6 Trifft nicht zu, da nie Berührung mit Belgiern | 516 | 59.7 | |
| | 9 Keine Angabe | 6 | .7 | |
| | Total | 522 | 60.4 | |
| Total | | 864 | 100.0 | |

F19AB_9 Sonstige Berührungspunkte

| | | Frequency | Percent | Valid Percent |
|---------|--|-----------|---------|---------------|
| Valid | 0 Nicht genannt | 319 | 36.9 | 93.3 |
| | 1 Genannt | 23 | 2.7 | 6.7 |
| | Total | 342 | 39.6 | 100.0 |
| Missing | 6 Trifft nicht zu, da nie Berührung mit Belgiern | 516 | 59.7 | |
| | 9 Keine Angabe | 6 | .7 | |
| | Total | 522 | 60.4 | |
| Total | | 864 | 100.0 | |

F20 Belgier in der Nachbarschaft

| | | Frequency | Percent | Valid Percent |
|---------|--------------------------------------|-----------|---------|---------------|
| Valid | 1 Keine Belgier in der Nachbarschaft | 670 | 77.5 | 77.8 |
| | 2 Belgier in der Nachbarschaft | 191 | 22.1 | 22.2 |
| | Total | 861 | 99.7 | 100.0 |
| Missing | 9 Keine Nennung | 3 | .3 | |
| Total | | 864 | 100.0 | |

F21 Berührung mit Belgiern gewünscht

| | | Frequency | Percent | Valid Percent |
|---------|-------------------------------|-----------|---------|---------------|
| Valid | 1 Mehr Berührung | 232 | 26.9 | 34.1 |
| | 2 Weniger Berührung | 146 | 16.9 | 21.5 |
| | 3 Genauso viel Berührung | 302 | 35.0 | 44.4 |
| | Total | 680 | 78.7 | 100.0 |
| Missing | 9 Keine Meinung, keine Angabe | 184 | 21.3 | |
| Total | | 864 | 100.0 | |

F22 Verhältnis Belgier-Deutsche

| | | Frequency | Percent | Valid Percent |
|---------|--|-----------|---------|---------------|
| Valid | 1 Ausgezeichnet und sehr herzlich | 24 | 2.8 | 3.0 |
| | 2 Freundschaftlich, man kommt gut miteinander aus | 259 | 30.0 | 31.9 |
| | 3 Neutral, man kümmert sich nicht umeinander | 429 | 49.7 | 52.8 |
| | 4 Kühl, bewusstes Zurückhalten auf beiden Seiten | 76 | 8.8 | 9.3 |
| | 5 Gespannt, man will nichts miteinander zu tun haben | 11 | 1.3 | 1.4 |
| | 6 Feindlich, man kann sich gegenseitig nicht leiden | 13 | 1.5 | 1.6 |
| | 7 Andere Antwort | 1 | .1 | .1 |
| | Total | 813 | 94.1 | 100.0 |
| Missing | 9 Keine Meinung, keine Angabe | 51 | 5.9 | |
| Total | | 864 | 100.0 | |

F23_1 Spannung zwischen Belgiern und Deutschen wegen Beschlagnahme

| | | Frequency | Percent | Valid Percent |
|---------|--|-----------|---------|---------------|
| Valid | 0 Nicht genannt | 120 | 13.9 | 14.9 |
| | 1 Genannt | 39 | 4.5 | 4.8 |
| | 6 Keine Spannung zwischen Belgiern und Deutschen | 648 | 75.0 | 80.3 |
| | Total | 807 | 93.4 | 100.0 |
| Missing | 9 Keine Meinung, keine Angabe | 57 | 6.6 | |
| Total | | 864 | 100.0 | |

F23_2 Spannung zwischen Belgiern und Deutschen wegen Überfluss

| | | Frequency | Percent | Valid Percent |
|---------|--|-----------|---------|---------------|
| Valid | 0 Nicht genannt | 149 | 17.2 | 18.5 |
| | 1 Genannt | 10 | 1.2 | 1.2 |
| | 6 Keine Spannung zwischen Belgiern und Deutschen | 648 | 75.0 | 80.3 |
| | Total | 807 | 93.4 | 100.0 |
| Missing | 9 Keine Meinung, keine Angabe | 57 | 6.6 | |
| Total | | 864 | 100.0 | |

F23_3 Spannung zwischen Belgien und Deutschen wegen Soldatenverhaltens

| | | Frequency | Percent | Valid Percent |
|---------|--|-----------|---------|------------------|
| Valid | 0 Nicht genannt | 114 | 13.2 | 14.1 |
| | 1 Genannt | 45 | 5.2 | 5.6 |
| | 6 Keine Spannung zwischen Belgien und Deutschen | 648 | 75.0 | 80.3 |
| | Total | 807 | 93.4 | 100.0 |
| Missing | 9 Keine Meinung, keine Angabe | 57 | 6.6 | |
| Total | | 864 | 100.0 | |

F23_4 Spannung zwischen Belgien und Deutschen weil Sieger

| | | Frequency | Percent | Valid Percent |
|---------|--|-----------|---------|------------------|
| Valid | 0 Nicht genannt | 115 | 13.3 | 14.3 |
| | 1 Genannt | 44 | 5.1 | 5.5 |
| | 6 Keine Spannung zwischen Belgien und Deutschen | 648 | 75.0 | 80.3 |
| | Total | 807 | 93.4 | 100.0 |
| Missing | 9 Keine Meinung, keine Angabe | 57 | 6.6 | |
| Total | | 864 | 100.0 | |

F23_5 Spannung zwischen Belgien und Deutschen wegen sonstiger Gründe

| | | Frequency | Percent | Valid Percent |
|---------|--|-----------|---------|------------------|
| Valid | 0 Nicht genannt | 123 | 14.2 | 15.2 |
| | 1 Genannt | 36 | 4.2 | 4.5 |
| | 6 Keine Spannung zwischen Belgien und Deutschen | 648 | 75.0 | 80.3 |
| | Total | 807 | 93.4 | 100.0 |
| Missing | 9 Keine Meinung, keine Angabe | 57 | 6.6 | |
| Total | | 864 | 100.0 | |

F23_6 Spannung zwischen Belgien und Deutschen, aber kein Grund genannt

| | | Frequency | Percent | Valid Percent |
|---------|--|-----------|---------|------------------|
| Valid | 0 Nicht genannt | 153 | 17.7 | 19.0 |
| | 1 Genannt | 6 | .7 | .7 |
| | 6 Keine Spannung zwischen Belgien und Deutschen | 648 | 75.0 | 80.3 |
| | Total | 807 | 93.4 | 100.0 |
| Missing | 9 Keine Meinung, keine Angabe | 57 | 6.6 | |
| Total | | 864 | 100.0 | |

F24 Informiertheit über anwesende Belgier

| | | Frequency | Percent | Valid Percent |
|---------|--------------------------------------|-----------|---------|---------------|
| Valid | 1 Zahl der Belgier falsch geschätzt | 93 | 10.8 | 43.7 |
| | 2 Zahl der Belgier richtig geschätzt | 120 | 13.9 | 56.3 |
| | Total | 213 | 24.7 | 100.0 |
| Missing | 9 Keine Angabe, weiß nicht | 651 | 75.3 | |
| Total | | 864 | 100.0 | |

F24A Informiertheit über belgischen Ortskommandanten

| | | Frequency | Percent | Valid Percent |
|---------|-------------------------------------|-----------|---------|---------------|
| Valid | 1 Name des Ortskommandanten falsch | 10 | 1.2 | 90.9 |
| | 2 Name des Ortskommandanten richtig | 1 | .1 | 9.1 |
| | Total | 11 | 1.3 | 100.0 |
| Missing | 9 Keine Angabe, weiß nicht | 853 | 98.7 | |
| Total | | 864 | 100.0 | |

F24B Informiertheit über Verhältnis Flamen-Wallonen

| | | Frequency | Percent | Valid Percent |
|---------|--|-----------|---------|---------------|
| Valid | 1 Verhältnis Flamen-Wallonen nicht gewusst | 113 | 13.1 | 30.9 |
| | 2 Verhältnis Flamen-Wallonen gewusst | 253 | 29.3 | 69.1 |
| | Total | 366 | 42.4 | 100.0 |
| Missing | 9 Keine Angabe, weiß nicht | 498 | 57.6 | |
| Total | | 864 | 100.0 | |

F25 Sprachkenntnis: französisch

| | | Frequency | Percent | Valid Percent |
|---------|-------------------------|-----------|---------|---------------|
| Valid | 1 Gar nicht | 593 | 68.6 | 68.8 |
| | 2 Einige Worte | 124 | 14.4 | 14.4 |
| | 3 Genug zum Unterhalten | 121 | 14.0 | 14.0 |
| | 4 Gut | 24 | 2.8 | 2.8 |
| | Total | 862 | 99.8 | 100.0 |
| Missing | 9 Keine Angabe | 2 | .2 | |
| Total | | 864 | 100.0 | |

F25A Sprachkenntnis: flämisch

| | | Frequency | Percent | Valid Percent |
|---------|-------------------------|-----------|---------|---------------|
| Valid | 1 Gar nicht | 667 | 77.2 | 77.4 |
| | 2 Einige Worte | 41 | 4.7 | 4.8 |
| | 3 Genug zum Unterhalten | 124 | 14.4 | 14.4 |
| | 4 Gut | 30 | 3.5 | 3.5 |
| | Total | 862 | 99.8 | 100.0 |
| Missing | 9 Keine Angabe | 2 | .2 | |
| Total | | 864 | 100.0 | |

F26 Belgienaufenthalt

| | | Frequency | Percent | Valid Percent |
|---------|---------------------------|-----------|---------|---------------|
| Valid | 1 War nie in Belgien | 539 | 62.4 | 62.5 |
| | 2 War einmal in Belgien | 186 | 21.5 | 21.6 |
| | 3 War mehrmals in Belgien | 137 | 15.9 | 15.9 |
| | Total | 862 | 99.8 | 100.0 |
| Missing | 9 Keine Angabe | 2 | .2 | |
| Total | | 864 | 100.0 | |

F26A Zeitpunkt des letzten Belgienaufenthalts

| | | Frequency | Percent | Valid Percent |
|---------|--|-----------|---------|---------------|
| Valid | 1 War (das letzte Mal) nach 1950 in Belgien | 100 | 11.6 | 32.1 |
| | 2 War (das letzte Mal) zwischen 1945 und 1950 in Belgien | 6 | .7 | 1.9 |
| | 3 War (das letzte Mal) zwischen 1939 und 1945 in Belgien | 115 | 13.3 | 36.9 |
| | 4 War (das letzte Mal) vor 1939 in Belgien | 91 | 10.5 | 29.2 |
| | Total | 312 | 36.1 | 100.0 |
| Missing | 6 Trifft nicht zu, da nie in Belgien gewesen | 539 | 62.4 | |
| | 9 Keine Angabe | 13 | 1.5 | |
| | Total | 552 | 63.9 | |
| Total | | 864 | 100.0 | |

F26B Zeitraum des Belgienaufenthalts insgesamt

| | | Frequency | Percent | Valid Percent |
|---------|--|-----------|---------|---------------|
| Valid | 1 1 bis 4 Wochen in Belgien | 171 | 19.8 | 54.6 |
| | 2 1 bis 12 Monate in Belgien | 90 | 10.4 | 28.8 |
| | 3 Über 1 Jahr in Belgien | 52 | 6.0 | 16.6 |
| | Total | 313 | 36.2 | 100.0 |
| Missing | 6 Trifft nicht zu, da nie in Belgien gewesen | 539 | 62.4 | |
| | 9 Keine Angabe | 12 | 1.4 | |
| | Total | 551 | 63.8 | |
| Total | | 864 | 100.0 | |

F26C_1 Anlass für Belgienaufenthalt: Reise, Erholung etc.

| | | Frequency | Percent | Valid Percent |
|---------|---|-----------|---------|------------------|
| Valid | 0 Nicht genannt | 221 | 25.6 | 69.7 |
| | 1 Genannt | 96 | 11.1 | 30.3 |
| | Total | 317 | 36.7 | 100.0 |
| Missing | 6 Trifft nicht zu, da nie in Belgien gewesen | 539 | 62.4 | |
| | 9 Keine Angabe | 8 | .9 | |
| | Total | 547 | 63.3 | |
| Total | | 864 | 100.0 | |

F26C_2 Anlass für Belgienaufenthalt: Krieg, Militär

| | | Frequency | Percent | Valid Percent |
|---------|---|-----------|---------|------------------|
| Valid | 0 Nicht genannt | 149 | 17.2 | 47.0 |
| | 1 Genannt | 168 | 19.4 | 53.0 |
| | Total | 317 | 36.7 | 100.0 |
| Missing | 6 Trifft nicht zu, da nie in Belgien gewesen | 539 | 62.4 | |
| | 9 Keine Angabe | 8 | .9 | |
| | Total | 547 | 63.3 | |
| Total | | 864 | 100.0 | |

F26C_3 Anlass für Belgienaufenthalt: Beruf

| | | Frequency | Percent | Valid Percent |
|---------|---|-----------|---------|------------------|
| Valid | 0 Nicht genannt | 273 | 31.6 | 86.1 |
| | 1 Genannt | 44 | 5.1 | 13.9 |
| | Total | 317 | 36.7 | 100.0 |
| Missing | 6 Trifft nicht zu, da nie in Belgien gewesen | 539 | 62.4 | |
| | 9 Keine Angabe | 8 | .9 | |
| | Total | 547 | 63.3 | |
| Total | | 864 | 100.0 | |

F26C_4 Anlass für Belgienaufenthalt: Wallfahrt

| | | Frequency | Percent | Valid Percent |
|---------|---|-----------|---------|------------------|
| Valid | 0 Nicht genannt | 297 | 34.4 | 93.7 |
| | 1 Genannt | 20 | 2.3 | 6.3 |
| | Total | 317 | 36.7 | 100.0 |
| Missing | 6 Trifft nicht zu, da nie in Belgien gewesen | 539 | 62.4 | |
| | 9 Keine Angabe | 8 | .9 | |
| | Total | 547 | 63.3 | |
| Total | | 864 | 100.0 | |

F26C_5 Anlass für Belgienaufenthalt: Sonstiges

| | | Frequency | Percent | Valid Percent |
|---------|---|-----------|---------|------------------|
| Valid | 0 Nicht genannt | 295 | 34.1 | 93.1 |
| | 1 Genannt | 22 | 2.5 | 6.9 |
| | Total | 317 | 36.7 | 100.0 |
| Missing | 6 Trifft nicht zu, da nie in Belgien gewesen | 539 | 62.4 | |
| | 9 Keine Angabe | 8 | .9 | |
| | Total | 547 | 63.3 | |
| Total | | 864 | 100.0 | |

F27 Berufstätigkeit

| | | Frequency | Percent | Valid Percent |
|---------|-----------------------|-----------|---------|---------------|
| Valid | 1 Jetzt berufstätig | 466 | 53.9 | 54.1 |
| | 2 Arbeitslos | 6 | .7 | .7 |
| | 3 Rentner | 66 | 7.6 | 7.7 |
| | 4 Hausfrau | 313 | 36.2 | 36.4 |
| | 5 Ohne Beruf | 8 | .9 | .9 |
| | 6 In Berufsausbildung | 2 | .2 | .2 |
| | Total | 861 | 99.7 | 100.0 |
| Missing | 9 Keine Angabe | 3 | .3 | |
| Total | | 864 | 100.0 | |

F27A Arbeitsstelle (Frage 27a+32a)

| | | Frequency | Percent | Valid Percent |
|---------|--|-----------|---------|------------------|
| Valid | 1 Euskirchen, ohne Straßenangabe | 54 | 6.3 | 7.9 |
| | 2 Außerhalb Euskirchens | 123 | 14.2 | 18.1 |
| | 3 Arbeitet im gleichen Haus wo er wohnt | 155 | 17.9 | 22.8 |
| | 4 Weniger als 5 Minuten Entfernung | 81 | 9.4 | 11.9 |
| | 5 5 bis 10 Minuten Entfernung | 60 | 6.9 | 8.8 |
| | 6 10 bis 15 Minuten Entfernung | 52 | 6.0 | 7.6 |
| | 7 Über 15 Minuten Entfernung | 156 | 18.1 | 22.9 |
| | Total | 681 | 78.8 | 100.0 |
| Missing | 66 Trifft nicht zu | 168 | 19.4 | |
| | 99 keine Angabe | 15 | 1.7 | |
| | Total | 183 | 21.2 | |
| Total | | 864 | 100.0 | |

F27B Arbeitsstellenangabe

| | | Frequency | Percent | Valid Percent |
|---------|---|-----------|---------|------------------|
| Valid | 1 Angabe bezieht sich auf Ehemann | 287 | 33.2 | 42.5 |
| | 2 Angabe bezieht sich auf eigene Arbeitsstelle | 388 | 44.9 | 57.5 |
| | Total | 675 | 78.1 | 100.0 |
| Missing | 6 Trifft nicht zu | 82 | 9.5 | |
| | 9 Keine Angabe | 107 | 12.4 | |
| | Total | 189 | 21.9 | |
| Total | | 864 | 100.0 | |

F27C Einordnungsberuf

| | | Frequency | Percent | Valid Percent |
|---------|---|-----------|---------|------------------|
| Valid | 1 Selbständige Berufslose | 1 | .1 | .1 |
| | 2 Arbeiter, Landarbeiter | 120 | 13.9 | 13.9 |
| | 3 Facharbeiter | 204 | 23.6 | 23.6 |
| | 4 Untere Angestellte, kleine und mittlere Beamte | 193 | 22.3 | 22.4 |
| | 5 Selbständige in Handel, Handwerk, Gewerbe; Landwirte | 162 | 18.8 | 18.8 |
| | 6 Mittlere Angestellte, gehobene Beamte | 127 | 14.7 | 14.7 |
| | 7 Leitende Angestellte, höhere Beamte | 27 | 3.1 | 3.1 |
| | 8 Freie Berufe (mit akademischer Vorbildung) | 16 | 1.9 | 1.9 |
| | 9 Unternehmer, Großkaufleute; Gutsbesitzer | 13 | 1.5 | 1.5 |
| | Total | 863 | 99.9 | 100.0 |
| Missing | 99 Keine Angabe | 1 | .1 | |
| Total | | 864 | 100.0 | |

F27CL Doppelkodierung: Land

| | | Frequency | Percent | Valid Percent |
|---------|---|-----------|---------|------------------|
| Valid | 1 Land: Landarbeiter, Landwirt, Gutsbesitzer | 14 | 1.6 | 100.0 |
| Missing | 0 Kein Landarbeiter, Landwirt, Gutsbesitzer | 850 | 98.4 | |
| Total | | 864 | 100.0 | |

F27CC Art des Einordnungsberufs

| | | Frequency | Percent | Valid Percent |
|---------|---|-----------|---------|------------------|
| Valid | 1 Eigener Beruf (jetzt, früher, zuletzt) kodierte | 484 | 56.0 | 56.2 |
| | 2 Einordnungsberuf ist Beruf von Vater, Ehemann etc. | 377 | 43.6 | 43.8 |
| | Total | 861 | 99.7 | 100.0 |
| Missing | 9 Keine Angabe | 3 | .3 | |
| Total | | 864 | 100.0 | |

F27D Beruf berufst. verh. Frau; frü. Beruf Hausfr.; Berufe vor B.swechsel Männer

| | | Frequency | Percent | Valid Percent |
|---------|---|-----------|---------|------------------|
| Valid | 2 Arbeiter, Landarbeiter | 118 | 13.7 | 25.5 |
| | 3 Facharbeiter | 131 | 15.2 | 28.4 |
| | 4 Untere Angestellte, kleine und mittlere Beamte | 121 | 14.0 | 26.2 |
| | 5 Selbständige in Handel, Handwerk, Gewerbe; Landwirte | 47 | 5.4 | 10.2 |
| | 6 Mittlere Angestellte, gehobene Beamte | 33 | 3.8 | 7.1 |
| | 7 Leitende Angestellte, höhere Beamte | 5 | .6 | 1.1 |
| | 8 Freie Berufe | 3 | .3 | .6 |
| | 9 Unternehmer, Grosskaufleute | 4 | .5 | .9 |
| | Total | 462 | 53.5 | 100.0 |
| Missing | 66 Trifft nicht zu | 402 | 46.5 | |
| Total | | 864 | 100.0 | |

F27DL Doppelkodierung: Land

| | | Frequency | Percent | Valid Percent |
|---------|---|-----------|---------|------------------|
| Valid | 1 Land: Landarbeiter, Landwirt, Gutsbesitzer | 10 | 1.2 | 100.0 |
| Missing | 0 Kein Landarbeiter, Landwirt, Gutsbesitzer | 854 | 98.8 | |
| Total | | 864 | 100.0 | |

F27DD Art des Einordnungsberufs

| | | Frequency | Percent | Valid Percent |
|---------|---|-----------|---------|------------------|
| Valid | 1 Beruf jetzt berufstätiger Ehefrau wurde kodiert | 50 | 5.8 | 10.9 |
| | 2 Früherer Beruf (jetz. Ehefr. o. Beruf/Beruf vor B.wechsel) | 410 | 47.5 | 89.1 |
| | Total | 460 | 53.2 | 100.0 |
| Missing | 6 Trifft nicht zu | 402 | 46.5 | |
| | 9 Keine Angabe | 2 | .2 | |
| | Total | 404 | 46.8 | |
| Total | | 864 | 100.0 | |

F28 Arbeitszufriedenheit

| | | Frequency | Percent | Valid Percent |
|---------|--|-----------|---------|------------------|
| Valid | 1 Sehr zufrieden mit Arbeitsverhältnis | 117 | 13.5 | 25.9 |
| | 2 Zufrieden mit Arbeitsverhältnis | 263 | 30.4 | 58.3 |
| | 3 Es geht | 41 | 4.7 | 9.1 |
| | 4 Unzufrieden mit Arbeitsverhältnis | 30 | 3.5 | 6.7 |
| | Total | 451 | 52.2 | 100.0 |
| Missing | 6 Trifft nicht zu, da nicht jetzt berufstätig | 398 | 46.1 | |
| | 9 Keine Angabe | 15 | 1.7 | |
| | Total | 413 | 47.8 | |
| Total | | 864 | 100.0 | |

F28A Betriebswechsel

| | | Frequency | Percent | Valid Percent |
|---------|--|-----------|---------|------------------|
| Valid | 1 Würde gerne Betrieb wechseln | 76 | 8.8 | 23.9 |
| | 2 Würden nicht gerne Betrieb wechseln | 242 | 28.0 | 76.1 |
| | Total | 318 | 36.8 | 100.0 |
| Missing | 6 Trifft nicht zu, da sehr zufrieden mit Arbeitsverhältnissen | 117 | 13.5 | |
| | 7 Trifft nicht zu, da nicht jetzt berufstätig | 398 | 46.1 | |
| | 9 Keine Nennung | 31 | 3.6 | |
| | Total | 546 | 63.2 | |
| Total | | 864 | 100.0 | |

F28B Anderer Berufswunsch

| | | Frequency | Percent | Valid Percent |
|---------|---|-----------|---------|------------------|
| Valid | 1 Möchte keinen anderen Beruf | 331 | 38.3 | 81.9 |
| | 2 Möchte gern, gleiche Berufsgruppe | 33 | 3.8 | 8.2 |
| | 3 Möchte gern, Aufstieg in eigenem Berufszweig | 5 | .6 | 1.2 |
| | 4 Möchte gern, Beruf mit besserer Vorbildung | 13 | 1.5 | 3.2 |
| | 5 Möchte gern, selbständig sein | 7 | .8 | 1.7 |
| | 6 Möchte gern, aber k.A. Berufswunschs, Sonst. | 15 | 1.7 | 3.7 |
| | Total | 404 | 46.8 | 100.0 |
| Missing | 66 Trifft nicht zu, da nicht jetzt berufstätig | 398 | 46.1 | |
| | 99 Keine Angabe | 62 | 7.2 | |
| | Total | 460 | 53.2 | |
| Total | | 864 | 100.0 | |

F29 Berufswechsel

| | | Frequency | Percent | Valid Percent |
|---------|-------------------------------------|-----------|---------|---------------|
| Valid | 1 Hatte früher keinen anderen Beruf | 289 | 33.4 | 57.9 |
| | 2 Hat einmal Beruf gewechselt | 192 | 22.2 | 38.5 |
| | 3 Hat mehrmals Beruf gewechselt | 18 | 2.1 | 3.6 |
| | Total | 499 | 57.8 | 100.0 |
| Missing | 6 Trifft nicht zu | 326 | 37.7 | |
| | 9 Keine Angabe | 39 | 4.5 | |
| | Total | 365 | 42.2 | |
| Total | | 864 | 100.0 | |

F29A Grund für Berufswechsel

| | | Frequency | Percent | Valid Percent |
|---------|--|-----------|---------|---------------|
| Valid | 1 Berufswechsel durch Verhältnisse erzwungen | 134 | 15.5 | 67.3 |
| | 2 Berufswechsel gewollt | 49 | 5.7 | 24.6 |
| | 3 Andere Antwort | 16 | 1.9 | 8.0 |
| | Total | 199 | 23.0 | 100.0 |
| Missing | 6 Trifft nicht zu | 615 | 71.2 | |
| | 9 Keine Angabe | 50 | 5.8 | |
| | Total | 665 | 77.0 | |
| Total | | 864 | 100.0 | |

F29B Soziale Bewegung durch Berufswechsel

| | | Frequency | Percent | Valid Percent |
|---------|--|-----------|---------|---------------|
| Valid | 1 Keine Änderung der sozialen Einordnung | 122 | 14.1 | 57.8 |
| | 2 Eindeutig sozial gestiegen | 43 | 5.0 | 20.4 |
| | 3 Eindeutig sozial gesunken | 46 | 5.3 | 21.8 |
| | Total | 211 | 24.4 | 100.0 |
| Missing | 6 Trifft nicht zu | 615 | 71.2 | |
| | 9 Keine Angabe | 38 | 4.4 | |
| | Total | 653 | 75.6 | |
| Total | | 864 | 100.0 | |

F31 Familienstand des Befragten

| | | Frequency | Percent | Valid Percent |
|---------|--------------------------|-----------|---------|---------------|
| Valid | 1 Verheiratet | 654 | 75.7 | 76.1 |
| | 2 Ledig | 111 | 12.8 | 12.9 |
| | 3 Geschieden | 15 | 1.7 | 1.7 |
| | 4 Verwitwet | 75 | 8.7 | 8.7 |
| | 5 Sonstige Möglichkeiten | 4 | .5 | .5 |
| | Total | 859 | 99.4 | 100.0 |
| Missing | 9 Keine Antwort | 5 | .6 | |
| Total | | 864 | 100.0 | |

F30A Beruf des Vaters

| | | Frequency | Percent | Valid Percent |
|---------|---|-----------|---------|------------------|
| Valid | 1 Selbst. Berufsloser | 2 | .2 | .2 |
| | 2 Arbeiter, Landarbeiter | 102 | 11.8 | 12.0 |
| | 3 Facharbeiter | 194 | 22.5 | 22.9 |
| | 4 Untere Angestellte, kleine und mittlere Beamte | 138 | 16.0 | 16.3 |
| | 5 Selbständige in Handel, Handwerk, Gewerbe; Landwirte | 276 | 31.9 | 32.6 |
| | 6 Mittlere Angestellte, gehobene Beamte | 89 | 10.3 | 10.5 |
| | 7 Leitende Angestellte, höhere Beamte | 22 | 2.5 | 2.6 |
| | 8 Freie Berufe | 8 | .9 | .9 |
| | 9 Unternehmer, Großkaufleute, Gutsbesitzer | 16 | 1.9 | 1.9 |
| | Total | 847 | 98.0 | 100.0 |
| Missing | 99 Keine Angabe, weiß nicht, verweigert | 17 | 2.0 | |
| Total | | 864 | 100.0 | |

F30AL Doppelkodierung: Land

| | | Frequency | Percent | Valid Percent |
|---------|---|-----------|---------|------------------|
| Valid | 1 Land: Landarbeiter, Landwirt, Gutsbesitzer | 89 | 10.3 | 100.0 |
| Missing | 0 Kein Landarbeiter, Landwirt, Gutsbesitzer | 775 | 89.7 | |
| Total | | 864 | 100.0 | |

F30B Beruf des Schwiegervaters

| | | Frequency | Percent | Valid Percent |
|---------|--|-----------|---------|------------------|
| Valid | 1 Arbeiter, Landarbeiter (I) | 93 | 10.8 | 13.0 |
| | 2 Facharbeiter, untere Angestellte, kleine Beamte (II) | 289 | 33.4 | 40.5 |
| | 3 Mittlere Angestellte, gehobene Beamte, Selbständige (III) | 306 | 35.4 | 42.9 |
| | 4 Höh. Beamte, leit. Ang., fr. Berufe, Unternehmer (IV) | 26 | 3.0 | 3.6 |
| | Total | 714 | 82.6 | 100.0 |
| Missing | 6 Trifft nicht zu, kein Schwiegervater | 115 | 13.3 | |
| | 9 Keine Angabe, weiß nicht | 35 | 4.1 | |
| | Total | 150 | 17.4 | |
| Total | | 864 | 100.0 | |

F30C Beruf des Großvaters väterlicherseits

| | | Frequency | Percent | Valid Percent |
|---------|---|-----------|---------|---------------|
| Valid | 1 Arbeiter, Landarbeiter (I) | 61 | 7.1 | 8.8 |
| | 2 Facharbeiter, untere Angestellte, kleine Beamte (II) | 169 | 19.6 | 24.4 |
| | 3 Mittlere Angestellte, gehobene Beamte, Selbständige (III) | 435 | 50.3 | 62.8 |
| | 4 Höh. Beamte, leit. Ang., fr. Berufe, Unternehmer (IV) | 28 | 3.2 | 4.0 |
| | Total | 693 | 80.2 | 100.0 |
| Missing | 9 Keine Angabe, weiß nicht | 171 | 19.8 | |
| Total | | 864 | 100.0 | |

F30D Beruf des Großvaters mütterlicherseits

| | | Frequency | Percent | Valid Percent |
|---------|---|-----------|---------|---------------|
| Valid | 1 Arbeiter, Landarbeiter (I) | 72 | 8.3 | 10.8 |
| | 2 Facharbeiter, untere Angestellte, kleine Beamte (II) | 156 | 18.1 | 23.4 |
| | 3 Mittlere Angestellte, gehobene Beamte, Selbständige (III) | 407 | 47.1 | 61.0 |
| | 4 Höh. Beamte, leit. Ang., fr. Berufe, Unternehmer (IV) | 32 | 3.7 | 4.8 |
| | Total | 667 | 77.2 | 100.0 |
| Missing | 9 Keine Angabe, weiß nicht | 197 | 22.8 | |
| Total | | 864 | 100.0 | |

F34A_1 Abweichende oder nicht konkrete Angaben über Haushalt

| | | Frequency | Percent | Valid Percent |
|---------|-----------------|-----------|---------|---------------|
| Valid | 0 Nicht genannt | 785 | 90.9 | 99.5 |
| | 1 Genannt | 4 | .5 | .5 |
| | Total | 789 | 91.3 | 100.0 |
| Missing | 9 Keine Angabe | 75 | 8.7 | |
| Total | | 864 | 100.0 | |

F34A_2 Onkel, Tanten, Nichten, Neffen etc. wohnen im Haushalt

| | | Frequency | Percent | Valid Percent |
|---------|-----------------|-----------|---------|---------------|
| Valid | 0 Nicht genannt | 772 | 89.4 | 97.8 |
| | 1 Genannt | 17 | 2.0 | 2.2 |
| | Total | 789 | 91.3 | 100.0 |
| Missing | 9 Keine Angabe | 75 | 8.7 | |
| Total | | 864 | 100.0 | |

F34A_3 Enkel wohnen im Haushalt

| | | Frequency | Percent | Valid Percent |
|---------|-----------------|-----------|---------|---------------|
| Valid | 0 Nicht genannt | 754 | 87.3 | 95.6 |
| | 1 Genannt | 35 | 4.1 | 4.4 |
| | Total | 789 | 91.3 | 100.0 |
| Missing | 9 Keine Angabe | 75 | 8.7 | |
| Total | | 864 | 100.0 | |

F34A_4 Familienfremde (Vermieter, Mieter etc.) wohnen im Haushalt

| | | Frequency | Percent | Valid Percent |
|---------|-----------------|-----------|---------|---------------|
| Valid | 0 Nicht genannt | 740 | 85.6 | 93.8 |
| | 1 Genannt | 49 | 5.7 | 6.2 |
| | Total | 789 | 91.3 | 100.0 |
| Missing | 9 Keine Angabe | 75 | 8.7 | |
| Total | | 864 | 100.0 | |

F34A_5 Ehepartner wohnt im Haushalt

| | | Frequency | Percent | Valid Percent |
|---------|-----------------|-----------|---------|---------------|
| Valid | 0 Nicht genannt | 150 | 17.4 | 19.0 |
| | 1 Genannt | 639 | 74.0 | 81.0 |
| | Total | 789 | 91.3 | 100.0 |
| Missing | 9 Keine Angabe | 75 | 8.7 | |
| Total | | 864 | 100.0 | |

F34A_6 Kind(er) wohnen im Haushalt

| | | Frequency | Percent | Valid Percent |
|---------|-----------------|-----------|---------|---------------|
| Valid | 0 Nicht genannt | 287 | 33.2 | 36.4 |
| | 1 Genannt | 502 | 58.1 | 63.6 |
| | Total | 789 | 91.3 | 100.0 |
| Missing | 9 Keine Angabe | 75 | 8.7 | |
| Total | | 864 | 100.0 | |

F34A_7 Eltern (Vater und/oder Mutter) wohnen im Haushalt

| | | Frequency | Percent | Valid Percent |
|---------|-----------------|-----------|---------|---------------|
| Valid | 0 Nicht genannt | 692 | 80.1 | 87.7 |
| | 1 Genannt | 97 | 11.2 | 12.3 |
| | Total | 789 | 91.3 | 100.0 |
| Missing | 9 Keine Angabe | 75 | 8.7 | |
| Total | | 864 | 100.0 | |

F34A_8 Schwiegereltern wohnen im Haushalt

| | | Frequency | Percent | Valid Percent |
|---------|-----------------|-----------|---------|---------------|
| Valid | 0 Nicht genannt | 772 | 89.4 | 97.8 |
| | 1 Genannt | 17 | 2.0 | 2.2 |
| | Total | 789 | 91.3 | 100.0 |
| Missing | 9 Keine Angabe | 75 | 8.7 | |
| Total | | 864 | 100.0 | |

F34A_9 Schwiegersohn, -tochter wohnen im Haushalt

| | | Frequency | Percent | Valid Percent |
|---------|-----------------|-----------|---------|---------------|
| Valid | 0 Nicht genannt | 761 | 88.1 | 96.5 |
| | 1 Genannt | 28 | 3.2 | 3.5 |
| | Total | 789 | 91.3 | 100.0 |
| Missing | 9 Keine Angabe | 75 | 8.7 | |
| Total | | 864 | 100.0 | |

F34A_10 Geschwister wohnen im Haushalt

| | | Frequency | Percent | Valid Percent |
|---------|-----------------|-----------|---------|---------------|
| Valid | 0 Nicht genannt | 744 | 86.1 | 94.3 |
| | 1 Genannt | 45 | 5.2 | 5.7 |
| | Total | 789 | 91.3 | 100.0 |
| Missing | 9 Keine Angabe | 75 | 8.7 | |
| Total | | 864 | 100.0 | |

F34A_11 Schwager, Schwägerinnen wohnen im Haushalt

| | | Frequency | Percent | Valid Percent |
|---------|-----------------|-----------|---------|---------------|
| Valid | 0 Nicht genannt | 777 | 89.9 | 98.5 |
| | 1 Genannt | 12 | 1.4 | 1.5 |
| | Total | 789 | 91.3 | 100.0 |
| Missing | 9 Keine Angabe | 75 | 8.7 | |
| Total | | 864 | 100.0 | |

F34A_12 Großeltern(-teil) wohnen im Haushalt

| | | Frequency | Percent | Valid Percent |
|---------|-----------------|-----------|---------|---------------|
| Valid | 0 Nicht genannt | 786 | 91.0 | 99.6 |
| | 1 Genannt | 3 | .3 | .4 |
| | Total | 789 | 91.3 | 100.0 |
| Missing | 9 Keine Angabe | 75 | 8.7 | |
| Total | | 864 | 100.0 | |

F34AA Haushaltsgröße

| | | Frequency | Percent | Valid Percent |
|---------|----------------------------------|-----------|---------|---------------|
| Valid | 1 1-Personenhaushalt | 75 | 8.7 | 8.7 |
| | 2 2-Personenhaushalt | 216 | 25.0 | 25.1 |
| | 3 3-Personenhaushalt | 244 | 28.2 | 28.3 |
| | 4 4-Personenhaushalt | 163 | 18.9 | 18.9 |
| | 5 5-Personenhaushalt | 88 | 10.2 | 10.2 |
| | 6 6-Personenhaushalt und grösser | 75 | 8.7 | 8.7 |
| | Total | 861 | 99.7 | 100.0 |
| Missing | 0 Anstaltshaushalt | 1 | .1 | |
| | 9 Keine Angabe | 2 | .2 | |
| | Total | 3 | .3 | |
| Total | | 864 | 100.0 | |

F35 Aufstiegswunsch

| | | Frequency | Percent | Valid Percent |
|---------|--|-----------|---------|---------------|
| Valid | 1 Aufstieg erwünscht: besser leben etc. | 183 | 21.2 | 30.8 |
| | 2 Aufstieg erwünscht: Prestige- und soziale Gründe etc. | 28 | 3.2 | 4.7 |
| | 3 Aufstieg erwünscht: allgemeines Aufwärtsbestreben etc. | 138 | 16.0 | 23.2 |
| | 4 (Schwach) Ja ohne Gründe oder mit anderen Gründen | 110 | 12.7 | 18.5 |
| | 5 Aufstieg nicht unbedingt nötig: anderes ist wichtiger | 34 | 3.9 | 5.7 |
| | 6 Aufstieg unnötig: zufrieden etc. | 92 | 10.6 | 15.5 |
| | 7 Aufstieg unerwünscht: macht hochnäsiger etc. | 9 | 1.0 | 1.5 |
| | Total | 594 | 68.8 | 100.0 |
| Missing | 66 Trifft nicht zu, da kinderlos | 244 | 28.2 | |
| | 99 Keine Angabe | 26 | 3.0 | |
| | Total | 270 | 31.3 | |
| Total | | 864 | 100.0 | |

F36A_1 Sohn berufstätig Gruppe I

| | | Frequency | Percent | Valid Percent |
|---------|---------------------------|-----------|---------|---------------|
| Valid | 0 Nicht genannt | 270 | 31.3 | 87.4 |
| | 1 Genannt | 39 | 4.5 | 12.6 |
| | Total | 309 | 35.8 | 100.0 |
| Missing | 6 Kinderlos | 244 | 28.2 | |
| | 7 kein berufstätiges Kind | 301 | 34.8 | |
| | 9 keine Angabe | 10 | 1.2 | |
| | Total | 555 | 64.2 | |
| Total | | 864 | 100.0 | |

F36A_2 Sohn berufstätig Gruppe II

| | | Frequency | Percent | Valid Percent |
|---------|---------------------------|-----------|---------|---------------|
| Valid | 0 Nicht genannt | 197 | 22.8 | 63.8 |
| | 1 Genannt | 112 | 13.0 | 36.2 |
| | Total | 309 | 35.8 | 100.0 |
| Missing | 6 Kinderlos | 244 | 28.2 | |
| | 7 kein berufstätiges Kind | 301 | 34.8 | |
| | 9 keine Angabe | 10 | 1.2 | |
| | Total | 555 | 64.2 | |
| Total | | 864 | 100.0 | |

F36A_3 Sohn berufstätig Gruppe III

| | | Frequency | Percent | Valid Percent |
|---------|---------------------------|-----------|---------|---------------|
| Valid | 0 Nicht genannt | 256 | 29.6 | 82.8 |
| | 1 Genannt | 53 | 6.1 | 17.2 |
| | Total | 309 | 35.8 | 100.0 |
| Missing | 6 Kinderlos | 244 | 28.2 | |
| | 7 kein berufstätiges Kind | 301 | 34.8 | |
| | 9 keine Angabe | 10 | 1.2 | |
| | Total | 555 | 64.2 | |
| Total | | 864 | 100.0 | |

F36A_4 Sohn berufstätig Gruppe VI

| | | Frequency | Percent | Valid Percent |
|---------|---------------------------|-----------|---------|---------------|
| Valid | 0 Nicht genannt | 295 | 34.1 | 95.5 |
| | 1 Genannt | 14 | 1.6 | 4.5 |
| | Total | 309 | 35.8 | 100.0 |
| Missing | 6 Kinderlos | 244 | 28.2 | |
| | 7 kein berufstätiges Kind | 301 | 34.8 | |
| | 9 keine Angabe | 10 | 1.2 | |
| | Total | 555 | 64.2 | |
| Total | | 864 | 100.0 | |

F36A_5 Tochter berufstätig Gruppe I

| | | Frequency | Percent | Valid Percent |
|---------|---------------------------|-----------|---------|---------------|
| Valid | 0 Nicht genannt | 270 | 31.3 | 87.4 |
| | 1 Genannt | 39 | 4.5 | 12.6 |
| | Total | 309 | 35.8 | 100.0 |
| Missing | 6 Kinderlos | 244 | 28.2 | |
| | 7 kein berufstätiges Kind | 301 | 34.8 | |
| | 9 keine Angabe | 10 | 1.2 | |
| | Total | 555 | 64.2 | |
| Total | | 864 | 100.0 | |

F36A_6 Tochter berufstätig Gruppe II

| | | Frequency | Percent | Valid Percent |
|---------|---------------------------|-----------|---------|---------------|
| Valid | 0 Nicht genannt | 222 | 25.7 | 71.8 |
| | 1 Genannt | 87 | 10.1 | 28.2 |
| | Total | 309 | 35.8 | 100.0 |
| Missing | 6 Kinderlos | 244 | 28.2 | |
| | 7 kein berufstätiges Kind | 301 | 34.8 | |
| | 9 keine Angabe | 10 | 1.2 | |
| | Total | 555 | 64.2 | |
| Total | | 864 | 100.0 | |

F36A_7 Tochter berufstätig Gruppe III

| | | Frequency | Percent | Valid Percent |
|---------|---------------------------|-----------|---------|---------------|
| Valid | 0 Nicht genannt | 290 | 33.6 | 93.9 |
| | 1 Genannt | 19 | 2.2 | 6.1 |
| | Total | 309 | 35.8 | 100.0 |
| Missing | 6 Kinderlos | 244 | 28.2 | |
| | 7 kein berufstätiges Kind | 301 | 34.8 | |
| | 9 keine Angabe | 10 | 1.2 | |
| | Total | 555 | 64.2 | |
| Total | | 864 | 100.0 | |

F36A_8 Tochter berufstätig Gruppe IV

| | | Frequency | Percent | Valid Percent |
|---------|---------------------------|-----------|---------|---------------|
| Valid | 0 Nicht genannt | 307 | 35.5 | 99.4 |
| | 1 Genannt | 2 | .2 | .6 |
| | Total | 309 | 35.8 | 100.0 |
| Missing | 6 Kinderlos | 244 | 28.2 | |
| | 7 kein berufstätiges Kind | 301 | 34.8 | |
| | 9 keine Angabe | 10 | 1.2 | |
| | Total | 555 | 64.2 | |
| Total | | 864 | 100.0 | |

F36A_9 Zwei Söhne berufstätig Gruppe I

| | | Frequency | Percent | Valid Percent |
|---------|---------------------------|-----------|---------|---------------|
| Valid | 0 Nicht genannt | 306 | 35.4 | 99.0 |
| | 1 Genannt | 3 | .3 | 1.0 |
| | Total | 309 | 35.8 | 100.0 |
| Missing | 6 Kinderlos | 244 | 28.2 | |
| | 7 kein berufstätiges Kind | 301 | 34.8 | |
| | 9 keine Angabe | 10 | 1.2 | |
| | Total | 555 | 64.2 | |
| Total | | 864 | 100.0 | |

F36A_10 Zwei Söhne berufstätig Gruppe II

| | | Frequency | Percent | Valid Percent |
|---------|---------------------------|-----------|---------|---------------|
| Valid | 0 Nicht genannt | 280 | 32.4 | 90.6 |
| | 1 Genannt | 29 | 3.4 | 9.4 |
| | Total | 309 | 35.8 | 100.0 |
| Missing | 6 Kinderlos | 244 | 28.2 | |
| | 7 kein berufstätiges Kind | 301 | 34.8 | |
| | 9 keine Angabe | 10 | 1.2 | |
| | Total | 555 | 64.2 | |
| Total | | 864 | 100.0 | |

F36A_11 Zwei Söhne berufstätig Gruppe III

| | | Frequency | Percent | Valid Percent |
|---------|---------------------------|-----------|---------|---------------|
| Valid | 0 Nicht genannt | 304 | 35.2 | 98.4 |
| | 1 Genannt | 5 | .6 | 1.6 |
| | Total | 309 | 35.8 | 100.0 |
| Missing | 6 Kinderlos | 244 | 28.2 | |
| | 7 kein berufstätiges Kind | 301 | 34.8 | |
| | 9 keine Angabe | 10 | 1.2 | |
| | Total | 555 | 64.2 | |
| Total | | 864 | 100.0 | |

F36A_12 Zwei Söhne berufstätig Gruppe IV

| | | Frequency | Percent | Valid Percent |
|---------|---------------------------|-----------|---------|---------------|
| Valid | 0 Nicht genannt | 306 | 35.4 | 99.0 |
| | 1 Genannt | 3 | .3 | 1.0 |
| | Total | 309 | 35.8 | 100.0 |
| Missing | 6 Kinderlos | 244 | 28.2 | |
| | 7 kein berufstätiges Kind | 301 | 34.8 | |
| | 9 keine Angabe | 10 | 1.2 | |
| | Total | 555 | 64.2 | |
| Total | | 864 | 100.0 | |

F36A_13 Zwei Töchter berufstätig Gruppe I

| | | Frequency | Percent | Valid Percent |
|---------|---------------------------|-----------|---------|---------------|
| Valid | 0 Nicht genannt | 304 | 35.2 | 98.4 |
| | 1 Genannt | 5 | .6 | 1.6 |
| | Total | 309 | 35.8 | 100.0 |
| Missing | 6 Kinderlos | 244 | 28.2 | |
| | 7 kein berufstätiges Kind | 301 | 34.8 | |
| | 9 keine Angabe | 10 | 1.2 | |
| | Total | 555 | 64.2 | |
| Total | | 864 | 100.0 | |

F36A_14 Zwei Töchter berufstätig Gruppe II

| | | Frequency | Percent | Valid Percent |
|---------|---------------------------|-----------|---------|---------------|
| Valid | 0 Nicht genannt | 282 | 32.6 | 91.3 |
| | 1 Genannt | 27 | 3.1 | 8.7 |
| | Total | 309 | 35.8 | 100.0 |
| Missing | 6 Kinderlos | 244 | 28.2 | |
| | 7 kein berufstätiges Kind | 301 | 34.8 | |
| | 9 keine Angabe | 10 | 1.2 | |
| | Total | 555 | 64.2 | |
| Total | | 864 | 100.0 | |

F36A_15 Zwei Töchter berufstätig Gruppe III

| | | Frequency | Percent | Valid Percent |
|---------|---------------------------|-----------|---------|---------------|
| Valid | 0 Nicht genannt | 309 | 35.8 | 100.0 |
| Missing | 6 Kinderlos | 244 | 28.2 | |
| | 7 kein berufstätiges Kind | 301 | 34.8 | |
| | 9 keine Angabe | 10 | 1.2 | |
| | Total | 555 | 64.2 | |
| Total | | 864 | 100.0 | |

F36A_16 Zwei Töchter berufstätig Gruppe IV

| | | Frequency | Percent | Valid Percent |
|---------|---------------------------|-----------|---------|---------------|
| Valid | 0 Nicht genannt | 309 | 35.8 | 100.0 |
| Missing | 6 Kinderlos | 244 | 28.2 | |
| | 7 kein berufstätiges Kind | 301 | 34.8 | |
| | 9 keine Angabe | 10 | 1.2 | |
| | Total | 555 | 64.2 | |
| Total | | 864 | 100.0 | |

F36B_1 Berufswunsch ein Sohn nach Gruppe I

| | | Frequency | Percent | Valid Percent |
|---------|---|-----------|---------|---------------|
| Valid | 0 Nicht genannt | 218 | 25.2 | 99.5 |
| | 1 Genannt | 1 | .1 | .5 |
| | Total | 219 | 25.3 | 100.0 |
| Missing | 6 Hat keine Kinder oder nur berufstätige Kinder | 500 | 57.9 | |
| | 7 Keine Nennung | 12 | 1.4 | |
| | 9 Kinder noch zu klein für Berufswünsche, keine Antwort | 133 | 15.4 | |
| | Total | 645 | 74.7 | |
| Total | | 864 | 100.0 | |

F36B_2 Berufswunsch ein Sohn nach Gruppe II

| | | Frequency | Percent | Valid Percent |
|---------|---|-----------|---------|---------------|
| Valid | 0 Nicht genannt | 145 | 16.8 | 66.2 |
| | 1 Genannt | 74 | 8.6 | 33.8 |
| | Total | 219 | 25.3 | 100.0 |
| Missing | 6 Hat keine Kinder oder nur berufstätige Kinder | 500 | 57.9 | |
| | 7 Keine Nennung | 12 | 1.4 | |
| | 9 Kinder noch zu klein für Berufswünsche, keine Antwort | 133 | 15.4 | |
| | Total | 645 | 74.7 | |
| Total | | 864 | 100.0 | |

F36B_3 Berufswunsch ein Sohn nach Gruppe III

| | | Frequency | Percent | Valid Percent |
|---------|--|-----------|---------|------------------|
| Valid | 0 Nicht genannt | 170 | 19.7 | 77.6 |
| | 1 Genannt | 49 | 5.7 | 22.4 |
| | Total | 219 | 25.3 | 100.0 |
| Missing | 6 Hat keine Kinder oder nur berufstätige Kinder | 500 | 57.9 | |
| | 7 Keine Nennung | 12 | 1.4 | |
| | 9 Kinder noch zu klein für Berufswünsche, keine Antwort | 133 | 15.4 | |
| | Total | 645 | 74.7 | |
| Total | | 864 | 100.0 | |

F36B_4 Berufswunsch ein Sohn nach Gruppe IV

| | | Frequency | Percent | Valid Percent |
|---------|--|-----------|---------|------------------|
| Valid | 0 Nicht genannt | 193 | 22.3 | 88.1 |
| | 1 Genannt | 26 | 3.0 | 11.9 |
| | Total | 219 | 25.3 | 100.0 |
| Missing | 6 Hat keine Kinder oder nur berufstätige Kinder | 500 | 57.9 | |
| | 7 Keine Nennung | 12 | 1.4 | |
| | 9 Kinder noch zu klein für Berufswünsche, keine Antwort | 133 | 15.4 | |
| | Total | 645 | 74.7 | |
| Total | | 864 | 100.0 | |

F36B_5 Berufswunsch eine Tochter nach Gruppe I

| | | Frequency | Percent | Valid Percent |
|---------|--|-----------|---------|------------------|
| Valid | 0 Nicht genannt | 211 | 24.4 | 96.3 |
| | 1 Genannt | 8 | .9 | 3.7 |
| | Total | 219 | 25.3 | 100.0 |
| Missing | 6 Hat keine Kinder oder nur berufstätige Kinder | 500 | 57.9 | |
| | 7 Keine Nennung | 12 | 1.4 | |
| | 9 Kinder noch zu klein für Berufswünsche, keine Antwort | 133 | 15.4 | |
| | Total | 645 | 74.7 | |
| Total | | 864 | 100.0 | |

F36B_6 Berufswunsch eine Tochter nach Gruppe II

| | | Frequency | Percent | Valid Percent |
|---------|--|-----------|---------|------------------|
| Valid | 0 Nicht genannt | 157 | 18.2 | 71.7 |
| | 1 Genannt | 62 | 7.2 | 28.3 |
| | Total | 219 | 25.3 | 100.0 |
| Missing | 6 Hat keine Kinder oder nur berufstätige Kinder | 500 | 57.9 | |
| | 7 Keine Nennung | 12 | 1.4 | |
| | 9 Kinder noch zu klein für Berufswünsche, keine Antwort | 133 | 15.4 | |
| | Total | 645 | 74.7 | |
| Total | | 864 | 100.0 | |

F36B_7 Berufswunsch eine Tochter nach Gruppe III

| | | Frequency | Percent | Valid Percent |
|---------|--|-----------|---------|------------------|
| Valid | 0 Nicht genannt | 198 | 22.9 | 90.4 |
| | 1 Genannt | 21 | 2.4 | 9.6 |
| | Total | 219 | 25.3 | 100.0 |
| Missing | 6 Hat keine Kinder oder nur berufstätige Kinder | 500 | 57.9 | |
| | 7 Keine Nennung | 12 | 1.4 | |
| | 9 Kinder noch zu klein für Berufswünsche, keine Antwort | 133 | 15.4 | |
| | Total | 645 | 74.7 | |
| Total | | 864 | 100.0 | |

F36B_8 Berufswunsch eine Tochter nach Gruppe IV

| | | Frequency | Percent | Valid Percent |
|---------|--|-----------|---------|------------------|
| Valid | 0 Nicht genannt | 214 | 24.8 | 97.7 |
| | 1 Genannt | 5 | .6 | 2.3 |
| | Total | 219 | 25.3 | 100.0 |
| Missing | 6 Hat keine Kinder oder nur berufstätige Kinder | 500 | 57.9 | |
| | 7 Keine Nennung | 12 | 1.4 | |
| | 9 Kinder noch zu klein für Berufswünsche, keine Antwort | 133 | 15.4 | |
| | Total | 645 | 74.7 | |
| Total | | 864 | 100.0 | |

F36B_9 Tochter soll Ehefrau, Hausfrau ohne Beruf werden

| | | Frequency | Percent | Valid Percent |
|---------|--|-----------|---------|------------------|
| Valid | 0 Nicht genannt | 209 | 24.2 | 95.4 |
| | 1 Genannt | 10 | 1.2 | 4.6 |
| | Total | 219 | 25.3 | 100.0 |
| Missing | 6 Hat keine Kinder oder nur berufstätige Kinder | 500 | 57.9 | |
| | 7 Keine Nennung | 12 | 1.4 | |
| | 9 Kinder noch zu klein für Berufswünsche, keine Antwort | 133 | 15.4 | |
| | Total | 645 | 74.7 | |
| Total | | 864 | 100.0 | |

F36B_10 Berufswunsch zwei Söhne nach Gruppe I

| | | Frequency | Percent | Valid Percent |
|---------|--|-----------|---------|------------------|
| Valid | 0 Nicht genannt | 219 | 25.3 | 100.0 |
| Missing | 6 Hat keine Kinder oder nur berufstätige Kinder | 500 | 57.9 | |
| | 7 Keine Nennung | 12 | 1.4 | |
| | 9 Kinder noch zu klein für Berufswünsche, keine Antwort | 133 | 15.4 | |
| | Total | 645 | 74.7 | |
| Total | | 864 | 100.0 | |

F36B_11 Berufswunsch zwei Söhne nach Gruppe II

| | | Frequency | Percent | Valid Percent |
|---------|--|-----------|---------|------------------|
| Valid | 0 Nicht genannt | 206 | 23.8 | 94.1 |
| | 1 Genannt | 13 | 1.5 | 5.9 |
| | Total | 219 | 25.3 | 100.0 |
| Missing | 6 Hat keine Kinder oder nur berufstätige Kinder | 500 | 57.9 | |
| | 7 Keine Nennung | 12 | 1.4 | |
| | 9 Kinder noch zu klein für Berufswünsche, keine Antwort | 133 | 15.4 | |
| | Total | 645 | 74.7 | |
| Total | | 864 | 100.0 | |

F36B_12 Berufswunsch zwei Söhne nach Gruppe III

| | | Frequency | Percent | Valid Percent |
|---------|--|-----------|---------|------------------|
| Valid | 0 Nicht genannt | 214 | 24.8 | 97.7 |
| | 1 Genannt | 5 | .6 | 2.3 |
| | Total | 219 | 25.3 | 100.0 |
| Missing | 6 Hat keine Kinder oder nur berufstätige Kinder | 500 | 57.9 | |
| | 7 Keine Nennung | 12 | 1.4 | |
| | 9 Kinder noch zu klein für Berufswünsche, keine Antwort | 133 | 15.4 | |
| | Total | 645 | 74.7 | |
| Total | | 864 | 100.0 | |

F36B_13 Berufswunsch zwei Söhne nach Gruppe IV

| | | Frequency | Percent | Valid Percent |
|---------|--|-----------|---------|------------------|
| Valid | 0 Nicht genannt | 218 | 25.2 | 99.5 |
| | 1 Genannt | 1 | .1 | .5 |
| | Total | 219 | 25.3 | 100.0 |
| Missing | 6 Hat keine Kinder oder nur berufstätige Kinder | 500 | 57.9 | |
| | 7 Keine Nennung | 12 | 1.4 | |
| | 9 Kinder noch zu klein für Berufswünsche, keine Antwort | 133 | 15.4 | |
| | Total | 645 | 74.7 | |
| Total | | 864 | 100.0 | |

F36B_14 Berufswunsch zwei Töchter nach Gruppe I

| | | Frequency | Percent | Valid Percent |
|---------|--|-----------|---------|------------------|
| Valid | 0 Nicht genannt | 219 | 25.3 | 100.0 |
| Missing | 6 Hat keine Kinder oder nur berufstätige Kinder | 500 | 57.9 | |
| | 7 Keine Nennung | 12 | 1.4 | |
| | 9 Kinder noch zu klein für Berufswünsche, keine Antwort | 133 | 15.4 | |
| | Total | 645 | 74.7 | |
| Total | | 864 | 100.0 | |

F36B_15 Berufswunsch zwei Töchter nach Gruppe II

| | | Frequency | Percent | Valid Percent |
|---------|--|-----------|---------|------------------|
| Valid | 0 Nicht genannt | 204 | 23.6 | 93.2 |
| | 1 Genannt | 15 | 1.7 | 6.8 |
| | Total | 219 | 25.3 | 100.0 |
| Missing | 6 Hat keine Kinder oder nur berufstätige Kinder | 500 | 57.9 | |
| | 7 Keine Nennung | 12 | 1.4 | |
| | 9 Kinder noch zu klein für Berufswünsche, keine Antwort | 133 | 15.4 | |
| | Total | 645 | 74.7 | |
| Total | | 864 | 100.0 | |

F36B_16 Berufswunsch zwei Töchter nach Gruppe III

| | | Frequency | Percent | Valid Percent |
|---------|--|-----------|---------|------------------|
| Valid | 0 Nicht genannt | 216 | 25.0 | 98.6 |
| | 1 Genannt | 3 | .3 | 1.4 |
| | Total | 219 | 25.3 | 100.0 |
| Missing | 6 Hat keine Kinder oder nur berufstätige Kinder | 500 | 57.9 | |
| | 7 Keine Nennung | 12 | 1.4 | |
| | 9 Kinder noch zu klein für Berufswünsche, keine Antwort | 133 | 15.4 | |
| | Total | 645 | 74.7 | |
| Total | | 864 | 100.0 | |

F36B_17 Berufswunsch zwei Töchter nach Gruppe IV

| | | Frequency | Percent | Valid Percent |
|---------|--|-----------|---------|------------------|
| Valid | 0 Nicht genannt | 218 | 25.2 | 99.5 |
| | 1 Genannt | 1 | .1 | .5 |
| | Total | 219 | 25.3 | 100.0 |
| Missing | 6 Hat keine Kinder oder nur berufstätige Kinder | 500 | 57.9 | |
| | 7 Keine Nennung | 12 | 1.4 | |
| | 9 Kinder noch zu klein für Berufswünsche, keine Antwort | 133 | 15.4 | |
| | Total | 645 | 74.7 | |
| Total | | 864 | 100.0 | |

F36B_18 Zwei Töchter sollen Ehefrau, Hausfrau ohne Beruf werden

| | | Frequency | Percent | Valid Percent |
|---------|--|-----------|---------|------------------|
| Valid | 0 Nicht genannt | 218 | 25.2 | 99.5 |
| | 1 Genannt | 1 | .1 | .5 |
| | Total | 219 | 25.3 | 100.0 |
| Missing | 6 Hat keine Kinder oder nur berufstätige Kinder | 500 | 57.9 | |
| | 7 Keine Nennung | 12 | 1.4 | |
| | 9 Kinder noch zu klein für Berufswünsche, keine Antwort | 133 | 15.4 | |
| | Total | 645 | 74.7 | |
| Total | | 864 | 100.0 | |

F37A1 Arbeitsstellen berufstätiger, im Haushalt lebender Kinder weniger als 5 Minuten entfernt

| | | Frequency | Percent | Valid Percent |
|---------|--|-----------|---------|------------------|
| Valid | 0 Trifft für kein Kind zu | 149 | 17.2 | 76.8 |
| | 1 Trifft für ein Kind zu | 43 | 5.0 | 22.2 |
| | 2 Trifft für zwei Kinder zu | 2 | .2 | 1.0 |
| | Total | 194 | 22.5 | 100.0 |
| Missing | 6 Kinderlos, keine Kinder im Haushalt, k.A. | 361 | 41.8 | |
| | 8 Keine berufstätigen Kinder im Haushalt | 309 | 35.8 | |
| | Total | 670 | 77.5 | |
| Total | | 864 | 100.0 | |

F37A2 Arbeitsstellen berufstätiger, im Haushalt lebender Kinder 5 bis 10 Minuten entfernt

| | | Frequency | Percent | Valid Percent |
|---------|--|-----------|---------|------------------|
| Valid | 0 Trifft für kein Kind zu | 172 | 19.9 | 88.7 |
| | 1 Trifft für ein Kind zu | 21 | 2.4 | 10.8 |
| | 2 Trifft für zwei Kinder zu | 1 | .1 | .5 |
| | Total | 194 | 22.5 | 100.0 |
| Missing | 6 Kinderlos, keine Kinder in Haushalt, k.A. | 361 | 41.8 | |
| | 8 Keine berufstätigen Kinder im Haushalt | 309 | 35.8 | |
| | Total | 670 | 77.5 | |
| Total | | 864 | 100.0 | |

F37A3 Arbeitsstellen berufstätiger, im Haushalt lebender Kinder 10 bis 15 Minuten entfernt

| | | Frequency | Percent | Valid Percent |
|---------|---|-----------|---------|------------------|
| Valid | 0 Trifft für kein Kind zu | 176 | 20.4 | 90.7 |
| | 1 Trifft für ein Kind zu | 17 | 2.0 | 8.8 |
| | 3 Trifft für drei Kinder zu | 1 | .1 | .5 |
| | Total | 194 | 22.5 | 100.0 |
| Missing | 6 Kinderlos, keine Kinder im Haushalt, k.A. | 361 | 41.8 | |
| | 8 Keine berufstätigen Kinder im Haushalt | 309 | 35.8 | |
| | Total | 670 | 77.5 | |
| Total | | 864 | 100.0 | |

F37A4 Arbeitsstellen berufstätiger, im Haushalt lebender Kinder 15 bis 20 Minuten entfernt

| | | Frequency | Percent | Valid Percent |
|---------|---|-----------|---------|------------------|
| Valid | 0 Trifft für kein Kind zu | 168 | 19.4 | 86.6 |
| | 1 Trifft für ein Kind zu | 23 | 2.7 | 11.9 |
| | 2 Trifft für zwei Kinder zu | 3 | .3 | 1.5 |
| | Total | 194 | 22.5 | 100.0 |
| Missing | 6 Kinderlos, keine Kinder im Haushalt, k.A. | 361 | 41.8 | |
| | 8 Keine berufstätigen Kinder im Haushalt | 309 | 35.8 | |
| | Total | 670 | 77.5 | |
| Total | | 864 | 100.0 | |

F37A5 Arbeitsstellen berufstätiger, im Haushalt lebender Kinder über 20 Minuten entfernt

| | | Frequency | Percent | Valid Percent |
|---------|---|-----------|---------|------------------|
| Valid | 0 Trifft für kein Kind zu | 102 | 11.8 | 52.6 |
| | 1 Trifft für ein Kind zu | 70 | 8.1 | 36.1 |
| | 2 Trifft für zwei Kinder zu | 13 | 1.5 | 6.7 |
| | 3 Trifft für drei Kinder zu | 9 | 1.0 | 4.6 |
| | Total | 194 | 22.5 | 100.0 |
| Missing | 6 Kinderlos, keine Kinder im Haushalt, k.A. | 361 | 41.8 | |
| | 8 Keine berufstätigen Kinder im Haushalt | 309 | 35.8 | |
| | Total | 670 | 77.5 | |
| Total | | 864 | 100.0 | |

F37B1 Schulen im Haushalt lebender Kinder weniger als 5 Minuten entfernt

| | | Frequency | Percent | Valid Percent |
|---------|---|-----------|---------|---------------|
| Valid | 0 Trifft für kein Kind zu | 196 | 22.7 | 81.3 |
| | 1 Trifft für ein Kind zu | 39 | 4.5 | 16.2 |
| | 2 Trifft für zwei Kinder zu | 6 | .7 | 2.5 |
| | Total | 241 | 27.9 | 100.0 |
| Missing | 6 Kinderlos, keine Kinder im Haushalt, k.A. | 361 | 41.8 | |
| | 8 Keine schulpflichtigen Kinder im Haushalt | 262 | 30.3 | |
| | Total | 623 | 72.1 | |
| Total | | 864 | 100.0 | |

NF37B2 Anzahl der Nennungen Frage 37b2

| | | Frequency | Percent | Valid Percent |
|-------|---|-----------|---------|---------------|
| Valid | 0 | 421 | 48.7 | 48.7 |
| | 1 | 442 | 51.2 | 51.2 |
| | 2 | 1 | .1 | .1 |
| Total | | 864 | 100.0 | 100.0 |

F37B2 Schulen im Haushalt lebender Kinder 5 bis 10 Minuten entfernt

| | | Frequency | Percent | Valid Percent |
|---------|---|-----------|---------|---------------|
| Valid | 0 Trifft für kein Kind zu | 176 | 20.4 | 73.0 |
| | 1 Trifft für ein Kind zu | 49 | 5.7 | 20.3 |
| | 2 Trifft für zwei Kinder zu | 15 | 1.7 | 6.2 |
| | 3 Trifft für drei Kinder zu | 1 | .1 | .4 |
| | Total | 241 | 27.9 | 100.0 |
| Missing | 6 Kinderlos, keine Kinder im Haushalt, k.A. | 361 | 41.8 | |
| | 8 Keine schulpflichtigen Kinder im Haushalt | 262 | 30.3 | |
| | Total | 623 | 72.1 | |
| Total | | 864 | 100.0 | |

NF37B3 Anzahl der Nennungen Frage 37b1

| | | Frequency | Percent | Valid Percent |
|-------|---|-----------|---------|---------------|
| Valid | 0 | 444 | 51.4 | 51.4 |
| | 1 | 419 | 48.5 | 48.5 |
| | 2 | 1 | .1 | .1 |
| Total | | 864 | 100.0 | 100.0 |

F37B3 Schulen im Haushalt lebender Kinder 10 bis 15 Minuten entfernt

| | | Frequency | Percent | Valid Percent |
|---------|---|-----------|---------|---------------|
| Valid | 0 Trifft für kein Kind zu | 199 | 23.0 | 82.6 |
| | 1 Trifft für ein Kind zu | 28 | 3.2 | 11.6 |
| | 2 Trifft für zwei Kinder zu | 13 | 1.5 | 5.4 |
| | 3 Trifft für drei Kinder zu | 1 | .1 | .4 |
| | Total | 241 | 27.9 | 100.0 |
| Missing | 6 Kinderlos, keine Kinder im Haushalt, k.A. | 361 | 41.8 | |
| | 8 Keine schulpflichtigen Kinder im Haushalt | 262 | 30.3 | |
| | Total | 623 | 72.1 | |
| Total | | 864 | 100.0 | |

NF37B4 Anzahl der Nennungen Frage 37b4

| | | Frequency | Percent | Valid Percent |
|-------|-------|-----------|---------|---------------|
| Valid | 0 | 448 | 51.9 | 51.9 |
| | 1 | 416 | 48.1 | 48.1 |
| | Total | 864 | 100.0 | 100.0 |

F37B4 Schulen im Haushalt lebender Kinder 15 bis 20 Minuten entfernt

| | | Frequency | Percent | Valid Percent |
|---------|---|-----------|---------|---------------|
| Valid | 0 Trifft für kein Kind zu | 203 | 23.5 | 84.2 |
| | 1 Trifft für ein Kind zu | 29 | 3.4 | 12.0 |
| | 2 Trifft für zwei Kinder zu | 9 | 1.0 | 3.7 |
| | Total | 241 | 27.9 | 100.0 |
| Missing | 6 Kinderlos, keine Kinder im Haushalt, k.A. | 361 | 41.8 | |
| | 8 Keine schulpflichtigen Kinder im Haushalt | 262 | 30.3 | |
| | Total | 623 | 72.1 | |
| Total | | 864 | 100.0 | |

NF37B5 Anzahl der Nennungen Frage 37b5

| | | Frequency | Percent | Valid Percent |
|-------|-------|-----------|---------|---------------|
| Valid | 0 | 406 | 47.0 | 47.0 |
| | 1 | 450 | 52.1 | 52.1 |
| | 2 | 8 | .9 | .9 |
| | Total | 864 | 100.0 | 100.0 |

F37B5 Schulen im Haushalt lebender Kinder über 20 Minuten entfernt

| | | Frequency | Percent | Valid Percent |
|---------|---|-----------|---------|------------------|
| Valid | 0 Trifft für kein Kind zu | 161 | 18.6 | 66.8 |
| | 1 Trifft für ein Kind zu | 63 | 7.3 | 26.1 |
| | 2 Trifft für zwei Kinder zu | 11 | 1.3 | 4.6 |
| | 3 Trifft für drei Kinder zu | 6 | .7 | 2.5 |
| | Total | 241 | 27.9 | 100.0 |
| Missing | 6 Kinderlos, keine Kinder im Haushalt, k.A. | 361 | 41.8 | |
| | 8 Keine schulpflichtigen Kinder im Haushalt | 262 | 30.3 | |
| | Total | 623 | 72.1 | |
| Total | | 864 | 100.0 | |

F37BB_1 Kind(er) gehen auf die Südschule

| | | Frequency | Percent | Valid Percent |
|---------|---|-----------|---------|------------------|
| Valid | 0 Nicht genannt | 191 | 22.1 | 84.5 |
| | 1 Genannt | 35 | 4.1 | 15.5 |
| | Total | 226 | 26.2 | 100.0 |
| Missing | 6 Kinderlos, keine Kinder im Haushalt, k.A. | 244 | 28.2 | |
| | 8 Keine schulpflichtigen Kinder im Haushalt | 262 | 30.3 | |
| | 9 Keine Nennung | 132 | 15.3 | |
| | Total | 638 | 73.8 | |
| Total | | 864 | 100.0 | |

F37BB_2 Kind(er) gehen auf die Westschule

| | | Frequency | Percent | Valid Percent |
|---------|---|-----------|---------|------------------|
| Valid | 0 Nicht genannt | 169 | 19.6 | 74.8 |
| | 1 Genannt | 57 | 6.6 | 25.2 |
| | Total | 226 | 26.2 | 100.0 |
| Missing | 6 Kinderlos, keine Kinder im Haushalt, k.A. | 244 | 28.2 | |
| | 8 Keine schulpflichtigen Kinder im Haushalt | 262 | 30.3 | |
| | 9 Keine Nennung | 132 | 15.3 | |
| | Total | 638 | 73.8 | |
| Total | | 864 | 100.0 | |

F37BB_3 Kind(er) gehen auf die Nordschule, ev. Volksschule, Hilfsschule

| | | Frequency | Percent | Valid Percent |
|---------|---|-----------|---------|------------------|
| Valid | 0 Nicht genannt | 147 | 17.0 | 65.0 |
| | 1 Genannt | 79 | 9.1 | 35.0 |
| | Total | 226 | 26.2 | 100.0 |
| Missing | 6 Kinderlos, keine Kinder im Haushalt, k.A. | 244 | 28.2 | |
| | 8 Keine schulpflichtigen Kinder im Haushalt | 262 | 30.3 | |
| | 9 Keine Nennung | 132 | 15.3 | |
| | Total | 638 | 73.8 | |
| Total | | 864 | 100.0 | |

F37BB_4 Kind(er) gehen auf die Realschule

| | | Frequency | Percent | Valid Percent |
|---------|---|-----------|---------|------------------|
| Valid | 0 Nicht genannt | 200 | 23.1 | 88.5 |
| | 1 Genannt | 26 | 3.0 | 11.5 |
| | Total | 226 | 26.2 | 100.0 |
| Missing | 6 Kinderlos, keine Kinder im Haushalt, k.A. | 244 | 28.2 | |
| | 8 Keine schulpflichtigen Kinder im Haushalt | 262 | 30.3 | |
| | 9 Keine Nennung | 132 | 15.3 | |
| | Total | 638 | 73.8 | |
| Total | | 864 | 100.0 | |

F37BB_5 Kind(er) gehen auf die Marienschule (Mädchenoberschule, Lyzeum)

| | | Frequency | Percent | Valid Percent |
|---------|---|-----------|---------|------------------|
| Valid | 0 Nicht genannt | 204 | 23.6 | 90.3 |
| | 1 Genannt | 22 | 2.5 | 9.7 |
| | Total | 226 | 26.2 | 100.0 |
| Missing | 6 Kinderlos, keine Kinder im Haushalt, k.A. | 244 | 28.2 | |
| | 8 Keine schulpflichtigen Kinder im Haushalt | 262 | 30.3 | |
| | 9 Keine Nennung | 132 | 15.3 | |
| | Total | 638 | 73.8 | |
| Total | | 864 | 100.0 | |

F37BB_6 Kind(er) gehen auf das Emil Fischer Gymnasium

| | | Frequency | Percent | Valid Percent |
|---------|---|-----------|---------|------------------|
| Valid | 0 Nicht genannt | 205 | 23.7 | 90.7 |
| | 1 Genannt | 21 | 2.4 | 9.3 |
| | Total | 226 | 26.2 | 100.0 |
| Missing | 6 Kinderlos, keine Kinder im Haushalt, k.A. | 244 | 28.2 | |
| | 8 Keine schulpflichtigen Kinder im Haushalt | 262 | 30.3 | |
| | 9 Keine Nennung | 132 | 15.3 | |
| | Total | 638 | 73.8 | |
| Total | | 864 | 100.0 | |

F37BB_7 Kind(er) gehen auf die Handelsschule, Haushaltungsschule

| | | Frequency | Percent | Valid Percent |
|---------|---|-----------|---------|------------------|
| Valid | 0 Nicht genannt | 200 | 23.1 | 88.5 |
| | 1 Genannt | 26 | 3.0 | 11.5 |
| | Total | 226 | 26.2 | 100.0 |
| Missing | 6 Kinderlos, keine Kinder im Haushalt, k.A. | 244 | 28.2 | |
| | 8 Keine schulpflichtigen Kinder im Haushalt | 262 | 30.3 | |
| | 9 Keine Nennung | 132 | 15.3 | |
| | Total | 638 | 73.8 | |
| Total | | 864 | 100.0 | |

F37BB_8 Kind(er) gehen auswärts zur Schule (Fahrschüler)

| | | Frequency | Percent | Valid Percent |
|---------|---|-----------|---------|------------------|
| Valid | 0 Nicht genannt | 220 | 25.5 | 97.3 |
| | 1 Genannt | 6 | .7 | 2.7 |
| | Total | 226 | 26.2 | 100.0 |
| Missing | 6 Kinderlos, keine Kinder im Haushalt, k.A. | 244 | 28.2 | |
| | 8 Keine schulpflichtigen Kinder im Haushalt | 262 | 30.3 | |
| | 9 Keine Nennung | 132 | 15.3 | |
| | Total | 638 | 73.8 | |
| Total | | 864 | 100.0 | |

F38A1 Eltern der Spielkameraden der Kinder in Berufsgruppe I

| | | Frequency | Percent | Valid Percent |
|---------|--|-----------|---------|------------------|
| Valid | 0 Trifft für keinen Spielkameraden zu | 198 | 22.9 | 83.2 |
| | 1 Trifft für einen Spielkameraden zu | 28 | 3.2 | 11.8 |
| | 2 Trifft für zwei Spielkameraden zu | 7 | .8 | 2.9 |
| | 3 Trifft für drei Spielkameraden zu | 5 | .6 | 2.1 |
| | Total | 238 | 27.5 | 100.0 |
| Missing | 6 Trifft nicht zu, kinderlos | 244 | 28.2 | |
| | 8 Trifft nicht zu, Kinder zu jung od. >14 Jahre | 356 | 41.2 | |
| | 9 Keine Angabe | 26 | 3.0 | |
| | Total | 626 | 72.5 | |
| Total | | 864 | 100.0 | |

NF38A2 Anzahl der Nennungen Frage 38a2

| | | Frequency | Percent | Valid Percent |
|-------|-------|-----------|---------|---------------|
| Valid | 0 | 363 | 42.0 | 42.0 |
| | 1 | 497 | 57.5 | 57.5 |
| | 2 | 4 | .5 | .5 |
| | Total | 864 | 100.0 | 100.0 |

F38A2 Eltern der Spielkameraden der Kinder in Berufsgruppe II

| | | Frequency | Percent | Valid Percent |
|---------|--|-----------|---------|------------------|
| Valid | 0 Trifft für keinen Spielkameraden zu | 122 | 14.1 | 51.3 |
| | 1 Trifft für einen Spielkameraden zu | 81 | 9.4 | 34.0 |
| | 2 Trifft für zwei Spielkameraden zu | 32 | 3.7 | 13.4 |
| | 3 Trifft für drei Spielkameraden zu | 3 | .3 | 1.3 |
| | Total | 238 | 27.5 | 100.0 |
| Missing | 6 Trifft nicht zu, kinderlos | 244 | 28.2 | |
| | 8 Trifft nicht zu, Kinder zu jung od. >14 Jahre | 356 | 41.2 | |
| | 9 Keine Angabe | 26 | 3.0 | |
| | Total | 626 | 72.5 | |
| Total | | 864 | 100.0 | |

NF38A3 Anzahl der Nennungen Frage 38a3

| | | Frequency | Percent | Valid Percent |
|-------|-------|-----------|---------|---------------|
| Valid | 0 | 368 | 42.6 | 42.6 |
| | 1 | 492 | 56.9 | 56.9 |
| | 2 | 4 | .5 | .5 |
| | Total | 864 | 100.0 | 100.0 |

F38A3 Eltern der Spielkameraden der Kinder in Berufsgruppe III

| | | Frequency | Percent | Valid Percent |
|---------|---|-----------|---------|---------------|
| Valid | 0 Trifft für keinen Spielkameraden zu | 127 | 14.7 | 53.4 |
| | 1 Trifft für einen Spielkameraden zu | 83 | 9.6 | 34.9 |
| | 2 Trifft für zwei Spielkameraden zu | 24 | 2.8 | 10.1 |
| | 3 Trifft für drei Spielkameraden zu | 4 | .5 | 1.7 |
| | Total | 238 | 27.5 | 100.0 |
| Missing | 6 Trifft nicht zu, kinderlos | 244 | 28.2 | |
| | 8 Trifft nicht zu, Kinder zu jung od. >14 Jahre | 356 | 41.2 | |
| | 9 Keine Angabe | 26 | 3.0 | |
| | Total | 626 | 72.5 | |
| Total | | 864 | 100.0 | |

NF38A4 Anzahl der Nennungen Frage 38a4

| | | Frequency | Percent | Valid Percent |
|-------|-------|-----------|---------|---------------|
| Valid | 0 | 453 | 52.4 | 52.4 |
| | 1 | 410 | 47.5 | 47.5 |
| | 2 | 1 | .1 | .1 |
| | Total | 864 | 100.0 | 100.0 |

F38A4 Eltern der Spielkameraden der Kinder In Berufsgruppe IV

| | | Frequency | Percent | Valid Percent |
|---------|---|-----------|---------|---------------|
| Valid | 0 Trifft für keinen Spielkameraden zu | 212 | 24.5 | 89.1 |
| | 1 Trifft für einen Spielkameraden zu | 20 | 2.3 | 8.4 |
| | 2 Trifft für zwei Spielkameraden zu | 5 | .6 | 2.1 |
| | 3 Trifft für drei Spielkameraden zu | 1 | .1 | .4 |
| | Total | 238 | 27.5 | 100.0 |
| Missing | 6 Trifft nicht zu, kinderlos | 244 | 28.2 | |
| | 8 Trifft nicht zu, Kinder zu jung od. >14 Jahre | 356 | 41.2 | |
| | 9 Keine Angabe | 26 | 3.0 | |
| | Total | 626 | 72.5 | |
| Total | | 864 | 100.0 | |

F38B1 Spielkameraden der Kinder wohnen weniger als 5 Minuten entfernt

| | | Frequency | Percent | Valid Percent |
|---------|---|-----------|---------|---------------|
| Valid | 0 Trifft für keinen Spielkameraden zu | 58 | 6.7 | 24.4 |
| | 1 Trifft für einen Spielkameraden zu | 78 | 9.0 | 32.8 |
| | 2 Trifft für zwei Spielkameraden zu | 83 | 9.6 | 34.9 |
| | 3 Trifft für drei Spielkameraden zu | 19 | 2.2 | 8.0 |
| | Total | 238 | 27.5 | 100.0 |
| Missing | 6 Trifft nicht zu, kinderlos | 244 | 28.2 | |
| | 8 Trifft nicht zu, Kinder zu jung od. >14 Jahre | 356 | 41.2 | |
| | 9 Keine Angabe | 26 | 3.0 | |
| | Total | 626 | 72.5 | |
| Total | | 864 | 100.0 | |

NF38B2 Anzahl der Nennungen Frage 38b2

| | Frequency | Percent | Valid Percent |
|---------|-----------|---------|---------------|
| Valid 0 | 439 | 50.8 | 50.8 |
| 1 | 424 | 49.1 | 49.1 |
| 2 | 1 | .1 | .1 |
| Total | 864 | 100.0 | 100.0 |

F38B2 Spielkameraden der Kinder wohnen 5 bis 10 Minuten entfernt

| | | Frequency | Percent | Valid Percent |
|---------|---|-----------|---------|---------------|
| Valid | 0 Trifft für keinen Spielkameraden zu | 198 | 22.9 | 83.2 |
| | 1 Trifft für einen Spielkameraden zu | 35 | 4.1 | 14.7 |
| | 2 Trifft für zwei Spielkameraden zu | 5 | .6 | 2.1 |
| | Total | 238 | 27.5 | 100.0 |
| Missing | 6 Trifft nicht zu, kinderlos | 244 | 28.2 | |
| | 8 Trifft nicht zu, Kinder zu jung od. >14 Jahre | 356 | 41.2 | |
| | 9 Keine Angabe | 26 | 3.0 | |
| | Total | 626 | 72.5 | |
| Total | | 864 | 100.0 | |

NF38B3 Anzahl der Nennungen Frage 38b3

| | Frequency | Percent | Valid Percent |
|---------|-----------|---------|---------------|
| Valid 0 | 458 | 53.0 | 53.0 |
| 1 | 406 | 47.0 | 47.0 |
| Total | 864 | 100.0 | 100.0 |

F38B3 Spielkameraden der Kinder wohnen 10 bis 15 Minuten entfernt

| | | Frequency | Percent | Valid Percent |
|---------|---|-----------|---------|---------------|
| Valid | 0 Trifft für keinen Spielkameraden zu | 217 | 25.1 | 91.2 |
| | 1 Trifft für einen Spielkameraden zu | 16 | 1.9 | 6.7 |
| | 2 Trifft für zwei Spielkameraden zu | 5 | .6 | 2.1 |
| | Total | 238 | 27.5 | 100.0 |
| Missing | 6 Trifft nicht zu, kinderlos | 244 | 28.2 | |
| | 8 Trifft nicht zu, Kinder zu jung od. >14 Jahre | 356 | 41.2 | |
| | 9 Keine Angabe | 26 | 3.0 | |
| | Total | 626 | 72.5 | |
| Total | | 864 | 100.0 | |

NF38B4 Anzahl der Nennungen Frage 38b4

| | | Frequency | Percent | Valid Percent |
|-------|---|-----------|---------|---------------|
| Valid | 0 | 461 | 53.4 | 53.4 |
| | 1 | 402 | 46.5 | 46.5 |
| | 2 | 1 | .1 | .1 |
| Total | | 864 | 100.0 | 100.0 |

F38B4 Spielkameraden der Kinder wohnen 15 bis 20 Minuten entfernt

| | | Frequency | Percent | Valid Percent |
|---------|---|-----------|---------|---------------|
| Valid | 0 Trifft für keinen Spielkameraden zu | 220 | 25.5 | 92.4 |
| | 1 Trifft für einen Spielkameraden zu | 17 | 2.0 | 7.1 |
| | 3 Trifft für drei Spielkameraden zu | 1 | .1 | .4 |
| | Total | 238 | 27.5 | 100.0 |
| Missing | 6 Trifft nicht zu, kinderlos | 244 | 28.2 | |
| | 8 Trifft nicht zu, Kinder zu jung od. >14 Jahre | 356 | 41.2 | |
| | 9 Keine Angabe | 26 | 3.0 | |
| | Total | 626 | 72.5 | |
| Total | | 864 | 100.0 | |

NF38B5 Anzahl der Nennungen Frage 38b5

| | | Frequency | Percent | Valid Percent |
|-------|---|-----------|---------|---------------|
| Valid | 0 | 455 | 52.7 | 52.7 |
| | 1 | 408 | 47.2 | 47.2 |
| | 2 | 1 | .1 | .1 |
| Total | | 864 | 100.0 | 100.0 |

F38B5 Spielkameraden der Kinder wohnen über 20 Minuten entfernt

| | | Frequency | Percent | Valid Percent |
|---------|--|-----------|---------|------------------|
| Valid | 0 Trifft für keinen Spielkameraden zu | 214 | 24.8 | 89.9 |
| | 1 Trifft für einen Spielkameraden zu | 20 | 2.3 | 8.4 |
| | 2 Trifft für zwei Spielkameraden zu | 3 | .3 | 1.3 |
| | 3 Trifft für drei Spielkameraden zu | 1 | .1 | .4 |
| | Total | 238 | 27.5 | 100.0 |
| Missing | 6 Trifft nicht zu, kinderlos | 244 | 28.2 | |
| | 8 Trifft nicht zu, Kinder zu jung od. >14 Jahre | 356 | 41.2 | |
| | 9 Keine Angabe | 26 | 3.0 | |
| | Total | 626 | 72.5 | |
| Total | | 864 | 100.0 | |

F39 Belgische Spielkameraden

| | | Frequency | Percent | Valid Percent |
|---------|---|-----------|---------|------------------|
| Valid | 1 Kinder spielen öfters mit belgischen Kindern | 6 | .7 | 2.2 |
| | 2 Kinder spielen manchmal mit belgischen Kindern | 25 | 2.9 | 9.4 |
| | 3 Kinder spielen nie mit belgischen Kindern | 125 | 14.5 | 46.8 |
| | 4 Keine belgischen Kinder in der Nachbarschaft | 111 | 12.8 | 41.6 |
| | Total | 267 | 30.9 | 100.0 |
| Missing | 6 Trifft nicht zu, kinderlos | 244 | 28.2 | |
| | 8 Trifft nicht zu, Kinder zu jung od. >14 Jahre | 346 | 40.0 | |
| | 9 Keine Angabe | 7 | .8 | |
| | Total | 597 | 69.1 | |
| Total | | 864 | 100.0 | |

F39FR Sprachkenntnisse der Kinder: französisch

| | | Frequency | Percent | Valid Percent |
|---------|--|-----------|---------|------------------|
| Valid | 1 Kinder sprechen gar nicht französisch | 57 | 6.6 | 95.0 |
| | 2 Kinder sprechen einige Worte französisch | 3 | .3 | 5.0 |
| | Total | 60 | 6.9 | 100.0 |
| Missing | 6 Trifft nicht zu, kinderlos | 244 | 28.2 | |
| | 8 Trifft nicht zu, Kinder zu jung od. >14 Jahre | 346 | 40.0 | |
| | 9 Keine Angabe | 214 | 24.8 | |
| | Total | 804 | 93.1 | |
| Total | | 864 | 100.0 | |

F39FL Sprachkenntnisse der Kinder: flämisch

| | | Frequency | Percent | Valid Percent |
|---------|--|-----------|---------|------------------|
| Valid | 1 Kinder sprechen gar nicht flämisch | 53 | 6.1 | 89.8 |
| | 2 Kinder sprechen einige Worte flämisch | 5 | .6 | 8.5 |
| | 3 Kinder sprechen recht gut flämisch | 1 | .1 | 1.7 |
| | Total | 59 | 6.8 | 100.0 |
| Missing | 6 Trifft nicht zu, kinderlos | 244 | 28.2 | |
| | 8 Trifft nicht zu, Kinder zu jung od. >14 Jahre | 346 | 40.0 | |
| | 9 Keine Angabe | 215 | 24.9 | |
| | Total | 805 | 93.2 | |
| Total | | 864 | 100.0 | |

F40A Heiratswunsch für die Tochter: kleiner Landwirt

| | | Frequency | Percent | Valid Percent |
|---------|---|-----------|---------|------------------|
| Valid | 1 Gegen Heirat mit kleinem Landwirt | 179 | 20.7 | 21.3 |
| | 2 Nichts gegen Heirat mit kleinem Landwirt | 610 | 70.6 | 72.4 |
| | 3 Kommt auf den kleinen Landwirt an | 53 | 6.1 | 6.3 |
| | Total | 842 | 97.5 | 100.0 |
| Missing | 7 Keine Meinung zu Frage 40a | 13 | 1.5 | |
| | 9 Keine Antwort auf die ganze Frage 40 | 9 | 1.0 | |
| | Total | 22 | 2.5 | |
| Total | | 864 | 100.0 | |

F40B Heiratswunsch für die Tochter: ungelernter Arbeiter

| | | Frequency | Percent | Valid Percent |
|---------|---|-----------|---------|------------------|
| Valid | 1 Gegen Heirat mit ungelerntem Arbeiter | 448 | 51.9 | 53.0 |
| | 2 Nichts gegen Heirat mit ungelerntem Arbeiter | 296 | 34.3 | 35.0 |
| | 3 Kommt auf den ungelernten Arbeiter an | 101 | 11.7 | 12.0 |
| | Total | 845 | 97.8 | 100.0 |
| Missing | 7 Keine Meinung zu Frage 40b | 10 | 1.2 | |
| | 9 Keine Antwort auf die ganze Frage 40 | 9 | 1.0 | |
| | Total | 19 | 2.2 | |
| Total | | 864 | 100.0 | |

F40C Heiratswunsch für die Tochter: Buchhalter

| | | Frequency | Percent | Valid Percent |
|---------|--|-----------|---------|------------------|
| Valid | 1 Gegen Heirat mit Buchhalter | 57 | 6.6 | 6.8 |
| | 2 Nichts gegen Heirat mit Buchhalter | 699 | 80.9 | 83.4 |
| | 3 Kommt auf den Buchhalter an | 82 | 9.5 | 9.8 |
| | Total | 838 | 97.0 | 100.0 |
| Missing | 7 Keine Meinung zu Frage 40c | 17 | 2.0 | |
| | 9 Keine Antwort auf die ganze Frage 40 | 9 | 1.0 | |
| | Total | 26 | 3.0 | |
| Total | | 864 | 100.0 | |

F40D Heiratswunsch für die Tochter: Universitätsprofessor

| | | Frequency | Percent | Valid Percent |
|---------|--|-----------|---------|------------------|
| Valid | 1 Gegen Heirat mit Universitätsprofessor | 86 | 10.0 | 10.3 |
| | 2 Nichts gegen Heirat mit Universitätsprofessor | 702 | 81.3 | 83.7 |
| | 3 Kommt auf den Universitätsprofessor an | 51 | 5.9 | 6.1 |
| | Total | 839 | 97.1 | 100.0 |
| Missing | 7 Keine Meinung zu Frage 40d | 16 | 1.9 | |
| | 9 Keine Antwort auf die ganze Frage 40 | 9 | 1.0 | |
| | Total | 25 | 2.9 | |
| Total | | 864 | 100.0 | |

F40E Heiratswunsch für die Tochter: Handwerksmeister

| | | Frequency | Percent | Valid Percent |
|---------|---|-----------|---------|------------------|
| Valid | 1 Gegen Heirat mit Handwerksmeister | 13 | 1.5 | 1.5 |
| | 2 Nichts gegen Heirat mit Handwerksmeister | 792 | 91.7 | 94.0 |
| | 3 Kommt auf den Handwerksmeister an | 38 | 4.4 | 4.5 |
| | Total | 843 | 97.6 | 100.0 |
| Missing | 7 Keine Meinung zu Frage 40e | 12 | 1.4 | |
| | 9 Keine Antwort auf die ganze Frage 40 | 9 | 1.0 | |
| | Total | 21 | 2.4 | |
| Total | | 864 | 100.0 | |

F40F Heiratswunsch für die Tochter: Fabrikant

| | | Frequency | Percent | Valid Percent |
|---------|--|-----------|---------|---------------|
| Valid | 1 Gegen Heirat mit Fabrikanten | 54 | 6.3 | 6.4 |
| | 2 Nichts gegen Heirat mit Fabrikanten | 747 | 86.5 | 88.7 |
| | 3 Kommt auf den Fabrikanten an | 41 | 4.7 | 4.9 |
| | Total | 842 | 97.5 | 100.0 |
| Missing | 7 Keine Meinung zu Frage 40f | 13 | 1.5 | |
| | 9 Keine Antwort auf die ganze Frage 40 | 9 | 1.0 | |
| | Total | 22 | 2.5 | |
| Total | | 864 | 100.0 | |

F40G Heiratswunsch für die Tochter: kleiner Beamter

| | | Frequency | Percent | Valid Percent |
|---------|---|-----------|---------|---------------|
| Valid | 1 Gegen Heirat mit kleinem Beamten | 44 | 5.1 | 5.2 |
| | 2 Nichts gegen Heirat mit kleinem Beamten | 754 | 87.3 | 89.3 |
| | 3 Kommt auf den kleinen Beamten an | 46 | 5.3 | 5.5 |
| | Total | 844 | 97.7 | 100.0 |
| Missing | 7 Keine Meinung zu Frage 40g | 11 | 1.3 | |
| | 9 Keine Antwort auf die ganze Frage 40 | 9 | 1.0 | |
| | Total | 20 | 2.3 | |
| Total | | 864 | 100.0 | |

F41A Schulbildung des Befragten

| | | Frequency | Percent | Valid Percent |
|---------|-----------------------------|-----------|---------|---------------|
| Valid | 1 Volksschule | 589 | 68.2 | 69.5 |
| | 2 Mittelschule | 18 | 2.1 | 2.1 |
| | 3 Handelsschule | 52 | 6.0 | 6.1 |
| | 4 Höhere Schule ohne Abitur | 88 | 10.2 | 10.4 |
| | 5 Höhere Schule mit Abitur | 22 | 2.5 | 2.6 |
| | 6 Universität, Hochschule | 33 | 3.8 | 3.9 |
| | 7 Fachschule | 46 | 5.3 | 5.4 |
| | Total | 848 | 98.1 | 100.0 |
| Missing | 9 Keine Angabe | 16 | 1.9 | |
| Total | | 864 | 100.0 | |

F41B Schulbildung des Ehepartners

| | | Frequency | Percent | Valid Percent |
|---------|------------------------------|-----------|---------|---------------|
| Valid | 1 Volksschule | 535 | 61.9 | 72.6 |
| | 2 Mittelschule | 11 | 1.3 | 1.5 |
| | 3 Handelsschule | 39 | 4.5 | 5.3 |
| | 4 Höhere Schule ohne Abitur | 71 | 8.2 | 9.6 |
| | 5 Höhere Schule mit Abitur | 15 | 1.7 | 2.0 |
| | 6 Universität, Hochschule | 23 | 2.7 | 3.1 |
| | 7 Fachschule | 43 | 5.0 | 5.8 |
| | Total | 737 | 85.3 | 100.0 |
| Missing | 66 Trifft nicht zu, da ledig | 111 | 12.8 | |
| | 99 Keine Angabe | 16 | 1.9 | |
| | Total | 127 | 14.7 | |
| Total | | 864 | 100.0 | |

F41C_1 Schulbildung der Kinder: Volksschule

| | | Frequency | Percent | Valid Percent |
|---------|-------------------|-----------|---------|---------------|
| Valid | 0 Nicht genannt | 127 | 14.7 | 34.6 |
| | 1 Genannt | 240 | 27.8 | 65.4 |
| | Total | 367 | 42.5 | 100.0 |
| Missing | 6 Trifft nicht zu | 486 | 56.3 | |
| | 9 Keine Angabe | 11 | 1.3 | |
| | Total | 497 | 57.5 | |
| Total | | 864 | 100.0 | |

F41C_2 Schulbildung der Kinder: Mittelschule

| | | Frequency | Percent | Valid Percent |
|---------|-------------------|-----------|---------|---------------|
| Valid | 0 Nicht genannt | 350 | 40.5 | 95.4 |
| | 1 Genannt | 17 | 2.0 | 4.6 |
| | Total | 367 | 42.5 | 100.0 |
| Missing | 6 Trifft nicht zu | 486 | 56.3 | |
| | 9 Keine Angabe | 11 | 1.3 | |
| | Total | 497 | 57.5 | |
| Total | | 864 | 100.0 | |

F41C_3 Schulbildung der Kinder: Handelsschule

| | | Frequency | Percent | Valid Percent |
|---------|-------------------|-----------|---------|---------------|
| Valid | 0 Nicht genannt | 333 | 38.5 | 90.7 |
| | 1 Genannt | 34 | 3.9 | 9.3 |
| | Total | 367 | 42.5 | 100.0 |
| Missing | 6 Trifft nicht zu | 486 | 56.3 | |
| | 9 Keine Angabe | 11 | 1.3 | |
| | Total | 497 | 57.5 | |
| Total | | 864 | 100.0 | |

F41C_4 Schulbildung der Kinder: Höhere Schule ohne Abitur

| | | Frequency | Percent | Valid Percent |
|---------|-------------------|-----------|---------|---------------|
| Valid | 0 Nicht genannt | 300 | 34.7 | 81.7 |
| | 1 Genannt | 67 | 7.8 | 18.3 |
| | Total | 367 | 42.5 | 100.0 |
| Missing | 6 Trifft nicht zu | 486 | 56.3 | |
| | 9 Keine Angabe | 11 | 1.3 | |
| | Total | 497 | 57.5 | |
| Total | | 864 | 100.0 | |

F41C_5 Schulbildung der Kinder: Höhere Schule mit Abitur

| | | Frequency | Percent | Valid Percent |
|---------|-------------------|-----------|---------|---------------|
| Valid | 0 Nicht genannt | 338 | 39.1 | 92.1 |
| | 1 Genannt | 29 | 3.4 | 7.9 |
| | Total | 367 | 42.5 | 100.0 |
| Missing | 6 Trifft nicht zu | 486 | 56.3 | |
| | 9 Keine Angabe | 11 | 1.3 | |
| | Total | 497 | 57.5 | |
| Total | | 864 | 100.0 | |

F41C_6 Schulbildung der Kinder: Universität, Hochschule

| | | Frequency | Percent | Valid Percent |
|---------|-------------------|-----------|---------|---------------|
| Valid | 0 Nicht genannt | 349 | 40.4 | 95.1 |
| | 1 Genannt | 18 | 2.1 | 4.9 |
| | Total | 367 | 42.5 | 100.0 |
| Missing | 6 Trifft nicht zu | 486 | 56.3 | |
| | 9 Keine Angabe | 11 | 1.3 | |
| | Total | 497 | 57.5 | |
| Total | | 864 | 100.0 | |

F41C_7 Schulbildung der Kinder: Fachschule

| | | Frequency | Percent | Valid Percent |
|---------|-------------------|-----------|---------|---------------|
| Valid | 0 Nicht genannt | 342 | 39.6 | 93.2 |
| | 1 Genannt | 25 | 2.9 | 6.8 |
| | Total | 367 | 42.5 | 100.0 |
| Missing | 6 Trifft nicht zu | 486 | 56.3 | |
| | 9 Keine Angabe | 11 | 1.3 | |
| | Total | 497 | 57.5 | |
| Total | | 864 | 100.0 | |

F41D Schulbildung des Vaters

| | | Frequency | Percent | Valid Percent |
|---------|-----------------------------|-----------|---------|---------------|
| Valid | 1 Volksschule | 713 | 82.5 | 87.0 |
| | 2 Mittelschule | 13 | 1.5 | 1.6 |
| | 3 Handelsschule | 5 | .6 | .6 |
| | 4 Höhere Schule ohne Abitur | 22 | 2.5 | 2.7 |
| | 5 Höhere Schule mit Abitur | 14 | 1.6 | 1.7 |
| | 6 Universität, Hochschule | 22 | 2.5 | 2.7 |
| | 7 Fachschule | 31 | 3.6 | 3.8 |
| | Total | 820 | 94.9 | 100.0 |
| Missing | 9 Keine Angabe | 44 | 5.1 | |
| Total | | 864 | 100.0 | |

F41E Schulbildung der Mutter

| | | Frequency | Percent | Valid Percent |
|---------|-----------------------------|-----------|---------|---------------|
| Valid | 1 Volksschule | 773 | 89.5 | 92.9 |
| | 2 Mittelschule | 12 | 1.4 | 1.4 |
| | 3 Handelsschule | 4 | .5 | .5 |
| | 4 Höhere Schule ohne Abitur | 36 | 4.2 | 4.3 |
| | 5 Höhere Schule mit Abitur | 5 | .6 | .6 |
| | 7 Fachschule | 2 | .2 | .2 |
| | Total | 832 | 96.3 | 100.0 |
| Missing | 9 Keine Angabe | 32 | 3.7 | |
| Total | | 864 | 100.0 | |

F42 Wohnverhältnisse I

| | | Frequency | Percent | Valid Percent |
|---------|-----------------------------------|-----------|---------|---------------|
| Valid | 1 Befragter wohnt im eigenen Haus | 294 | 34.0 | 34.2 |
| | 2 Befragter wohnt zur Miete | 509 | 58.9 | 59.3 |
| | 3 Befragter wohnt zur Untermiete | 35 | 4.1 | 4.1 |
| | 4 Andere Möglichkeiten | 21 | 2.4 | 2.4 |
| | Total | 859 | 99.4 | 100.0 |
| Missing | 9 Keine Nennung | 5 | .6 | |
| Total | | 864 | 100.0 | |

F42A Wohnverhältnisse II

| | | Frequency | Percent | Valid Percent |
|---------|-----------------|-----------|---------|---------------|
| Valid | 1 Notunterkunft | 63 | 7.3 | 7.9 |
| | 2 Normalwohnung | 736 | 85.2 | 92.1 |
| | Total | 799 | 92.5 | 100.0 |
| Missing | 9 Keine Nennung | 65 | 7.5 | |
| Total | | 864 | 100.0 | |

F43 Wohnverhältnisse III, Anzahl der Räume

| | | Frequency | Percent | Valid Percent |
|---------|-------------------------------|-----------|---------|---------------|
| Valid | 1 1 Raum außer Bad und Küche | 209 | 24.2 | 24.6 |
| | 2 2 Räume außer Bad und Küche | 265 | 30.7 | 31.2 |
| | 3 3 Räume außer Bad und Küche | 212 | 24.5 | 25.0 |
| | 4 4 Räume außer Bad und Küche | 84 | 9.7 | 9.9 |
| | 5 5 Räume außer Bad und Küche | 43 | 5.0 | 5.1 |
| | 6 6 Räume außer Bad und Küche | 36 | 4.2 | 4.2 |
| | Total | 849 | 98.3 | 100.0 |
| Missing | 9 Keine Nennung | 15 | 1.7 | |
| Total | | 864 | 100.0 | |

F43A_1 Wohnung hat Bad

| | | Frequency | Percent | Valid Percent |
|-------|--|-----------|---------|---------------|
| Valid | 0 Nicht genannt | 452 | 52.3 | 52.3 |
| | 1 Genannt | 348 | 40.3 | 40.3 |
| | 9 Nichts davon vorhanden oder keine Angabe | 64 | 7.4 | 7.4 |
| Total | | 864 | 100.0 | 100.0 |

F43A_2 Wohnung hat Küche

| | | Frequency | Percent | Valid Percent |
|-------|--|-----------|---------|---------------|
| Valid | 0 Nicht genannt | 321 | 37.2 | 37.2 |
| | 1 Genannt | 479 | 55.4 | 55.4 |
| | 9 Nichts davon vorhanden oder keine Angabe | 64 | 7.4 | 7.4 |
| Total | | 864 | 100.0 | 100.0 |

F43A_3 Wohnung hat Wohnküche

| | | Frequency | Percent | Valid Percent |
|-------|-----------------|-----------|---------|---------------|
| Valid | 0 Nicht genannt | 571 | 66.1 | 66.1 |
| | 1 Genannt | 293 | 33.9 | 33.9 |
| Total | | 864 | 100.0 | 100.0 |

F43A_4 Wohnung hat Kochnische

| | | Frequency | Percent | Valid Percent |
|-------|--|-----------|---------|---------------|
| Valid | 0 Nicht genannt | 768 | 88.9 | 88.9 |
| | 1 Genannt | 32 | 3.7 | 3.7 |
| | 9 Nichts davon vorhanden oder keine Angabe | 64 | 7.4 | 7.4 |
| Total | | 864 | 100.0 | 100.0 |

F44A Haushaltshilfe: Hausmädchen

| | | Frequency | Percent | Valid Percent |
|---------|--------------------------|-----------|---------|---------------|
| Valid | 0 Nicht genannt | 166 | 19.2 | 19.3 |
| | 1 Genannt | 64 | 7.4 | 7.4 |
| | 6 Nichts davon vorhanden | 631 | 73.0 | 73.3 |
| | Total | 861 | 99.7 | 100.0 |
| Missing | 9 Keine Angabe | 3 | .3 | |
| Total | | 864 | 100.0 | |

F44B Haushaltshilfe: Aufwartefrau

| | | Frequency | Percent | Valid Percent |
|---------|--------------------------|-----------|---------|---------------|
| Valid | 0 Nicht genannt | 162 | 18.8 | 18.8 |
| | 1 Genannt | 68 | 7.9 | 7.9 |
| | 6 Nichts davon vorhanden | 631 | 73.0 | 73.3 |
| | Total | 861 | 99.7 | 100.0 |
| Missing | 9 Keine Angabe | 3 | .3 | |
| Total | | 864 | 100.0 | |

F44C Haushaltshilfe: Andere Hausangestellte

| | | Frequency | Percent | Valid Percent |
|---------|--------------------------|-----------|---------|---------------|
| Valid | 0 Nicht genannt | 223 | 25.8 | 25.9 |
| | 1 Genannt | 7 | .8 | .8 |
| | 6 Nichts davon vorhanden | 631 | 73.0 | 73.3 |
| | Total | 861 | 99.7 | 100.0 |
| Missing | 9 Keine Angabe | 3 | .3 | |
| Total | | 864 | 100.0 | |

F44D Haushaltshilfe: Waschfrau

| | | Frequency | Percent | Valid Percent |
|---------|--------------------------|-----------|---------|---------------|
| Valid | 0 Nicht genannt | 212 | 24.5 | 24.6 |
| | 1 Genannt | 18 | 2.1 | 2.1 |
| | 6 Nichts davon vorhanden | 631 | 73.0 | 73.3 |
| | Total | 861 | 99.7 | 100.0 |
| Missing | 9 Keine Angabe | 3 | .3 | |
| Total | | 864 | 100.0 | |

F44E Wäsche außer Haus

| | | Frequency | Percent | Valid Percent |
|---------|--------------------------|-----------|---------|---------------|
| Valid | 0 Nicht genannt | 157 | 18.2 | 18.2 |
| | 1 Genannt | 73 | 8.4 | 8.5 |
| | 6 Nichts davon vorhanden | 631 | 73.0 | 73.3 |
| | Total | 861 | 99.7 | 100.0 |
| Missing | 9 Keine Angabe | 3 | .3 | |
| Total | | 864 | 100.0 | |

F44F Sonstige Hilfe

| | | Frequency | Percent | Valid Percent |
|---------|--------------------------|-----------|---------|---------------|
| Valid | 0 Nicht genannt | 190 | 22.0 | 22.1 |
| | 1 Genannt | 40 | 4.6 | 4.6 |
| | 6 Nichts davon vorhanden | 631 | 73.0 | 73.3 |
| | Total | 861 | 99.7 | 100.0 |
| Missing | 9 Keine Angabe | 3 | .3 | |
| Total | | 864 | 100.0 | |

F45A Personenauto vorhanden

| | | Frequency | Percent | Valid Percent |
|---------|--------------------------|-----------|---------|---------------|
| Valid | 0 Nicht genannt | 720 | 83.3 | 83.6 |
| | 1 Genannt | 114 | 13.2 | 13.2 |
| | 6 Nichts davon vorhanden | 27 | 3.1 | 3.1 |
| | Total | 861 | 99.7 | 100.0 |
| Missing | 9 Keine Angabe | 3 | .3 | |
| Total | | 864 | 100.0 | |

F45B Motorrad, Motorroller vorhanden

| | | Frequency | Percent | Valid Percent |
|---------|--------------------------|-----------|---------|---------------|
| Valid | 0 Nicht genannt | 718 | 83.1 | 83.4 |
| | 1 Genannt | 116 | 13.4 | 13.5 |
| | 6 Nichts davon vorhanden | 27 | 3.1 | 3.1 |
| | Total | 861 | 99.7 | 100.0 |
| Missing | 9 Keine Angabe | 3 | .3 | |
| Total | | 864 | 100.0 | |

F45C Rundfunkgerät vorhanden

| | | Frequency | Percent | Valid Percent |
|---------|--------------------------|-----------|---------|---------------|
| Valid | 0 Nicht genannt | 61 | 7.1 | 7.1 |
| | 1 Genannt | 773 | 89.5 | 89.8 |
| | 6 Nichts davon vorhanden | 27 | 3.1 | 3.1 |
| | Total | 861 | 99.7 | 100.0 |
| Missing | 9 Keine Angabe | 3 | .3 | |
| Total | | 864 | 100.0 | |

F45D Staubsauger vorhanden

| | | Frequency | Percent | Valid Percent |
|---------|--------------------------|-----------|---------|---------------|
| Valid | 0 Nicht genannt | 399 | 46.2 | 46.3 |
| | 1 Genannt | 435 | 50.3 | 50.5 |
| | 6 Nichts davon vorhanden | 27 | 3.1 | 3.1 |
| | Total | 861 | 99.7 | 100.0 |
| Missing | 9 Keine Angabe | 3 | .3 | |
| Total | | 864 | 100.0 | |

F45E Elektrisches Bügeleisen vorhanden

| | | Frequency | Percent | Valid Percent |
|---------|--------------------------|-----------|---------|---------------|
| Valid | 0 Nicht genannt | 32 | 3.7 | 3.7 |
| | 1 Genannt | 802 | 92.8 | 93.1 |
| | 6 Nichts davon vorhanden | 27 | 3.1 | 3.1 |
| | Total | 861 | 99.7 | 100.0 |
| Missing | 9 Keine Angabe | 3 | .3 | |
| Total | | 864 | 100.0 | |

F45F Nähmaschine vorhanden

| | | Frequency | Percent | Valid Percent |
|---------|--------------------------|-----------|---------|---------------|
| Valid | 0 Nicht genannt | 340 | 39.4 | 39.5 |
| | 1 Genannt | 494 | 57.2 | 57.4 |
| | 6 Nichts davon vorhanden | 27 | 3.1 | 3.1 |
| | Total | 861 | 99.7 | 100.0 |
| Missing | 9 Keine Angabe | 3 | .3 | |
| Total | | 864 | 100.0 | |

F45G Kühlschrank vorhanden

| | | Frequency | Percent | Valid Percent |
|---------|--------------------------|-----------|---------|---------------|
| Valid | 0 Nicht genannt | 718 | 83.1 | 83.4 |
| | 1 Genannt | 116 | 13.4 | 13.5 |
| | 6 Nichts davon vorhanden | 27 | 3.1 | 3.1 |
| | Total | 861 | 99.7 | 100.0 |
| Missing | 9 Keine Angabe | 3 | .3 | |
| Total | | 864 | 100.0 | |

F45H Klavier vorhanden

| | | Frequency | Percent | Valid Percent |
|---------|--------------------------|-----------|---------|---------------|
| Valid | 0 Nicht genannt | 730 | 84.5 | 84.8 |
| | 1 Genannt | 104 | 12.0 | 12.1 |
| | 6 Nichts davon vorhanden | 27 | 3.1 | 3.1 |
| | Total | 861 | 99.7 | 100.0 |
| Missing | 9 Keine Angabe | 3 | .3 | |
| Total | | 864 | 100.0 | |

F45I Telefon vorhanden

| | | Frequency | Percent | Valid Percent |
|---------|--------------------------|-----------|---------|---------------|
| Valid | 0 Nicht genannt | 674 | 78.0 | 78.3 |
| | 1 Genannt | 160 | 18.5 | 18.6 |
| | 6 Nichts davon vorhanden | 27 | 3.1 | 3.1 |
| | Total | 861 | 99.7 | 100.0 |
| Missing | 9 Keine Angabe | 3 | .3 | |
| Total | | 864 | 100.0 | |

F45J Fernsehapparat vorhanden

| | | Frequency | Percent | Valid Percent |
|---------|--------------------------|-----------|---------|---------------|
| Valid | 0 Nicht genannt | 812 | 94.0 | 94.3 |
| | 1 Genannt | 22 | 2.5 | 2.6 |
| | 6 Nichts davon vorhanden | 27 | 3.1 | 3.1 |
| | Total | 861 | 99.7 | 100.0 |
| Missing | 9 Keine Angabe | 3 | .3 | |
| Total | | 864 | 100.0 | |

F46A Mitglied in unorganisierter Gruppe

| | | Frequency | Percent | Valid Percent |
|---------|---------------------|-----------|---------|---------------|
| Valid | 0 Nicht genannt | 419 | 48.5 | 48.8 |
| | 1 Genannt | 40 | 4.6 | 4.7 |
| | 6 Nirgends Mitglied | 399 | 46.2 | 46.5 |
| | Total | 858 | 99.3 | 100.0 |
| Missing | 9 Keine Angabe | 6 | .7 | |
| Total | | 864 | 100.0 | |

F46B Mitglied in kirchlichem Verein

| | | Frequency | Percent | Valid Percent |
|---------|---------------------|-----------|---------|---------------|
| Valid | 0 Nicht genannt | 316 | 36.6 | 36.8 |
| | 1 Genannt | 143 | 16.6 | 16.7 |
| | 6 Nirgends Mitglied | 399 | 46.2 | 46.5 |
| | Total | 858 | 99.3 | 100.0 |
| Missing | 9 Keine Angabe | 6 | .7 | |
| Total | | 864 | 100.0 | |

F46C Mitglied in geselligem Verein I: Casinogesellschaft, Tennisklub, Reiterverein

| | | Frequency | Percent | Valid Percent |
|---------|---------------------|-----------|---------|---------------|
| Valid | 0 Nicht genannt | 441 | 51.0 | 51.4 |
| | 1 Genannt | 18 | 2.1 | 2.1 |
| | 6 Nirgends Mitglied | 399 | 46.2 | 46.5 |
| | Total | 858 | 99.3 | 100.0 |
| Missing | 9 Keine Angabe | 6 | .7 | |
| Total | | 864 | 100.0 | |

F46D Mitglied in geselligem Verein II: übrige

| | | Frequency | Percent | Valid Percent |
|---------|---------------------|-----------|---------|---------------|
| Valid | 0 Nicht genannt | 361 | 41.8 | 42.1 |
| | 1 Genannt | 98 | 11.3 | 11.4 |
| | 6 Nirgends Mitglied | 399 | 46.2 | 46.5 |
| | Total | 858 | 99.3 | 100.0 |
| Missing | 9 Keine Angabe | 6 | .7 | |
| Total | | 864 | 100.0 | |

F46E Mitglied in Liebhaberverein (Kleingärtner, Taubenzucht etc.)

| | | Frequency | Percent | Valid Percent |
|---------|---------------------|-----------|---------|---------------|
| Valid | 0 Nicht genannt | 425 | 49.2 | 49.5 |
| | 1 Genannt | 34 | 3.9 | 4.0 |
| | 6 Nirgends Mitglied | 399 | 46.2 | 46.5 |
| | Total | 858 | 99.3 | 100.0 |
| Missing | 9 Keine Angabe | 6 | .7 | |
| Total | | 864 | 100.0 | |

F46F Gewerkschaftsmitglied

| | | Frequency | Percent | Valid Percent |
|---------|---------------------|-----------|---------|---------------|
| Valid | 0 Nicht genannt | 358 | 41.4 | 41.7 |
| | 1 Genannt | 101 | 11.7 | 11.8 |
| | 6 Nirgends Mitglied | 399 | 46.2 | 46.5 |
| | Total | 858 | 99.3 | 100.0 |
| Missing | 9 Keine Angabe | 6 | .7 | |
| Total | | 864 | 100.0 | |

F46G Mitglied in sonstigen Berufsvereinigungen

| | | Frequency | Percent | Valid Percent |
|---------|---------------------|-----------|---------|---------------|
| Valid | 0 Nicht genannt | 332 | 38.4 | 38.7 |
| | 1 Genannt | 127 | 14.7 | 14.8 |
| | 6 Nirgends Mitglied | 399 | 46.2 | 46.5 |
| | Total | 858 | 99.3 | 100.0 |
| Missing | 9 Keine Angabe | 6 | .7 | |
| Total | | 864 | 100.0 | |

F46H Mitglied in Flüchtlings- und Heimatvertriebenenverbänden

| | | Frequency | Percent | Valid Percent |
|---------|---------------------|-----------|---------|---------------|
| Valid | 0 Nicht genannt | 432 | 50.0 | 50.3 |
| | 1 Genannt | 27 | 3.1 | 3.1 |
| | 6 Nirgends Mitglied | 399 | 46.2 | 46.5 |
| | Total | 858 | 99.3 | 100.0 |
| Missing | 9 Keine Angabe | 6 | .7 | |
| Total | | 864 | 100.0 | |

F46I Mitglied in Kriegsgeschädigtenverbänden

| | | Frequency | Percent | Valid Percent |
|---------|---------------------|-----------|---------|---------------|
| Valid | 0 Nicht genannt | 416 | 48.1 | 48.5 |
| | 1 Genannt | 43 | 5.0 | 5.0 |
| | 6 Nirgends Mitglied | 399 | 46.2 | 46.5 |
| | Total | 858 | 99.3 | 100.0 |
| Missing | 9 Keine Angabe | 6 | .7 | |
| Total | | 864 | 100.0 | |

F46J Parteimitglied

| | | Frequency | Percent | Valid Percent |
|---------|---------------------|-----------|---------|---------------|
| Valid | 0 Nicht genannt | 449 | 52.0 | 52.3 |
| | 1 Genannt | 10 | 1.2 | 1.2 |
| | 6 Nirgends Mitglied | 399 | 46.2 | 46.5 |
| | Total | 858 | 99.3 | 100.0 |
| Missing | 9 Keine Angabe | 6 | .7 | |
| Total | | 864 | 100.0 | |

F46K Sportvereinsmitglied

| | | Frequency | Percent | Valid Percent |
|---------|---------------------|-----------|---------|---------------|
| Valid | 0 Nicht genannt | 384 | 44.4 | 44.8 |
| | 1 Genannt | 75 | 8.7 | 8.7 |
| | 6 Nirgends Mitglied | 399 | 46.2 | 46.5 |
| | Total | 858 | 99.3 | 100.0 |
| Missing | 9 Keine Angabe | 6 | .7 | |
| Total | | 864 | 100.0 | |

F46AA_1 Funktion in kirchlichem Verein

| | | Frequency | Percent | Valid Percent |
|---------|--|-----------|---------|---------------|
| Valid | 0 Nicht genannt | 83 | 9.6 | 9.7 |
| | 1 Genannt | 12 | 1.4 | 1.4 |
| | 6 Trifft nicht zu, nirgends Mitglied/keine öfftl. Funktion | 386 | 44.7 | 45.2 |
| | 7 Trifft nicht zu, keine Angabe bei F46 | 4 | .5 | .5 |
| | 8 Funktion in keinem Verein | 369 | 42.7 | 43.2 |
| | Total | 854 | 98.8 | 100.0 |
| Missing | 9 Keine Nennung | 10 | 1.2 | |
| Total | | 864 | 100.0 | |

F46AA_2 Funktion in geselligem Verein I (Casino, Tennisclub, Reiterverein)

| | | Frequency | Percent | Valid Percent |
|---------|--|-----------|---------|---------------|
| Valid | 0 Nicht genannt | 91 | 10.5 | 10.7 |
| | 1 Genannt | 4 | .5 | .5 |
| | 6 Trifft nicht zu, nirgends Mitglied/keine öfftl. Funktion | 386 | 44.7 | 45.2 |
| | 7 Trifft nicht zu, keine Angabe bei F46 | 4 | .5 | .5 |
| | 8 Funktion in keinem Verein | 369 | 42.7 | 43.2 |
| | Total | 854 | 98.8 | 100.0 |
| Missing | 9 Keine Nennung | 10 | 1.2 | |
| Total | | 864 | 100.0 | |

F46AA_3 Funktion in geselligem Verein II (übrige)

| | | Frequency | Percent | Valid Percent |
|---------|--|-----------|---------|------------------|
| Valid | 0 Nicht genannt | 77 | 8.9 | 9.0 |
| | 1 Genannt | 18 | 2.1 | 2.1 |
| | 6 Trifft nicht zu, nirgends Mitglied/keine öfft. Funktion | 386 | 44.7 | 45.2 |
| | 7 Trifft nicht zu, keine Angabe bei F46 | 4 | .5 | .5 |
| | 8 Funktion in keinem Verein | 369 | 42.7 | 43.2 |
| | Total | 854 | 98.8 | 100.0 |
| Missing | 9 Keine Nennung | 10 | 1.2 | |
| Total | | 864 | 100.0 | |

F46AA_4 Funktion in Liebhaberverein

| | | Frequency | Percent | Valid Percent |
|---------|--|-----------|---------|------------------|
| Valid | 0 Nicht genannt | 89 | 10.3 | 10.4 |
| | 1 Genannt | 6 | .7 | .7 |
| | 6 Trifft nicht zu, nirgends Mitglied/keine öfft. Funktion | 386 | 44.7 | 45.2 |
| | 7 Trifft nicht zu, keine Angabe bei F46 | 4 | .5 | .5 |
| | 8 Funktion in keinem Verein | 369 | 42.7 | 43.2 |
| | Total | 854 | 98.8 | 100.0 |
| Missing | 9 Keine Nennung | 10 | 1.2 | |
| Total | | 864 | 100.0 | |

F46AA_5 Funktion in Gewerkschaft

| | | Frequency | Percent | Valid Percent |
|---------|--|-----------|---------|------------------|
| Valid | 0 Nicht genannt | 90 | 10.4 | 10.5 |
| | 1 Genannt | 5 | .6 | .6 |
| | 6 Trifft nicht zu, nirgends Mitglied/keine öfft. Funktion | 386 | 44.7 | 45.2 |
| | 7 Trifft nicht zu, keine Angabe bei F46 | 4 | .5 | .5 |
| | 8 Funktion in keinem Verein | 369 | 42.7 | 43.2 |
| | Total | 854 | 98.8 | 100.0 |
| Missing | 9 Keine Nennung | 10 | 1.2 | |
| Total | | 864 | 100.0 | |

F46AA_6 Funktion in sonstiger Berufsvereinigung

| | | Frequency | Percent | Valid Percent |
|---------|--|-----------|---------|------------------|
| Valid | 0 Nicht genannt | 71 | 8.2 | 8.3 |
| | 1 Genannt | 24 | 2.8 | 2.8 |
| | 6 Trifft nicht zu, nirgends Mitglied/keine öfft. Funktion | 386 | 44.7 | 45.2 |
| | 7 Trifft nicht zu, keine Angabe bei F46 | 4 | .5 | .5 |
| | 8 Funktion in keinem Verein | 369 | 42.7 | 43.2 |
| | Total | 854 | 98.8 | 100.0 |
| Missing | 9 Keine Nennung | 10 | 1.2 | |
| Total | | 864 | 100.0 | |

F46AA_7 Funktion in Flüchtlings- und Heimatvertriebenenverband

| | | Frequency | Percent | Valid Percent |
|---------|---|-----------|---------|------------------|
| Valid | 0 Nicht genannt | 94 | 10.9 | 11.0 |
| | 1 Genannt | 1 | .1 | .1 |
| | 6 Trifft nicht zu, nirgends Mitglied/keine öfftl. Funktion | 386 | 44.7 | 45.2 |
| | 7 Trifft nicht zu, keine Angabe bei F46 | 4 | .5 | .5 |
| | 8 Funktion in keinem Verein | 369 | 42.7 | 43.2 |
| | Total | 854 | 98.8 | 100.0 |
| Missing | 9 Keine Nennung | 10 | 1.2 | |
| Total | | 864 | 100.0 | |

F46AA_8 Funktion in Kriegsgeschädigtenverband

| | | Frequency | Percent | Valid Percent |
|---------|---|-----------|---------|------------------|
| Valid | 0 Nicht genannt | 89 | 10.3 | 10.4 |
| | 1 Genannt | 6 | .7 | .7 |
| | 6 Trifft nicht zu, nirgends Mitglied/keine öfftl. Funktion | 386 | 44.7 | 45.2 |
| | 7 Trifft nicht zu, keine Angabe bei F46 | 4 | .5 | .5 |
| | 8 Funktion in keinem Verein | 369 | 42.7 | 43.2 |
| | Total | 854 | 98.8 | 100.0 |
| Missing | 9 Keine Nennung | 10 | 1.2 | |
| Total | | 864 | 100.0 | |

F46AA_9 Funktion in Partei

| | | Frequency | Percent | Valid Percent |
|---------|---|-----------|---------|------------------|
| Valid | 0 Nicht genannt | 94 | 10.9 | 11.0 |
| | 1 Genannt | 1 | .1 | .1 |
| | 6 Trifft nicht zu, nirgends Mitglied/keine öfftl. Funktion | 386 | 44.7 | 45.2 |
| | 7 Trifft nicht zu, keine Angabe bei F46 | 4 | .5 | .5 |
| | 8 Funktion in keinem Verein | 369 | 42.7 | 43.2 |
| | Total | 854 | 98.8 | 100.0 |
| Missing | 9 Keine Nennung | 10 | 1.2 | |
| Total | | 864 | 100.0 | |

F46AA_10 Funktion in Sportverein

| | | Frequency | Percent | Valid Percent |
|---------|---|-----------|---------|------------------|
| Valid | 0 Nicht genannt | 81 | 9.4 | 9.5 |
| | 1 Genannt | 14 | 1.6 | 1.6 |
| | 6 Trifft nicht zu, nirgends Mitglied/keine öfftl. Funktion | 386 | 44.7 | 45.2 |
| | 7 Trifft nicht zu, keine Angabe bei F46 | 4 | .5 | .5 |
| | 8 Funktion in keinem Verein | 369 | 42.7 | 43.2 |
| | Total | 854 | 98.8 | 100.0 |
| Missing | 9 Keine Nennung | 10 | 1.2 | |
| Total | | 864 | 100.0 | |

F46AA_11 Andere öffentliche Funktion, Ehrenämter etc.

| | | Frequency | Percent | Valid Percent |
|---------|---|-----------|---------|------------------|
| Valid | 0 Nicht genannt | 73 | 8.4 | 8.5 |
| | 1 Genannt | 22 | 2.5 | 2.6 |
| | 6 Trifft nicht zu, nirgends Mitglied/keine öfftl. Funktion | 386 | 44.7 | 45.2 |
| | 7 Trifft nicht zu, keine Angabe bei F46 | 4 | .5 | .5 |
| | 8 Funktion in keinem Verein | 369 | 42.7 | 43.2 |
| | Total | 854 | 98.8 | 100.0 |
| Missing | 9 Keine Nennung | 10 | 1.2 | |
| Total | | 864 | 100.0 | |

F47 Gewünschte Vereinsmitgliedschaft

| | | Frequency | Percent | Valid Percent |
|---------|---|-----------|---------|------------------|
| Valid | 0 Möchte in keinen Verein eintreten | 566 | 65.5 | 70.2 |
| | 2 Möchte in einen Turn- oder Sportverein eintreten | 22 | 2.5 | 2.7 |
| | 3 Möchte in einen geselligen Verein I eintreten | 80 | 9.3 | 9.9 |
| | 4 Möchte in einen geselligen Verein II eintreten | 27 | 3.1 | 3.3 |
| | 5 Möchte in anderen Verein oder Verband eintreten | 111 | 12.8 | 13.8 |
| | Total | 806 | 93.3 | 100.0 |
| Missing | 9 Keine Nennung | 58 | 6.7 | |
| Total | | 864 | 100.0 | |

F48A Bürgermeister hat großen Einfluss in EU

| | | Frequency | Percent | Valid Percent |
|---------|---|-----------|---------|------------------|
| Valid | 0 Nicht genannt | 244 | 28.2 | 38.0 |
| | 1 Genannt | 398 | 46.1 | 62.0 |
| | Total | 642 | 74.3 | 100.0 |
| Missing | 9 Weiß nicht, kein Interesse, k.A., Antwort verweigert | 222 | 25.7 | |
| Total | | 864 | 100.0 | |

F48B (Kath.) Kirche, Klerus, Geistlichkeit hat großen Einfluss in EU

| | | Frequency | Percent | Valid Percent |
|---------|---|-----------|---------|------------------|
| Valid | 0 Nicht genannt | 520 | 60.2 | 81.0 |
| | 1 Genannt | 122 | 14.1 | 19.0 |
| | Total | 642 | 74.3 | 100.0 |
| Missing | 9 Weiß nicht, kein Interesse, k.A., Antwort verweigert | 222 | 25.7 | |
| Total | | 864 | 100.0 | |

F48C CDU hat großen Einfluss in EU

| | | Frequency | Percent | Valid Percent |
|---------|---|-----------|---------|------------------|
| Valid | 0 Nicht genannt | 542 | 62.7 | 84.4 |
| | 1 Genannt | 100 | 11.6 | 15.6 |
| | Total | 642 | 74.3 | 100.0 |
| Missing | 9 Weiß nicht, kein Interesse, k.A., Antwort verweigert | 222 | 25.7 | |
| Total | | 864 | 100.0 | |

F48D Eine andere Partei; die Parteien haben großen Einfluss in EU

| | | Frequency | Percent | Valid Percent |
|---------|---|-----------|---------|------------------|
| Valid | 0 Nicht genannt | 626 | 72.5 | 97.5 |
| | 1 Genannt | 16 | 1.9 | 2.5 |
| | Total | 642 | 74.3 | 100.0 |
| Missing | 9 Weiß nicht, kein Interesse, k.A., Antwort verweigert | 222 | 25.7 | |
| Total | | 864 | 100.0 | |

F48E Stadtdirektor hat großen Einfluss in EU

| | | Frequency | Percent | Valid Percent |
|---------|---|-----------|---------|------------------|
| Valid | 0 Nicht genannt | 507 | 58.7 | 79.0 |
| | 1 Genannt | 135 | 15.6 | 21.0 |
| | Total | 642 | 74.3 | 100.0 |
| Missing | 9 Weiß nicht, kein Interesse, k.A., Antwort verweigert | 222 | 25.7 | |
| Total | | 864 | 100.0 | |

F48F Stadtvertretung, Stadtrat haben großen Einfluss in EU

| | | Frequency | Percent | Valid Percent |
|---------|---|-----------|---------|------------------|
| Valid | 0 Nicht genannt | 615 | 71.2 | 95.8 |
| | 1 Genannt | 27 | 3.1 | 4.2 |
| | Total | 642 | 74.3 | 100.0 |
| Missing | 9 Weiß nicht, kein Interesse, k.A., Antwort verweigert | 222 | 25.7 | |
| Total | | 864 | 100.0 | |

F48G Oberkreisdirektor, and. Funktionsträger: Kreisrat, Landrat, Polizei haben großen Einfluss in EU

| | | Frequency | Percent | Valid Percent |
|---------|---|-----------|---------|------------------|
| Valid | 0 Nicht genannt | 547 | 63.3 | 85.2 |
| | 1 Genannt | 95 | 11.0 | 14.8 |
| | Total | 642 | 74.3 | 100.0 |
| Missing | 9 Weiß nicht, kein Interesse, k.A., Antwort verweigert | 222 | 25.7 | |
| Total | | 864 | 100.0 | |

F48H Fabrikanten, Industrielle, Unternehmer haben großen Einfluss in EU

| | | Frequency | Percent | Valid Percent |
|---------|---|-----------|---------|------------------|
| Valid | 0 Nicht genannt | 545 | 63.1 | 84.9 |
| | 1 Genannt | 97 | 11.2 | 15.1 |
| | Total | 642 | 74.3 | 100.0 |
| Missing | 9 Weiß nicht, kein Interesse, k.A., Antwort verweigert | 222 | 25.7 | |
| Total | | 864 | 100.0 | |

F48I Bestimmte Einzelpersonen (die nicht für eine der o.g. Gruppen stehen) haben großen Einfluss in EU

| | | Frequency | Percent | Valid Percent |
|---------|---|-----------|---------|------------------|
| Valid | 0 Nicht genannt | 599 | 69.3 | 93.3 |
| | 1 Genannt | 43 | 5.0 | 6.7 |
| | Total | 642 | 74.3 | 100.0 |
| Missing | 9 Weiß nicht, kein Interesse, k.A., Antwort verweigert | 222 | 25.7 | |
| Total | | 864 | 100.0 | |

F48J Ein Verband, Verein (Feuerwehr, Rotes Kreuz, Gesangverein) aht großen Einfluss in EU

| | | Frequency | Percent | Valid Percent |
|---------|---|-----------|---------|------------------|
| Valid | 0 Nicht genannt | 613 | 70.9 | 95.5 |
| | 1 Genannt | 29 | 3.4 | 4.5 |
| | Total | 642 | 74.3 | 100.0 |
| Missing | 9 Weiß nicht, kein Interesse, k.A., Antwort verweigert | 222 | 25.7 | |
| Total | | 864 | 100.0 | |

F48K Andere Möglichkeiten

| | | Frequency | Percent | Valid Percent |
|---------|---|-----------|---------|------------------|
| Valid | 0 Nicht genannt | 624 | 72.2 | 97.2 |
| | 1 Genannt | 18 | 2.1 | 2.8 |
| | Total | 642 | 74.3 | 100.0 |
| Missing | 9 Weiß nicht, kein Interesse, k.A., Antwort verweigert | 222 | 25.7 | |
| Total | | 864 | 100.0 | |

F49BE Zahl der genannten Bevölkerungsschichten

| | | Frequency | Percent | Valid Percent |
|---------|--|-----------|---------|------------------|
| Valid | 0 Angegebene Gruppen sind keine sozialen Gruppen | 25 | 2.9 | 3.4 |
| | 1 Eine Gruppe genannt, alle gleich, Angabe keine Schicht | 18 | 2.1 | 2.4 |
| | 2 Zwei Gruppen | 30 | 3.5 | 4.1 |
| | 3 Drei Gruppen | 321 | 37.2 | 43.7 |
| | 4 Vier Gruppen | 110 | 12.7 | 15.0 |
| | 5 Fünf Gruppen | 103 | 11.9 | 14.0 |
| | 6 Sechs Gruppen | 64 | 7.4 | 8.7 |
| | 7 Sieben Gruppen | 42 | 4.9 | 5.7 |
| | 8 Acht Gruppen | 13 | 1.5 | 1.8 |
| | 9 Neun Gruppen und mehr | 9 | 1.0 | 1.2 |
| | Total | 735 | 85.1 | 100.0 |
| Missing | 77 Befragter lehnt Beantwortung aus Prinzip ab, verweigert | 8 | .9 | |
| | 88 Befragter unfähig zu antworten, kümmert sich nicht darum | 120 | 13.9 | |
| | 99 Keine Nennung | 1 | .1 | |
| | Total | 129 | 14.9 | |
| Total | | 864 | 100.0 | |

F49G_1 Schicht(en) nicht einzuordnen

| | | Frequency | Percent | Valid Percent |
|---------|-----------------|-----------|---------|---------------|
| Valid | 0 Nicht genannt | 611 | 70.7 | 86.1 |
| | 1 Genannt | 99 | 11.5 | 13.9 |
| | Total | 710 | 82.2 | 100.0 |
| Missing | 9 Keine Nennung | 154 | 17.8 | |
| Total | | 864 | 100.0 | |

F49G_2 Reiche, reiche Leute, geldlich Gutgestellte, (finanziell) große Leute

| | | Frequency | Percent | Valid Percent |
|---------|-----------------|-----------|---------|---------------|
| Valid | 0 Nicht genannt | 601 | 69.6 | 84.6 |
| | 1 Genannt | 109 | 12.6 | 15.4 |
| | Total | 710 | 82.2 | 100.0 |
| Missing | 9 Keine Nennung | 154 | 17.8 | |
| Total | | 864 | 100.0 | |

F49G_3 (Finanziell) Mittlere, Bessergestellte

| | | Frequency | Percent | Valid Percent |
|---------|-----------------|-----------|---------|---------------|
| Valid | 0 Nicht genannt | 675 | 78.1 | 95.1 |
| | 1 Genannt | 35 | 4.1 | 4.9 |
| | Total | 710 | 82.2 | 100.0 |
| Missing | 9 Keine Nennung | 154 | 17.8 | |
| Total | | 864 | 100.0 | |

F49G_4 Arme, arme Leute, Minderbemittelte

| | | Frequency | Percent | Valid Percent |
|---------|-----------------|-----------|---------|---------------|
| Valid | 0 Nicht genannt | 599 | 69.3 | 84.4 |
| | 1 Genannt | 111 | 12.8 | 15.6 |
| | Total | 710 | 82.2 | 100.0 |
| Missing | 9 Keine Nennung | 154 | 17.8 | |
| Total | | 864 | 100.0 | |

F49G_5 Pöbelige, Asoziale, Proleten

| | | Frequency | Percent | Valid Percent |
|---------|-----------------|-----------|---------|---------------|
| Valid | 0 Nicht genannt | 682 | 78.9 | 96.1 |
| | 1 Genannt | 28 | 3.2 | 3.9 |
| | Total | 710 | 82.2 | 100.0 |
| Missing | 9 Keine Nennung | 154 | 17.8 | |
| Total | | 864 | 100.0 | |

F49G_6 Einfache, ordentliche Leute, kleine Leute, anständige Leute

| | | Frequency | Percent | Valid Percent |
|---------|-----------------|-----------|---------|---------------|
| Valid | 0 Nicht genannt | 694 | 80.3 | 97.7 |
| | 1 Genannt | 16 | 1.9 | 2.3 |
| | Total | 710 | 82.2 | 100.0 |
| Missing | 9 Keine Nennung | 154 | 17.8 | |
| Total | | 864 | 100.0 | |

F49G_7 Leute von feinem Stand, bessere Leute

| | | Frequency | Percent | Valid Percent |
|---------|-----------------|-----------|---------|---------------|
| Valid | 0 Nicht genannt | 687 | 79.5 | 96.8 |
| | 1 Genannt | 23 | 2.7 | 3.2 |
| | Total | 710 | 82.2 | 100.0 |
| Missing | 9 Keine Nennung | 154 | 17.8 | |
| Total | | 864 | 100.0 | |

F49G_8 Große Leute, Prominenz

| | | Frequency | Percent | Valid Percent |
|---------|-----------------|-----------|---------|---------------|
| Valid | 0 Nicht genannt | 690 | 79.9 | 97.2 |
| | 1 Genannt | 20 | 2.3 | 2.8 |
| | Total | 710 | 82.2 | 100.0 |
| Missing | 9 Keine Nennung | 154 | 17.8 | |
| Total | | 864 | 100.0 | |

F49G_9 Intellektuelle, Intelligenz

| | | Frequency | Percent | Valid Percent |
|---------|-----------------|-----------|---------|---------------|
| Valid | 0 Nicht genannt | 695 | 80.4 | 97.9 |
| | 1 Genannt | 15 | 1.7 | 2.1 |
| | Total | 710 | 82.2 | 100.0 |
| Missing | 9 Keine Nennung | 154 | 17.8 | |
| Total | | 864 | 100.0 | |

F49G_10 Nicht-Intellektuelle

| | | Frequency | Percent | Valid Percent |
|---------|-----------------|-----------|---------|---------------|
| Valid | 0 Nicht genannt | 707 | 81.8 | 99.6 |
| | 1 Genannt | 3 | .3 | .4 |
| | Total | 710 | 82.2 | 100.0 |
| Missing | 9 Keine Nennung | 154 | 17.8 | |
| Total | | 864 | 100.0 | |

F49G_11 Akademiker

| | | Frequency | Percent | Valid Percent |
|---------|-----------------|-----------|---------|---------------|
| Valid | 0 Nicht genannt | 611 | 70.7 | 86.1 |
| | 1 Genannt | 99 | 11.5 | 13.9 |
| | Total | 710 | 82.2 | 100.0 |
| Missing | 9 Keine Nennung | 154 | 17.8 | |
| Total | | 864 | 100.0 | |

F49G_12 Gebildete, gebildeter Stand

| | | Frequency | Percent | Valid Percent |
|---------|-----------------|-----------|---------|---------------|
| Valid | 0 Nicht genannt | 707 | 81.8 | 99.6 |
| | 1 Genannt | 3 | .3 | .4 |
| | Total | 710 | 82.2 | 100.0 |
| Missing | 9 Keine Nennung | 154 | 17.8 | |
| Total | | 864 | 100.0 | |

F49G_13 Ungebildete

| | | Frequency | Percent | Valid Percent |
|---------|-----------------|-----------|---------|---------------|
| Valid | 0 Nicht genannt | 709 | 82.1 | 99.9 |
| | 1 Genannt | 1 | .1 | .1 |
| | Total | 710 | 82.2 | 100.0 |
| Missing | 9 Keine Nennung | 154 | 17.8 | |
| Total | | 864 | 100.0 | |

F49G_14 Berufsfaulenzler, Berufsarbeitslose

| | | Frequency | Percent | Valid Percent |
|---------|-----------------|-----------|---------|---------------|
| Valid | 0 Nicht genannt | 697 | 80.7 | 98.2 |
| | 1 Genannt | 13 | 1.5 | 1.8 |
| | Total | 710 | 82.2 | 100.0 |
| Missing | 9 Keine Nennung | 154 | 17.8 | |
| Total | | 864 | 100.0 | |

F49G_15 Arbeiter, einfache Arbeiter, Arbeiterstand

| | | Frequency | Percent | Valid Percent |
|---------|-----------------|-----------|---------|---------------|
| Valid | 0 Nicht genannt | 253 | 29.3 | 35.6 |
| | 1 Genannt | 457 | 52.9 | 64.4 |
| | Total | 710 | 82.2 | 100.0 |
| Missing | 9 Keine Nennung | 154 | 17.8 | |
| Total | | 864 | 100.0 | |

F49G_16 Facharbeiter, gelernte Arbeiter

| | | Frequency | Percent | Valid Percent |
|---------|-----------------|-----------|---------|---------------|
| Valid | 0 Nicht genannt | 690 | 79.9 | 97.2 |
| | 1 Genannt | 20 | 2.3 | 2.8 |
| | Total | 710 | 82.2 | 100.0 |
| Missing | 9 Keine Nennung | 154 | 17.8 | |
| Total | | 864 | 100.0 | |

F49G_17 Handwerker, Handwerkerstand

| | | Frequency | Percent | Valid Percent |
|---------|-----------------|-----------|---------|---------------|
| Valid | 0 Nicht genannt | 574 | 66.4 | 80.8 |
| | 1 Genannt | 136 | 15.7 | 19.2 |
| | Total | 710 | 82.2 | 100.0 |
| Missing | 9 Keine Nennung | 154 | 17.8 | |
| Total | | 864 | 100.0 | |

F49G_18 Beamte, (höhere, mittlere, etc.), Beamtenstand

| | | Frequency | Percent | Valid Percent |
|---------|-----------------|-----------|---------|---------------|
| Valid | 0 Nicht genannt | 452 | 52.3 | 63.7 |
| | 1 Genannt | 258 | 29.9 | 36.3 |
| | Total | 710 | 82.2 | 100.0 |
| Missing | 9 Keine Nennung | 154 | 17.8 | |
| Total | | 864 | 100.0 | |

F49G_19 Angestellte

| | | Frequency | Percent | Valid Percent |
|---------|-----------------|-----------|---------|---------------|
| Valid | 0 Nicht genannt | 563 | 65.2 | 79.3 |
| | 1 Genannt | 147 | 17.0 | 20.7 |
| | Total | 710 | 82.2 | 100.0 |
| Missing | 9 Keine Nennung | 154 | 17.8 | |
| Total | | 864 | 100.0 | |

F49G_20 Geschäftsleute, Geschäftswelt, (selbst.) Kaufleute

| | | Frequency | Percent | Valid Percent |
|---------|-----------------|-----------|---------|---------------|
| Valid | 0 Nicht genannt | 481 | 55.7 | 67.7 |
| | 1 Genannt | 229 | 26.5 | 32.3 |
| | Total | 710 | 82.2 | 100.0 |
| Missing | 9 Keine Nennung | 154 | 17.8 | |
| Total | | 864 | 100.0 | |

F49G_21 (Selbst.) Gewerbetreibende, selbständige Berufe

| | | Frequency | Percent | Valid Percent |
|---------|-----------------|-----------|---------|---------------|
| Valid | 0 Nicht genannt | 680 | 78.7 | 95.8 |
| | 1 Genannt | 30 | 3.5 | 4.2 |
| | Total | 710 | 82.2 | 100.0 |
| Missing | 9 Keine Nennung | 154 | 17.8 | |
| Total | | 864 | 100.0 | |

F49G_22 Freie Berufe, gehobene Berufe

| | | Frequency | Percent | Valid Percent |
|---------|-----------------|-----------|---------|---------------|
| Valid | 0 Nicht genannt | 637 | 73.7 | 89.7 |
| | 1 Genannt | 73 | 8.4 | 10.3 |
| | Total | 710 | 82.2 | 100.0 |
| Missing | 9 Keine Nennung | 154 | 17.8 | |
| Total | | 864 | 100.0 | |

F49G_23 Fabrikanten, Unternehmer, Fabrikbesitzer, Industrielle

| | | Frequency | Percent | Valid Percent |
|---------|-----------------|-----------|---------|---------------|
| Valid | 0 Nicht genannt | 483 | 55.9 | 68.0 |
| | 1 Genannt | 227 | 26.3 | 32.0 |
| | Total | 710 | 82.2 | 100.0 |
| Missing | 9 Keine Nennung | 154 | 17.8 | |
| Total | | 864 | 100.0 | |

F49G_24 Landwirte

| | | Frequency | Percent | Valid Percent |
|---------|-----------------|-----------|---------|---------------|
| Valid | 0 Nicht genannt | 690 | 79.9 | 97.2 |
| | 1 Genannt | 20 | 2.3 | 2.8 |
| | Total | 710 | 82.2 | 100.0 |
| Missing | 9 Keine Nennung | 154 | 17.8 | |
| Total | | 864 | 100.0 | |

F49G_25 Unterer Stand

| | | Frequency | Percent | Valid Percent |
|---------|-----------------|-----------|---------|---------------|
| Valid | 0 Nicht genannt | 697 | 80.7 | 98.2 |
| | 1 Genannt | 13 | 1.5 | 1.8 |
| | Total | 710 | 82.2 | 100.0 |
| Missing | 9 Keine Nennung | 154 | 17.8 | |
| Total | | 864 | 100.0 | |

F49G_26 Mittelstand

| | | Frequency | Percent | Valid Percent |
|---------|-----------------|-----------|---------|---------------|
| Valid | 0 Nicht genannt | 377 | 43.6 | 53.1 |
| | 1 Genannt | 333 | 38.5 | 46.9 |
| | Total | 710 | 82.2 | 100.0 |
| Missing | 9 Keine Nennung | 154 | 17.8 | |
| Total | | 864 | 100.0 | |

F49G_27 Bürger, Bürgerstand

| | | Frequency | Percent | Valid Percent |
|---------|-----------------|-----------|---------|---------------|
| Valid | 0 Nicht genannt | 666 | 77.1 | 93.8 |
| | 1 Genannt | 44 | 5.1 | 6.2 |
| | Total | 710 | 82.2 | 100.0 |
| Missing | 9 Keine Nennung | 154 | 17.8 | |
| Total | | 864 | 100.0 | |

F49G_28 Gehobener, höherer, hoher Stand

| | | Frequency | Percent | Valid Percent |
|---------|-----------------|-----------|---------|---------------|
| Valid | 0 Nicht genannt | 676 | 78.2 | 95.2 |
| | 1 Genannt | 34 | 3.9 | 4.8 |
| | Total | 710 | 82.2 | 100.0 |
| Missing | 9 Keine Nennung | 154 | 17.8 | |
| Total | | 864 | 100.0 | |

F49G_29 Haute volé, obere 10000

| | | Frequency | Percent | Valid Percent |
|---------|-----------------|-----------|---------|---------------|
| Valid | 0 Nicht genannt | 634 | 73.4 | 89.3 |
| | 1 Genannt | 76 | 8.8 | 10.7 |
| | Total | 710 | 82.2 | 100.0 |
| Missing | 9 Keine Nennung | 154 | 17.8 | |
| Total | | 864 | 100.0 | |

F49G_30 Untere Schicht, Untere

| | | Frequency | Percent | Valid Percent |
|---------|-----------------|-----------|---------|---------------|
| Valid | 0 Nicht genannt | 664 | 76.9 | 93.5 |
| | 1 Genannt | 46 | 5.3 | 6.5 |
| | Total | 710 | 82.2 | 100.0 |
| Missing | 9 Keine Nennung | 154 | 17.8 | |
| Total | | 864 | 100.0 | |

F49G_31 Mittlere Schicht, Mittlere

| | | Frequency | Percent | Valid Percent |
|---------|-----------------|-----------|---------|---------------|
| Valid | 0 Nicht genannt | 654 | 75.7 | 92.1 |
| | 1 Genannt | 56 | 6.5 | 7.9 |
| | Total | 710 | 82.2 | 100.0 |
| Missing | 9 Keine Nennung | 154 | 17.8 | |
| Total | | 864 | 100.0 | |

F49G_32 Höhere Schicht, Oberschicht, erste Schicht, die Oberen, die ganz Oben

| | | Frequency | Percent | Valid Percent |
|---------|-----------------|-----------|---------|---------------|
| Valid | 0 Nicht genannt | 616 | 71.3 | 86.8 |
| | 1 Genannt | 94 | 10.9 | 13.2 |
| | Total | 710 | 82.2 | 100.0 |
| Missing | 9 Keine Nennung | 154 | 17.8 | |
| Total | | 864 | 100.0 | |

F49G_33 Arbeitgeber

| | | Frequency | Percent | Valid Percent |
|---------|-----------------|-----------|---------|---------------|
| Valid | 0 Nicht genannt | 706 | 81.7 | 99.4 |
| | 1 Genannt | 4 | .5 | .6 |
| | Total | 710 | 82.2 | 100.0 |
| Missing | 9 Keine Nennung | 154 | 17.8 | |
| Total | | 864 | 100.0 | |

F49G_34 Kapitalisten, Großkapital, Grundbesitzer

| | | Frequency | Percent | Valid Percent |
|---------|-----------------|-----------|---------|---------------|
| Valid | 0 Nicht genannt | 679 | 78.6 | 95.6 |
| | 1 Genannt | 31 | 3.6 | 4.4 |
| | Total | 710 | 82.2 | 100.0 |
| Missing | 9 Keine Nennung | 154 | 17.8 | |
| Total | | 864 | 100.0 | |

F49G_35 Arbeitnehmer, die Schaffenden. das arbeitende Volk, Arbeitsleute, Arbeitsmänner

| | | Frequency | Percent | Valid Percent |
|---------|-----------------|-----------|---------|---------------|
| Valid | 0 Nicht genannt | 655 | 75.8 | 92.3 |
| | 1 Genannt | 55 | 6.4 | 7.7 |
| | Total | 710 | 82.2 | 100.0 |
| Missing | 9 Keine Nennung | 154 | 17.8 | |
| Total | | 864 | 100.0 | |

F49MO Modellvorstellung

| | | Frequency | Percent | Valid Percent |
|---------|--|-----------|---------|---------------|
| Valid | 0 Modell nicht erkennbar | 84 | 9.7 | 11.8 |
| | 1 Klassenmodell, rein oder vorwiegend | 163 | 18.9 | 22.8 |
| | 2 Berufsmodell, rein oder vorwiegend | 265 | 30.7 | 37.1 |
| | 3 Einkommensmodell, rein oder vorwiegend | 57 | 6.6 | 8.0 |
| | 4 Bildungsmodell, rein oder vorwiegend | 1 | .1 | .1 |
| | 5 Gemischtes Modell: Klassen und Beruf | 102 | 11.8 | 14.3 |
| | 6 Gemischtes Modell: Klassen und Einkommen | 33 | 3.8 | 4.6 |
| | 8 Gemischtes Modell: Beruf und Einkommen | 8 | .9 | 1.1 |
| | 9 Gemischtes Modell: Beruf und Bildung | 1 | .1 | .1 |
| | Total | 714 | 82.6 | 100.0 |
| Missing | 66 Trifft nicht zu, nur eine Schicht genannt | 19 | 2.2 | |
| | 99 Keine Nennung | 131 | 15.2 | |
| | Total | 150 | 17.4 | |
| Total | | 864 | 100.0 | |

F49RE Deutlichkeit der Schichtreihenfolge

| | | Frequency | Percent | Valid Percent |
|---------|---|-----------|---------|------------------|
| Valid | 1 Deutliche Reihenfolge, Über- und Unterordnung der Gruppen | 308 | 35.6 | 45.0 |
| | 2 Nur deutliche Oben- und Untenposition | 53 | 6.1 | 7.7 |
| | 3 Nur deutliche Unterschicht | 158 | 18.3 | 23.1 |
| | 4 Überhaupt keine klare Über- und Unterordnung | 165 | 19.1 | 24.1 |
| | Total | 684 | 79.2 | 100.0 |
| Missing | 6 Trifft nicht zu, k.A. bei F49 oder F50, nur eine Schicht | 41 | 4.7 | |
| | 7 Befragter lehnt Beantwortung aus Prinzip ab, verweigert | 8 | .9 | |
| | 8 Befragter unfähig zu antworten, kümmert sich nicht darum | 120 | 13.9 | |
| | 9 Keine Nennung | 11 | 1.3 | |
| | Total | 180 | 20.8 | |
| Total | | 864 | 100.0 | |

F49VO Vollständigkeit des Schemas

| | | Frequency | Percent | Valid Percent |
|---------|--|-----------|---------|------------------|
| Valid | 1 Schema vollständig: alle Berufsgruppen einzuordnen | 473 | 54.7 | 69.1 |
| | 2 Schema unvollständig: nicht alle Berufsgr. einzuordnen | 212 | 24.5 | 30.9 |
| | Total | 685 | 79.3 | 100.0 |
| Missing | 9 Keine Nennung | 179 | 20.7 | |
| Total | | 864 | 100.0 | |

F49VE Vollständigkeit der Einordnung

| | | Frequency | Percent | Valid Percent |
|---------|--|-----------|---------|------------------|
| Valid | 1 Einordnung aller Berufe sofort möglich | 464 | 53.7 | 69.0 |
| | 2 Nachträgliche Hinzufügungen, dann Einordnung möglich | 141 | 16.3 | 21.0 |
| | 3 Keine Einordnung aller Berufe, keine Hinzufügungen | 45 | 5.2 | 6.7 |
| | 4 Keine Einordnung aller Berufe, trotz Hinzufügungen | 22 | 2.5 | 3.3 |
| | Total | 672 | 77.8 | 100.0 |
| Missing | 6 Trifft nicht zu, F50 nicht beantwortet | 109 | 12.6 | |
| | 9 Keine Nennung | 83 | 9.6 | |
| | Total | 192 | 22.2 | |
| Total | | 864 | 100.0 | |

F49A Selbsteinordnung

| | | Frequency | Percent | Valid Percent |
|---------|---|-----------|---------|---------------|
| Valid | 1 Einordnung in Klasse, Schicht, Stand | 314 | 36.3 | 49.7 |
| | 2 Einordnung in Berufsgruppe | 240 | 27.8 | 38.0 |
| | 3 Einordnung in Einkommensgruppe | 39 | 4.5 | 6.2 |
| | 4 Einordnung in Bildungsgruppe | 6 | .7 | .9 |
| | 5 Einordnung in Gruppe, die zu zwei Modellen gehört | 18 | 2.1 | 2.8 |
| | 6 Einordnung in eine sonstige Gruppe, kein Modell | 15 | 1.7 | 2.4 |
| | Total | 632 | 73.1 | 100.0 |
| Missing | 66 Trifft nicht zu, da F49 nicht beantwortet | 143 | 16.6 | |
| | 99 Keine Nennung | 89 | 10.3 | |
| | Total | 232 | 26.9 | |
| Total | | 864 | 100.0 | |

F51_1 Spannungen zwischen Einheimischen und Flüchtlingen

| | | Frequency | Percent | Valid Percent |
|---------|----------------------------|-----------|---------|---------------|
| Valid | 0 Nicht genannt | 181 | 20.9 | 22.9 |
| | 1 Genannt | 82 | 9.5 | 10.4 |
| | 6 Keine Spannungen | 528 | 61.1 | 66.8 |
| | Total | 791 | 91.6 | 100.0 |
| Missing | 9 Weiß nicht, keine Angabe | 73 | 8.4 | |
| Total | | 864 | 100.0 | |

F51_2 Zwischen Katholiken und Evangelischen

| | | Frequency | Percent | Valid Percent |
|---------|----------------------------|-----------|---------|---------------|
| Valid | 0 Nicht genannt | 249 | 28.8 | 31.5 |
| | 1 Genannt | 14 | 1.6 | 1.8 |
| | 6 Keine Spannungen | 528 | 61.1 | 66.8 |
| | Total | 791 | 91.6 | 100.0 |
| Missing | 9 Weiß nicht, keine Angabe | 73 | 8.4 | |
| Total | | 864 | 100.0 | |

F51_3 Wirtschaftliche Spannungen: zwischen Arm und Reich

| | | Frequency | Percent | Valid Percent |
|---------|----------------------------|-----------|---------|---------------|
| Valid | 0 Nicht genannt | 241 | 27.9 | 30.5 |
| | 1 Genannt | 22 | 2.5 | 2.8 |
| | 6 Keine Spannungen | 528 | 61.1 | 66.8 |
| | Total | 791 | 91.6 | 100.0 |
| Missing | 9 Weiß nicht, keine Angabe | 73 | 8.4 | |
| Total | | 864 | 100.0 | |

F51_4 Politische Spannungen: zwischen Parteien

| | | Frequency | Percent | Valid Percent |
|---------|----------------------------|-----------|---------|---------------|
| Valid | 0 Nicht genannt | 250 | 28.9 | 31.6 |
| | 1 Genannt | 13 | 1.5 | 1.6 |
| | 6 Keine Spannungen | 528 | 61.1 | 66.8 |
| | Total | 791 | 91.6 | 100.0 |
| Missing | 9 Weiß nicht, keine Angabe | 73 | 8.4 | |
| Total | | 864 | 100.0 | |

F51_5 Soziale Spannungen: zwischen unten und der Mitte

| | | Frequency | Percent | Valid Percent |
|---------|----------------------------|-----------|---------|---------------|
| Valid | 0 Nicht genannt | 239 | 27.7 | 30.2 |
| | 1 Genannt | 24 | 2.8 | 3.0 |
| | 6 Keine Spannungen | 528 | 61.1 | 66.8 |
| | Total | 791 | 91.6 | 100.0 |
| Missing | 9 Weiß nicht, keine Angabe | 73 | 8.4 | |
| Total | | 864 | 100.0 | |

F51_6 Soziale Spannungen: zwischen der Mitte und oben

| | | Frequency | Percent | Valid Percent |
|---------|----------------------------|-----------|---------|---------------|
| Valid | 0 Nicht genannt | 251 | 29.1 | 31.7 |
| | 1 Genannt | 12 | 1.4 | 1.5 |
| | 6 Keine Spannungen | 528 | 61.1 | 66.8 |
| | Total | 791 | 91.6 | 100.0 |
| Missing | 9 Weiß nicht, keine Angabe | 73 | 8.4 | |
| Total | | 864 | 100.0 | |

F51_7 Zwischen Arbeitern und Industriellen etc.

| | | Frequency | Percent | Valid Percent |
|---------|----------------------------|-----------|---------|---------------|
| Valid | 0 Nicht genannt | 232 | 26.9 | 29.3 |
| | 1 Genannt | 31 | 3.6 | 3.9 |
| | 6 Keine Spannungen | 528 | 61.1 | 66.8 |
| | Total | 791 | 91.6 | 100.0 |
| Missing | 9 Weiß nicht, keine Angabe | 73 | 8.4 | |
| Total | | 864 | 100.0 | |

F51_8 Zwischen anderen Berufen, Berufsgruppen, Wirtschaftsgruppen

| | | Frequency | Percent | Valid Percent |
|---------|----------------------------|-----------|---------|---------------|
| Valid | 0 Nicht genannt | 210 | 24.3 | 26.5 |
| | 1 Genannt | 53 | 6.1 | 6.7 |
| | 6 Keine Spannungen | 528 | 61.1 | 66.8 |
| | Total | 791 | 91.6 | 100.0 |
| Missing | 9 Weiß nicht, keine Angabe | 73 | 8.4 | |
| Total | | 864 | 100.0 | |

F51_9 Zwischen einer Behörde, Verwaltung und der Bevölkerung

| | | Frequency | Percent | Valid Percent |
|---------|----------------------------|-----------|---------|---------------|
| Valid | 0 Nicht genannt | 260 | 30.1 | 32.9 |
| | 1 Genannt | 3 | .3 | .4 |
| | 6 Keine Spannungen | 528 | 61.1 | 66.8 |
| | Total | 791 | 91.6 | 100.0 |
| Missing | 9 Weiß nicht, keine Angabe | 73 | 8.4 | |
| Total | | 864 | 100.0 | |

F51_10 Andere Möglichkeiten

| | | Frequency | Percent | Valid Percent |
|---------|----------------------------|-----------|---------|---------------|
| Valid | 0 Nicht genannt | 233 | 27.0 | 29.5 |
| | 1 Genannt | 30 | 3.5 | 3.8 |
| | 6 Keine Spannungen | 528 | 61.1 | 66.8 |
| | Total | 791 | 91.6 | 100.0 |
| Missing | 9 Weiß nicht, keine Angabe | 73 | 8.4 | |
| Total | | 864 | 100.0 | |

F52AA Geburtsjahr des Befragten

| | | Frequency | Percent | Valid Percent |
|---------|------------------------------|-----------|---------|---------------|
| Valid | 1 Geboren bis Jg. 1931 incl. | 32 | 3.7 | 3.7 |
| | 2 1930-1926 incl. | 82 | 9.5 | 9.5 |
| | 3 1925-1911 incl. | 276 | 31.9 | 32.0 |
| | 4 1910-1896 incl. | 282 | 32.6 | 32.7 |
| | 5 1895-1891 incl. | 78 | 9.0 | 9.0 |
| | 6 1890 und früher | 113 | 13.1 | 13.1 |
| | Total | 863 | 99.9 | 100.0 |
| Missing | 9 Keine Nennung | 1 | .1 | |
| Total | | 864 | 100.0 | |

F52AB Geburtsort des Befragten

| | | Frequency | Percent | Valid Percent |
|---------|--|-----------|---------|---------------|
| Valid | 1 Stadt Euskirchen | 330 | 38.2 | 38.4 |
| | 2 Kreis Euskirchen | 119 | 13.8 | 13.9 |
| | 3 Kreis Düren, Schleiden, Monschau | 33 | 3.8 | 3.8 |
| | 4 Übriger Reg. Bezirk Köln und Aachen | 88 | 10.2 | 10.2 |
| | 5 Übriges Nordrhein-Westfalen und Rheinland-Pfalz | 112 | 13.0 | 13.0 |
| | 6 Übrige Bundesrepublik | 43 | 5.0 | 5.0 |
| | 7 Mitteldeutschland und Berlin | 25 | 2.9 | 2.9 |
| | 8 Vertreibungsgebiete (Oder/Neiße, Sudeten, Warthegau) | 100 | 11.6 | 11.6 |
| | 9 Ausland | 9 | 1.0 | 1.0 |
| | Total | 859 | 99.4 | 100.0 |
| Missing | 99 Keine Angabe, nicht lokalisierbar | 5 | .6 | |
| Total | | 864 | 100.0 | |

F52BB Geburtsort des Ehepartners

| | | Frequency | Percent | Valid Percent |
|---------|--|-----------|---------|---------------|
| Valid | 1 Stadt Euskirchen | 252 | 29.2 | 34.2 |
| | 2 Kreis Euskirchen | 126 | 14.6 | 17.1 |
| | 3 Kreis Düren, Schleiden, Monschau | 32 | 3.7 | 4.3 |
| | 4 Übriger Reg. Bezirk Köln und Aachen | 84 | 9.7 | 11.4 |
| | 5 Übriges NRW und Rheinland-Pfalz | 105 | 12.2 | 14.2 |
| | 6 Übrige Bundesrepublik | 30 | 3.5 | 4.1 |
| | 7 Mitteldeutschland und Berlin | 26 | 3.0 | 3.5 |
| | 8 Vertreibungsgebiete | 68 | 7.9 | 9.2 |
| | 9 Ausland | 14 | 1.6 | 1.9 |
| | Total | 737 | 85.3 | 100.0 |
| Missing | 66 Trifft nicht zu, da kein Ehepartner | 111 | 12.8 | |
| | 99 Keine Antwort, nicht lokalisierbar | 16 | 1.9 | |
| | Total | 127 | 14.7 | |
| Total | | 864 | 100.0 | |

F52BA Alter des Ehepartners

| | | Frequency | Percent | Valid Percent |
|---------|-------------------------------------|-----------|---------|---------------|
| Valid | 1 Ehepartner gleichaltrig | 64 | 7.4 | 8.7 |
| | 2 Ehepartner jünger | 345 | 39.9 | 47.1 |
| | 3 Ehepartner älter | 323 | 37.4 | 44.1 |
| | Total | 732 | 84.7 | 100.0 |
| Missing | 6 Nicht betreffend, kein Ehepartner | 111 | 12.8 | |
| | 9 Keine Nennung | 21 | 2.4 | |
| | Total | 132 | 15.3 | |
| Total | | 864 | 100.0 | |

F52C Monatseinkommen des Hauptverdieners

| | | Frequency | Percent | Valid Percent |
|---------|-----------------------------|-----------|---------|---------------|
| Valid | 1 Unter 150 DM | 92 | 10.6 | 11.5 |
| | 2 150 bis 249 DM | 120 | 13.9 | 14.9 |
| | 3 250 bis 399 DM | 260 | 30.1 | 32.4 |
| | 4 400 bis 599 DM | 206 | 23.8 | 25.7 |
| | 5 600 bis 800 DM | 72 | 8.3 | 9.0 |
| | 6 Über 800 DM | 53 | 6.1 | 6.6 |
| | Total | 803 | 92.9 | 100.0 |
| Missing | 66 Keine Angabe, weiß nicht | 13 | 1.5 | |
| | 77 Keine Angabe, verweigert | 46 | 5.3 | |
| | 99 Keine Nennung | 2 | .2 | |
| | Total | 61 | 7.1 | |
| Total | | 864 | 100.0 | |

F52CA Art des Monatseinkommens

| | | Frequency | Percent | Valid Percent |
|---------|--|-----------|---------|---------------|
| Valid | 1 Kodiertes Einkommen ist eigenes Einkommen | 521 | 60.3 | 66.0 |
| | 2 Kodiertes Einkommen gehört Hauptverdiener, Ernährer etc. | 268 | 31.0 | 34.0 |
| | Total | 789 | 91.3 | 100.0 |
| Missing | 6 Trifft nicht zu, da bei F52c keine Antwort gegeben wurde | 61 | 7.1 | |
| | 9 Keine Nennung | 14 | 1.6 | |
| | Total | 75 | 8.7 | |
| Total | | 864 | 100.0 | |

F52D Konfession des Befragten

| | | Frequency | Percent | Valid Percent |
|---------|---------------------------------|-----------|---------|---------------|
| Valid | 0 Befragter hat keine Religion | 11 | 1.3 | 1.3 |
| | 1 Befragter evangelisch | 112 | 13.0 | 13.0 |
| | 2 Befragter katholisch | 733 | 84.8 | 85.2 |
| | 3 Befragter hat andere Religion | 4 | .5 | .5 |
| | Total | 860 | 99.5 | 100.0 |
| Missing | 9 Keine Angabe | 4 | .5 | |
| Total | | 864 | 100.0 | |

F52E Konfession des Ehepartners

| | | Frequency | Percent | Valid Percent |
|---------|--|-----------|---------|---------------|
| Valid | 0 Ehepartner hat keine Religion | 11 | 1.3 | 1.5 |
| | 1 Ehepartner evangelisch | 108 | 12.5 | 14.7 |
| | 2 Ehepartner katholisch | 611 | 70.7 | 83.1 |
| | 3 Ehepartner hat andere Religion | 5 | .6 | .7 |
| | Total | 735 | 85.1 | 100.0 |
| Missing | 6 Nicht betreffend, da kein Ehepartner | 111 | 12.8 | |
| | 9 Keine Angabe | 18 | 2.1 | |
| | Total | 129 | 14.9 | |
| Total | | 864 | 100.0 | |

F52F Geschlecht des Befragten

| | | Frequency | Percent | Valid Percent |
|-------|------------|-----------|---------|---------------|
| Valid | 1 Männlich | 402 | 46.5 | 46.5 |
| | 2 Weiblich | 462 | 53.5 | 53.5 |
| | Total | 864 | 100.0 | 100.0 |

FSTA Wohnstadtteil des Befragten

| | | Frequency | Percent | Valid Percent |
|---------|---------------------------|-----------|---------|---------------|
| Valid | 1 Kessenich | 14 | 1.6 | 1.6 |
| | 2 Innenstadt St. Martin | 194 | 22.5 | 22.6 |
| | 3 Innenstadt Herz-Jesu | 67 | 7.8 | 7.8 |
| | 4 Oststadt | 98 | 11.3 | 11.4 |
| | 5 Stadtrand-Bonner Straße | 22 | 2.5 | 2.6 |
| | 6 Industriegebiet | 40 | 4.6 | 4.7 |
| | 7 Südstadt | 130 | 15.0 | 15.1 |
| | 8 Weststadt | 234 | 27.1 | 27.2 |
| | 9 Nordstadt | 61 | 7.1 | 7.1 |
| | Total | 860 | 99.5 | 100.0 |
| Missing | 99 Keine Nennung | 4 | .5 | |
| Total | | 864 | 100.0 | |

FGEM Wohnung des Befragten: Gemeinschaftsquartier

| | | Frequency | Percent | Valid Percent |
|---------|--|-----------|---------|---------------|
| Valid | 0 Befragter wohnt nicht in Gemeinschaftsquartier | 848 | 98.1 | 98.6 |
| | 1 Befragter wohnt in Gemeinschaftsquartier | 12 | 1.4 | 1.4 |
| | Total | 860 | 99.5 | 100.0 |
| Missing | 9 Keine Nennung | 4 | .5 | |
| Total | | 864 | 100.0 | |

SINDEX Schichtindex

| | | |
|----------------|---------|-------|
| N | Valid | 857 |
| | Missing | 7 |
| Mean | | 17.41 |
| Std. Deviation | | 6.74 |
| Minimum | | 6 |
| Maximum | | 38 |
| Percentiles | 25 | 13.00 |
| | 50 | 16.00 |
| | 75 | 22.00 |

SCHICHT1 Schichteinteilung I

| | | Frequency | Percent | Valid Percent |
|---------|-----------------------|-----------|---------|---------------|
| Valid | 1 Unterschicht | 79 | 9.1 | 9.2 |
| | 2 Unterer Mittelstand | 554 | 64.1 | 64.6 |
| | 3 Oberer Mittelstand | 194 | 22.5 | 22.6 |
| | 4 Oberschicht | 30 | 3.5 | 3.5 |
| | Total | 857 | 99.2 | 100.0 |
| Missing | 9 Keine Nennung | 7 | .8 | |
| Total | | 864 | 100.0 | |

SCHICHT2 Schichteinteilung II

| | | Frequency | Percent | Valid Percent |
|---------|--------------------------|-----------|---------|---------------|
| Valid | 1 Unterschicht II | 15 | 1.7 | 1.8 |
| | 2 Untere Mittelschicht | 451 | 52.2 | 52.6 |
| | 3 Mittlere Mittelschicht | 288 | 33.3 | 33.6 |
| | 4 Obere Mittelschicht | 97 | 11.2 | 11.3 |
| | 5 Oberschicht II | 6 | .7 | .7 |
| | Total | 857 | 99.2 | 100.0 |
| Missing | 9 Keine Nennung | 7 | .8 | |
| Total | | 864 | 100.0 | |

3. Verzeichnis der Variablen

| | |
|---|----|
| IDNR Identifikationsnummer..... | 7 |
| F2AZ_1 Abwesenheit von EU: 1945-1955..... | 7 |
| F2AZ_2 Abwesenheit von EU: 1939-1945..... | 7 |
| F2AZ_3 Abwesenheit von EU: vor 1939..... | 7 |
| F2AA_1 Abwesend wegen Krieg..... | 7 |
| F2AA_2 Abwesend aus beruflichen Gründen..... | 8 |
| F2AA_3 Abwesend wegen Ausbildung..... | 8 |
| F2AA_4 Abwesend wegen längerer Reisen..... | 8 |
| F2AA_5 Abwesend aus sonstigen Gründen..... | 8 |
| F3 Sind Eltern in Euskirchen geboren?..... | 8 |
| F3A Sind Großeltern in Euskirchen geboren?..... | 9 |
| F4 Zeitpunkt des Zuzugs..... | 9 |
| F4A Herkunft des Befragten..... | 9 |
| F5A Häufigkeit von Fahrten nach außerhalb..... | 9 |
| F5B_1 Anlass für Fahrten: Pendler..... | 10 |
| F5B_2 Anlass für Fahrten: Sonstige berufliche Gründe..... | 10 |
| F5B_3 Anlass für Fahrten: Einkauf..... | 10 |
| F5B_4 Anlass für Fahrten: Besuche machen..... | 10 |
| F5B_5 Anlass für Fahrten: Teilnahme an Veranstaltungen..... | 10 |
| F5B_6 Anlass für Fahrten: Erholung, Zerstreuung etc..... | 11 |
| F5B_7 Anlass für Fahrten: Sonstige..... | 11 |
| F6 Letzte Fahrt wohin?..... | 11 |
| F7 Wohndauer Straße..... | 11 |
| F7A Wahl der Wohnung..... | 12 |
| F8 Umzugswunsch..... | 12 |
| F8S Wunschstadtteil..... | 12 |
| F9 Privatverkehr..... | 12 |
| F9A Entfernung der ersten Familie/Person..... | 13 |
| F9B Entfernung der zweiten Familie/Person..... | 13 |
| F9CC Privatverkehr: Berufe..... | 13 |
| F9C_1 Verkehr mit selbständigen Berufslosen..... | 13 |
| F9C_2 Verkehr mit Arbeitern, Landarbeiter..... | 14 |
| F9C_3 Verkehr mit Facharbeitern..... | 14 |
| F9C_4 Verkehr mit unteren Angestellten, kleinen und mittleren Beamten..... | 14 |
| F9C_5 Verkehr mit Selbständigen in Handel, Handwerk, Gewerbe, Landwirten..... | 14 |
| F9C_6 Verkehr mit mittleren Angestellten, gehobenen Beamten..... | 15 |
| F9C_7 Verkehr mit leitenden Angestellten, höheren Beamten..... | 15 |
| F9C_8 Verkehr mit Angehörigen der freien Berufe..... | 15 |
| F9C_9 Verkehr mit Unternehmern, Großkaufleuten, Gutsbesitzer..... | 15 |
| F9CL Doppelkodierung: Land..... | 16 |
| F9DD Privatverkehr: Wohnadressen..... | 16 |
| F9D_1 Verkehr mit Familie/Person in Kessenich..... | 16 |
| F9D_2 Verkehr mit Familie/Person in der Innenstadt St. Martin..... | 16 |
| F9D_3 Verkehr mit Familie/Person in der Innenstadt Herz-Jesu..... | 17 |
| F9D_4 Verkehr mit Familie/Person in der Oststadt..... | 17 |
| F9D_5 Verkehr mit Familie/Person am Stadtrand Bonner Straße..... | 17 |
| F9D_6 Verkehr mit Familie/Person im Industriegebiet..... | 17 |
| F9D_7 Verkehr mit Familie/Person in der Südstadt..... | 18 |

| | | |
|---------|---|----|
| F9D_8 | Verkehr mit Familie/Person in der Weststadt | 18 |
| F9D_9 | Verkehr mit Familie/Person in der Nordstadt..... | 18 |
| F9D_10 | Verkehr mit Familie/Person in Gemeinschaftsquartieren..... | 18 |
| F10_1 | Geschäft, in dem eingekauft wird, liegt in gleicher Straße | 19 |
| F10_2 | Geschäft, in dem eingekauft wird, liegt im Umkreis von 5 Minuten..... | 19 |
| F10_3 | Geschäft, in dem eingekauft wird, liegt im Zentrum | 19 |
| F10_4 | Geschäft, in dem eingekauft wird, weiter als 5 Minuten, nicht im Zentrum | 19 |
| F11_1 | Befragter kauft alles in Euskirchen..... | 19 |
| F11_2 | Befragter kauft auch in Köln..... | 19 |
| F11_3 | Befragter kauft auch in Bonn..... | 20 |
| F11_4 | Befragter kauft auch woanders bzw. keine Ortsangabe..... | 20 |
| F11A_1 | Außerhalb gekauft: Bekleidung, Textilien, Schuhe | 20 |
| F11A_2 | Außerhalb gekauft: Genussmittel, Lebensmittel | 20 |
| F11A_3 | Außerhalb gekauft: technische Einrichtungsgegenstände | 20 |
| F11A_4 | Außerhalb gekauft: Maschinen, Werkzeuge, Auto, Motorrad etc..... | 21 |
| F11A_5 | Außerhalb gekauft: Bücher, Kunstgegenstände | 21 |
| F11A_6 | Außerhalb gekauft wird anderes, keine Angabe | 21 |
| F12 | Häufigkeit des Cafe/Gaststättenbesuchs | 21 |
| F12A | Entfernung der Gaststätte | 22 |
| F12L | Gaststättenklassifikation | 22 |
| F13A_1 | Hat Verwandte in gleicher Straße | 22 |
| F13A_2 | Hat Verwandte in nächster Umgebung (außer eigener Straße)..... | 22 |
| F13A_3 | Hat Verwandte weiter weg in Euskirchen..... | 23 |
| F13AB_1 | Hat Verwandte in gleichem Stadtteil..... | 23 |
| F13AB_2 | Hat Verwandte in anderem Stadtteil..... | 23 |
| F13B | Verwandte in der Nähe von Euskirchen..... | 23 |
| F14A | Wendet sich an Nachbarn, Mitbewohner für Hilfe | 23 |
| F14B | Wendet sich an Verwandte für Hilfe | 24 |
| F14C | Wendet sich an Freunde oder Bekannte für Hilfe | 24 |
| F14D | Wendet sich an sonstige Personen für Hilfe | 24 |
| F14AA_1 | Person, die man um Hilfe bittet, ist weniger als 5 Minuten entfernt | 24 |
| F14AA_2 | Person, die man um Hilfe bittet, ist 5 bis 10 Minuten entfernt | 25 |
| F14AA_3 | Person, die man um Hilfe bittet, ist 10 bis 15 Minuten entfernt..... | 25 |
| F14AA_4 | Person, die man um Hilfe bittet, ist 15 bis 20 Minuten entfernt..... | 25 |
| F14AA_5 | Person, die man um Hilfe bittet, ist über 20 Minuten entfernt | 25 |
| F16A | Nachbarschaftskenntnis | 26 |
| F16B | Nachbarschaftsbesuche | 26 |
| F16C | Nachbarschaftskontakte | 26 |
| F17 | Umsiedlungswunsch..... | 26 |
| F18 | Zufriedenheit | 27 |
| F19 | Berührung mit Belgiern..... | 27 |
| F19AB_1 | Privater Verkehr mit Belgiern..... | 27 |
| F19AB_2 | Kontakt mit Belgiern über die Kinder, ab und zu Unterhaltung | 27 |
| F19AB_3 | Man trifft auf Belgier in Gasthaus, Cafe und redet dann mit ihnen..... | 28 |
| F19AB_4 | Man trifft und spricht mit Belgiern auf der Straße | 28 |
| F19AB_5 | Man macht (Tausch-)Geschäfte mit Belgiern | 28 |
| F19AB_6 | Man trifft Belgier beim Einkaufen in Läden und wechselt ein paar Worte .. | 28 |
| F19AB_7 | Man trifft Belgier bei offiziellen Anlässen oder Veranstaltungen..... | 29 |
| F19AB_8 | Man trifft Belgier bei der Arbeit..... | 29 |
| F19AB_9 | Sonstige Berührungspunkte | 29 |
| F20 | Belgier in der Nachbarschaft | 29 |

| | | |
|--------|---|----|
| F21 | Berührung mit Belgien gewünscht..... | 30 |
| F22 | Verhältnis Belgier-Deutsche | 30 |
| F23_1 | Spannung zwischen Belgien und Deutschen wegen Beschlagnahme | 30 |
| F23_2 | Spannung zwischen Belgien und Deutschen wegen Überfluss | 30 |
| F23_3 | Spannung zwischen Belgien und Deutschen wegen Soldatenverhaltens | 31 |
| F23_4 | Spannung zwischen Belgien und Deutschen weil Sieger | 31 |
| F23_5 | Spannung zwischen Belgien und Deutschen wegen sonstiger Gründe | 31 |
| F23_6 | Spannung zwischen Belgien und Deutschen, aber kein Grund genannt | 31 |
| F24 | Informiertheit über anwesende Belgier | 32 |
| F24A | Informiertheit über belgischen Ortskommandanten | 32 |
| F24B | Informiertheit über Verhältnis Flamen-Wallonen | 32 |
| F25 | Sprachkenntnis: französisch..... | 32 |
| F25A | Sprachkenntnis: flämisch..... | 32 |
| F26 | Belgienaufenthalt | 33 |
| F26A | Zeitpunkt des letzten Belgienaufenthalts | 33 |
| F26B | Zeitraum des Belgienaufenthalts insgesamt | 33 |
| F26C_1 | Anlass für Belgienaufenthalt: Reise, Erholung etc. | 34 |
| F26C_2 | Anlass für Belgienaufenthalt: Krieg, Militär | 34 |
| F26C_3 | Anlass für Belgienaufenthalt: Beruf | 34 |
| F26C_4 | Anlass für Belgienaufenthalt: Wallfahrt..... | 34 |
| F26C_5 | Anlass für Belgienaufenthalt: Sonstiges..... | 35 |
| F27 | Berufstätigkeit..... | 35 |
| F27A | Arbeitsstelle (Frage 27a+32a) | 35 |
| F27B | Arbeitsstellenangabe..... | 36 |
| F27C | Einordnungsberuf | 36 |
| F27CL | Doppelkodierung: Land | 36 |
| F27CC | Art des Einordnungsberufs..... | 37 |
| F27D | Beruf berufst. verh. Frau; frü. Beruf Hausfr.; Berufe vor B.swechsel Männer . | 37 |
| F27DL | Doppelkodierung: Land | 37 |
| F27DD | Art des Einordnungsberufs..... | 37 |
| F28 | Arbeitszufriedenheit | 38 |
| F28A | Betriebswechsel..... | 38 |
| F28B | Anderer Berufswunsch..... | 38 |
| F29 | Berufswechsel..... | 39 |
| F29A | Grund für Berufswechsel | 39 |
| F29B | Soziale Bewegung durch Berufswechsel..... | 39 |
| F31 | Familienstand des Befragten..... | 39 |
| F30A | Beruf des Vaters | 40 |
| F30AL | Doppelkodierung: Land | 40 |
| F30B | Beruf des Schwiegervaters | 40 |
| F30C | Beruf des Großvaters väterlicherseits | 41 |
| F30D | Beruf des Großvaters mütterlicherseits | 41 |
| F34A_1 | Abweichende oder nicht konkrete Angaben über Haushalt | 41 |
| F34A_2 | Onkel, Tanten, Nichten, Neffen etc. wohnen im Haushalt | 41 |
| F34A_3 | Enkel wohnen im Haushalt | 41 |
| F34A_4 | Familienfremde (Vermieter, Mieter etc.) wohnen im Haushalt..... | 42 |
| F34A_5 | Ehepartner wohnt im Haushalt | 42 |
| F34A_6 | Kind(er) wohnen im Haushalt | 42 |
| F34A_7 | Eltern (Vater und/oder Mutter) wohnen im Haushalt | 42 |
| F34A_8 | Schwiegereltern wohnen im Haushalt..... | 42 |
| F34A_9 | Schwiegersohn, -tochter wohnen im Haushalt | 42 |

| | | |
|---------|--|----|
| F34A_10 | Geschwister wohnen im Haushalt | 43 |
| F34A_11 | Schwager, Schwägerinnen wohnen im Haushalt | 43 |
| F34A_12 | Großeltern(-teil) wohnen im Haushalt | 43 |
| F34AA | Haushaltsgröße | 43 |
| F35 | Aufstiegswunsch..... | 44 |
| F36A_1 | Sohn berufstätig Gruppe I..... | 44 |
| F36A_2 | Sohn berufstätig Gruppe II..... | 44 |
| F36A_3 | Sohn berufstätig Gruppe III..... | 45 |
| F36A_4 | Sohn berufstätig Gruppe VI..... | 45 |
| F36A_5 | Tochter berufstätig Gruppe I..... | 45 |
| F36A_6 | Tochter berufstätig Gruppe II | 45 |
| F36A_7 | Tochter berufstätig Gruppe III | 46 |
| F36A_8 | Tochter berufstätig Gruppe IV | 46 |
| F36A_9 | Zwei Söhne berufstätig Gruppe I..... | 46 |
| F36A_10 | Zwei Söhne berufstätig Gruppe II..... | 46 |
| F36A_11 | Zwei Söhne berufstätig Gruppe III..... | 47 |
| F36A_12 | Zwei Söhne berufstätig Gruppe IV | 47 |
| F36A_13 | Zwei Töchter berufstätig Gruppe I..... | 47 |
| F36A_14 | Zwei Töchter berufstätig Gruppe II..... | 47 |
| F36A_15 | Zwei Töchter berufstätig Gruppe III..... | 48 |
| F36A_16 | Zwei Töchter berufstätig Gruppe IV | 48 |
| F36B_1 | Berufswunsch ein Sohn nach Gruppe I..... | 48 |
| F36B_2 | Berufswunsch ein Sohn nach Gruppe II | 48 |
| F36B_3 | Berufswunsch ein Sohn nach Gruppe III | 49 |
| F36B_4 | Berufswunsch ein Sohn nach Gruppe IV | 49 |
| F36B_5 | Berufswunsch eine Tochter nach Gruppe I..... | 49 |
| F36B_6 | Berufswunsch eine Tochter nach Gruppe II..... | 50 |
| F36B_7 | Berufswunsch eine Tochter nach Gruppe III | 50 |
| F36B_8 | Berufswunsch eine Tochter nach Gruppe IV | 50 |
| F36B_9 | Tochter soll Ehefrau, Hausfrau ohne Beruf werden | 51 |
| F36B_10 | Berufswunsch zwei Söhne nach Gruppe I..... | 51 |
| F36B_11 | Berufswunsch zwei Söhne nach Gruppe II | 51 |
| F36B_12 | Berufswunsch zwei Söhne nach Gruppe III | 52 |
| F36B_13 | Berufswunsch zwei Söhne nach Gruppe IV | 52 |
| F36B_14 | Berufswunsch zwei Töchter nach Gruppe I..... | 52 |
| F36B_15 | Berufswunsch zwei Töchter nach Gruppe II | 53 |
| F36B_16 | Berufswunsch zwei Töchter nach Gruppe III | 53 |
| F36B_17 | Berufswunsch zwei Töchter nach Gruppe IV | 53 |
| F36B_18 | Zwei Töchter sollen Ehefrau, Hausfrau ohne Beruf werden..... | 54 |
| F37A1 | Arbeitsstellen berufstätiger, im Haushalt lebender Kinder weniger als 5 Minuten entfernt..... | 54 |
| F37A2 | Arbeitsstellen berufstätiger, im Haushalt lebender Kinder 5 bis 10 Minuten entfernt | 54 |
| F37A3 | Arbeitsstellen berufstätiger, im Haushalt lebender Kinder 10 bis 15 Minuten entfernt | 55 |
| F37A4 | Arbeitsstellen berufstätiger, im Haushalt lebender Kinder 15 bis 20 Minuten entfernt | 55 |
| F37A5 | Arbeitsstellen berufstätiger, im Haushalt lebender Kinder über 20 Minuten entfernt | 55 |
| F37B1 | Schulen im Haushalt lebender Kinder weniger als 5 Minuten entfernt | 56 |
| NF37B2 | Anzahl der Nennungen Frage 37b2 | 56 |

| | | |
|---------|---|----|
| F37B2 | Schulen im Haushalt lebender Kinder 5 bis 10 Minuten entfernt..... | 56 |
| NF37B3 | Anzahl der Nennungen Frage 37b1 | 56 |
| F37B3 | Schulen im Haushalt lebender Kinder 10 bis 15 Minuten entfernt | 57 |
| NF37B4 | Anzahl der Nennungen Frage 37b4 | 57 |
| F37B4 | Schulen im Haushalt lebender Kinder 15 bis 20 Minuten entfernt | 57 |
| NF37B5 | Anzahl der Nennungen Frage 37b5 | 57 |
| F37B5 | Schulen im Haushalt lebender Kinder über 20 Minuten entfernt | 58 |
| F37BB_1 | Kind(er) gehen auf die Südschule | 58 |
| F37BB_2 | Kind(er) gehen auf die Westschule | 58 |
| F37BB_3 | Kind(er) gehen auf die Nordschule, ev. Volksschule, Hilfsschule | 59 |
| F37BB_4 | Kind(er) gehen auf die Realschule | 59 |
| F37BB_5 | Kind(er) gehen auf die Marienschule (Mädchenoberschule, Lyzeum) | 59 |
| F37BB_6 | Kind(er) gehen auf das Emil Fischer Gymnasium..... | 60 |
| F37BB_7 | Kind(er) gehen auf die Handelsschule, Haushaltungsschule | 60 |
| F37BB_8 | Kind(er) gehen auswärts zur Schule (Fahrschüler) | 60 |
| F38A1 | Eltern der Spielkameraden der Kinder in Berufsgruppe I | 61 |
| NF38A2 | Anzahl der Nennungen Frage 38a2 | 61 |
| F38A2 | Eltern der Spielkameraden der Kinder in Berufsgruppe II | 61 |
| NF38A3 | Anzahl der Nennungen Frage 38a3 | 61 |
| F38A3 | Eltern der Spielkameraden der Kinder in Berufsgruppe III | 62 |
| NF38A4 | Anzahl der Nennungen Frage 38a4 | 62 |
| F38A4 | Eltern der Spielkameraden der Kinder In Berufsgruppe IV | 62 |
| F38B1 | Spielkameraden der Kinder wohnen weniger als 5 Minuten entfernt..... | 63 |
| NF38B2 | Anzahl der Nennungen Frage 38b2 | 63 |
| F38B2 | Spielkameraden der Kinder wohnen 5 bis 10 Minuten entfernt | 63 |
| NF38B3 | Anzahl der Nennungen Frage 38b3 | 63 |
| F38B3 | Spielkameraden der Kinder wohnen 10 bis 15 Minuten entfernt | 64 |
| NF38B4 | Anzahl der Nennungen Frage 38b4 | 64 |
| F38B4 | Spielkameraden der Kinder wohnen 15 bis 20 Minuten entfernt | 64 |
| NF38B5 | Anzahl der Nennungen Frage 38b5 | 64 |
| F38B5 | Spielkameraden der Kinder wohnen über 20 Minuten entfernt..... | 65 |
| F39 | Belgische Spielkameraden | 65 |
| F39FR | Sprachkenntnisse der Kinder: französisch..... | 65 |
| F39FL | Sprachkenntnisse der Kinder: flämisch..... | 66 |
| F40A | Heiratswunsch für die Tochter: kleiner Landwirt..... | 66 |
| F40B | Heiratswunsch für die Tochter: ungelernter Arbeiter | 66 |
| F40C | Heiratswunsch für die Tochter: Buchhalter | 67 |
| F40D | Heiratswunsch für die Tochter: Universitätsprofessor | 67 |
| F40E | Heiratswunsch für die Tochter: Handwerksmeister | 67 |
| F40F | Heiratswunsch für die Tochter: Fabrikant | 68 |
| F40G | Heiratswunsch für die Tochter: kleiner Beamter | 68 |
| F41A | Schulbildung des Befragten..... | 68 |
| F41B | Schulbildung des Ehepartners..... | 69 |
| F41C_1 | Schulbildung der Kinder: Volksschule | 69 |
| F41C_2 | Schulbildung der Kinder: Mittelschule | 69 |
| F41C_3 | Schulbildung der Kinder: Handelsschule | 69 |
| F41C_4 | Schulbildung der Kinder: Höhere Schule ohne Abitur | 70 |
| F41C_5 | Schulbildung der Kinder: Höhere Schule mit Abitur | 70 |
| F41C_6 | Schulbildung der Kinder: Universität, Hochschule | 70 |
| F41C_7 | Schulbildung der Kinder: Fachschule | 70 |
| F41D | Schulbildung des Vaters..... | 71 |

| | |
|--|----|
| F41E Schulbildung der Mutter | 71 |
| F42 Wohnverhältnisse I..... | 71 |
| F42A Wohnverhältnisse II..... | 71 |
| F43 Wohnverhältnisse III, Anzahl der Räume | 72 |
| F43A_1 Wohnung hat Bad..... | 72 |
| F43A_2 Wohnung hat Küche | 72 |
| F43A_3 Wohnung hat Wohnküche | 72 |
| F43A_4 Wohnung hat Kochnische | 72 |
| F44A Haushaltshilfe: Hausmädchen..... | 73 |
| F44B Haushaltshilfe: Aufwartefrau | 73 |
| F44C Haushaltshilfe: Andere Hausangestellte | 73 |
| F44D Haushaltshilfe: Waschfrau | 73 |
| F44E Wäsche außer Haus | 73 |
| F44F Sonstige Hilfe | 74 |
| F45A Personenauto vorhanden..... | 74 |
| F45B Motorrad, Motorroller vorhanden..... | 74 |
| F45C Rundfunkgerät vorhanden..... | 74 |
| F45D Staubsauger vorhanden..... | 74 |
| F45E Elektrisches Bügeleisen vorhanden..... | 75 |
| F45F Nähmaschine vorhanden..... | 75 |
| F45G Kühlschrank vorhanden..... | 75 |
| F45H Klavier vorhanden..... | 75 |
| F45I Telefon vorhanden | 75 |
| F45J Fernsehapparat vorhanden | 76 |
| F46A Mitglied in unorganisierter Gruppe..... | 76 |
| F46B Mitglied in kirchlichem Verein | 76 |
| F46C Mitglied in geselligem Verein I: Casinogesellschaft, Tennisclub, Reiterverein | 76 |
| F46D Mitglied in geselligem Verein II: übrige | 76 |
| F46E Mitglied in Liebhaberverein (Kleingärtner, Taubenzucht etc.)..... | 77 |
| F46F Gewerkschaftsmitglied | 77 |
| F46G Mitglied in sonstigen Berufsvereinigungen..... | 77 |
| F46H Mitglied in Flüchtlings- und Heimatvertriebenenverbänden..... | 77 |
| F46I Mitglied in Kriegsgeschädigtenverbänden | 77 |
| F46J Parteimitglied..... | 78 |
| F46K Sportvereinsmitglied | 78 |
| F46AA_1 Funktion in kirchlichem Verein..... | 78 |
| F46AA_2 Funktion in geselligem Verein I (Casino, Tennisclub, Reiterverein) | 78 |
| F46AA_3 Funktion in geselligem Verein II (übrige) | 79 |
| F46AA_4 Funktion in Liebhaberverein..... | 79 |
| F46AA_5 Funktion in Gewerkschaft | 79 |
| F46AA_6 Funktion in sonstiger Berufsvereinigung | 79 |
| F46AA_7 Funktion in Flüchtlings- und Heimatvertriebenenverband | 80 |
| F46AA_8 Funktion in Kriegsgeschädigtenverband | 80 |
| F46AA_9 Funktion in Partei..... | 80 |
| F46AA_10 Funktion in Sportverein..... | 81 |
| F46AA_11 Andere öffentliche Funktion, Ehrenämter etc. | 81 |
| F47 Gewünschte Vereinsmitgliedschaft | 81 |
| F48A Bürgermeister hat großen Einfluss in EU | 81 |
| F48B (Kath.) Kirche, Klerus, Geistlichkeit hat großen Einfluss in EU..... | 82 |
| F48C CDU hat großen Einfluss in EU..... | 82 |
| F48D Eine andere Partei; die Parteien haben großen Einfluss in EU | 82 |

| | |
|---|----|
| F48E Stadtdirektor hat großen Einfluss in EU | 82 |
| F48F Stadtvertretung, Stadtrat haben großen Einfluss in EU..... | 82 |
| F48G Oberkreisdirektor, and. Funktionsträger: Kreisrat, Landrat, Polizei haben großen Einfluss in EU | 83 |
| F48H Fabrikanten, Industrielle, Unternehmer haben großen Einfluss in EU..... | 83 |
| F48I Bestimmte Einzelpersonen (die nicht für eine der o.g. Gruppen stehen) haben großen Einfluss in EU | 83 |
| F48J Ein Verband, Verein (Feuerwehr, Rotes Kreuz, Gesangverein) aht großen Einfluss in EU..... | 83 |
| F48K Andere Möglichkeiten..... | 84 |
| F49BE Zahl der genannten Bevölkerungsschichten | 84 |
| F49G_1 Schicht(en) nicht einzuordnen | 84 |
| F49G_2 Reiche, reiche Leute, geldlich Gutgestellte, (finanziell) große Leute | 84 |
| F49G_3 (Finanziell) Mittlere, Bessergestellte | 85 |
| F49G_4 Arme, arme Leute, Minderbemittelte | 85 |
| F49G_5 Pöbelige, Asoziale, Proleten..... | 85 |
| F49G_6 Einfache, ordentliche Leute, kleine Leute, anständige Leute | 85 |
| F49G_7 Leute von feinem Stand, bessere Leute | 85 |
| F49G_8 Große Leute, Prominenz | 85 |
| F49G_9 Intellektuelle, Intelligenz..... | 86 |
| F49G_10 Nicht-Intellektuelle | 86 |
| F49G_11 Akademiker | 86 |
| F49G_12 Gebildete, gebildeter Stand | 86 |
| F49G_13 Ungebildete | 86 |
| F49G_14 Berufsfaulenzler, Berufsarbeitslose | 86 |
| F49G_15 Arbeiter, einfache Arbeiter, Arbeiterstand | 87 |
| F49G_16 Facharbeiter, gelernte Arbeiter | 87 |
| F49G_17 Handwerker, Handwerkerstand | 87 |
| F49G_18 Beamte, (höhere, mittlere, etc.), Beamtenstand | 87 |
| F49G_19 Angestellte | 87 |
| F49G_20 Geschäftsleute, Geschäftswelt, (selbst.) Kaufleute | 87 |
| F49G_21 (Selbst.) Gewerbetreibende, selbständige Berufe | 88 |
| F49G_22 Freie Berufe, gehobene Berufe | 88 |
| F49G_23 Fabrikanten, Unternehmer, Fabrikbesitzer, Industrielle | 88 |
| F49G_24 Landwirte | 88 |
| F49G_25 Unterer Stand | 88 |
| F49G_26 Mittelstand | 88 |
| F49G_27 Bürger, Bürgerstand | 89 |
| F49G_28 Gehobener, höherer, hoher Stand | 89 |
| F49G_29 Haute volé, obere 10000 | 89 |
| F49G_30 Untere Schicht, Untere | 89 |
| F49G_31 Mittlere Schicht, Mittlere | 89 |
| F49G_32 Höhere Schicht, Oberschicht, erste Schicht, die Oberen, die ganz Oben | 89 |
| F49G_33 Arbeitgeber | 90 |
| F49G_34 Kapitalisten, Großkapital, Grundbesitzer | 90 |
| F49G_35 Arbeitnehmer, die Schaffenden. das arbeitende Volk, Arbeitsleute, Arbeitsmänner | 90 |
| F49MO Modellvorstellung | 90 |
| F49RE Deutlichkeit der Schichtreihenfolge | 91 |
| F49VO Vollständigkeit des Schemas | 91 |
| F49VE Vollständigkeit der Einordnung | 91 |

| | | |
|----------|---|----|
| F49A | Selbsteinordnung | 92 |
| F51_1 | Spannungen zwischen Einheimischen und Flüchtlingen | 92 |
| F51_2 | Zwischen Katholiken und Evangelischen..... | 92 |
| F51_3 | Wirtschaftliche Spannungen: zwischen Arm und Reich..... | 92 |
| F51_4 | Politische Spannungen: zwischen Parteien..... | 93 |
| F51_5 | Soziale Spannungen: zwischen unten und der Mitte | 93 |
| F51_6 | Soziale Spannungen: zwischen der Mitte und oben..... | 93 |
| F51_7 | Zwischen Arbeitern und Industriellen etc. | 93 |
| F51_8 | Zwischen anderen Berufen, Berufsgruppen, Wirtschaftsgruppen | 93 |
| F51_9 | Zwischen einer Behörde, Verwaltung und der Bevölkerung | 94 |
| F51_10 | Andere Möglichkeiten..... | 94 |
| F52AA | Geburtsjahr des Befragten | 94 |
| F52AB | Geburtsort des Befragten | 94 |
| F52BB | Geburtsort des Ehepartners | 95 |
| F52BA | Alter des Ehepartners..... | 95 |
| F52C | Monatseinkommen des Hauptverdieners | 95 |
| F52CA | Art des Monatseinkommens | 96 |
| F52D | Konfession des Befragten | 96 |
| F52E | Konfession des Ehepartners | 96 |
| F52F | Geschlecht des Befragten | 96 |
| F5TA | Wohnstadtteil des Befragten..... | 97 |
| FGEM | Wohnung des Befragten: Gemeinschaftsquartier | 97 |
| SINDEX | Schichtindex..... | 97 |
| SCHICHT1 | Schichteinteilung I | 97 |
| SCHICHT2 | Schichteinteilung II | 98 |

4. Originaldatensatzbeschreibung

Methodische und technische Beschreibung einer Untersuchung

I. Allgemeines

- 1) Thema der Untersuchung: Soziale Struktur der Stadt Euskirchen: Gemeindestudie einer industrialisierten Stadt
- 2) Untersuchungsjahr: Mitte 1954 bis Anfang 1956
- 3) Durchführung der Untersuchung
 - a) Institut : UNESCO Institut für Sozialwissenschaften, Köln
 - b) Auftraggeber: Angeregt von der Stadt Euskirchen selbst

II. Veröffentlichungen über die Untersuchung

- 1) Institutsberichte, Manuskripte:
Vorläufige Fassungen der Kapitel der späteren Publikation, plus ein nicht veröffentlichtes Kapitel über Beziehungen zwischen Euskirchenern und Belgiern.
- 2) Veröffentlichungen:
Renate Mayntz: Soziale Schichtung und sozialer Wandel in einer Industriegemeinde, Stuttgart 1958

III. Auswahlverfahren

- 1) Sample –Technik: Repräs. Zufallsstichprobe der Bevölkerung über 21 Jahre.; Adressen von Wählerkartei, Auswahl nach Zufallsziffern.
- 2) Geographische Ausdehnung (Befragungsort): Gemeinde Euskirchen
- 3) Demographische Ausdehnung: Schichten: Querschnitt; ab 21 Jahre, obere Grenze Jahrgang 1880
- 4) Schichtungsmerkmale: ./.
- 5) Umfang der Stichprobe: 1000 Adressen = über 8% der Bev.;
- 6) Ausfälle: 13,6 %

IV. Befragung

- 1) Interviewernetz : DIVO
 - a. Zentralisiertes – dezentralisiertes ^{*)}
 - b. Spezial- Interviewer: ja – nein
 - c. Identität : Forscher- Interviewer: ja- nein (bei der Formalbefragung; zahlreiche Intensivinterviews vom Forscher selbst)
- 2) Dauer der Interviews: 45 Minuten
- 3) Andere Bedingungen des Interviews:
- 4) Standardisiertes – nicht standardisiertes Interview
- 5) Informelle Ermittlungen, Beobachtungen: ja – nein (interviewer rating)
- 6) Gegabelte Befragung: ja – nein
- 7) Verwendung besonderer Instrumente bei der Befragung (Zeichnungen, Karten, Cafeteria, Skalen.): einige Karten

^{*)} Zutreffendes bitte unterstreichen.

V. Auswertung

- 1) Lochkarten
 - a) Genaue Größe des Originalsatzes: 864 Karten
 - b) Wurde das Material prüfgebohrt? ja – nein
 - c) Besetzung der Spalten (evtl. freie Spalten): ?
 - d) Zahl der Lochkarten zur Verschlüsselung pro Fragebogen: 1
- 2) Besondere Arten der Auswertung :
 - a) Indizes: Status, Mobilitätsindex; u.a.
 - b) Attitüde-Skalen :nein
 - c) Kombinierte Verschlüsselungen (auf Lochkarten erscheinend)
 - d) Mehrere Fragen in einer Spalten: ja – nein ?
 - e) Mehrfachbohrungen: ja – nein

5. Die Intervieweranleitung

Intervieweranleitung Anonyme Umfrage Euskirchen

I. Allgemeines

Sie erhalten eine Liste mit Namen und Adressen der Personen, die von Ihnen interviewt werden sollen. Diese Personen wohnen alle innerhalb eines bestimmten Stadtteils, so dass weite Wege zwischen zwei Interviews fortfallen. Es sind genau die Personen zu befragen, die die Adressenliste angibt. Zur Hilfe beim Identifizieren des Befragten ist auf der Adressenliste auch immer noch der Geburtsjahrgang vermerkt. Bei Ausfällen oder Verweigerungen können keine Ersatzpersonen dafür genommen werden. Gleichfalls ist es nicht zulässig, dass z.B. die Ehefrau einer Person, die auf der Liste steht, an seiner Stelle befragt wird. Um daher den endgültigen Ausfall möglichst minimal zu halten, soll alles versucht werden, die Interviews von den angegebenen Personen zu erhalten.

Die meisten Personen, zu denen Sie kommen werden, werden über die Befragung schon gehört haben, da in der Presse darüber berichtet wurde und der Bürgermeister von Euskirchen, Herr Dipl.-Ing. Blass, am Sonntabend vor Befragungsbeginn einen Aufruf an die Bevölkerung veröffentlichen wird um sie zur Kooperation zu veranlassen. Sie können bei Ihrer Kontaktaufnahme darauf hinweisen. Sie können u.U. ebenfalls darauf hinweisen, dass diese ganze Sozialstudie auf Veranlassung der Stadt Euskirchen (Bürgermeister, Oberstudiendirektor Franke, Stadtdirektor, Stadtrat) unternommen wird und dass ihr Gelingen daher im Interesse jedes Euskircheneren liegen müsste.

Vor Beginn des Interviews soll noch einmal auf die Anonymität dieser Umfrage hingewiesen werden, d.h. auf die Tatsache, dass der Name des Befragten auf dem Fragebogen nicht festgehalten wird und dass ausser den Wissenschaftlern des Kölner Forschungsinstitutes niemand in diese Fragebogen Einsicht erhalten wird. Gleichzeitig soll betont werden, dass es trotzdem ganz einfache und harmlose Fragen sind.

DER INTERVIEWER SOLL BEI BEGINN DES INTERVIEWS IN DIE RECHTE OBERE ECKE DES FRAGEBOGENS DIE NUMMER EINTRAGEN, DIE DIESER BEFRAGTE AUF DER ADRESSENLISTE HAT!

Die Antworten sind generell durch Einkreisen der Nummer vor der entsprechenden Antwortkategorie festzuhalten bzw. durch Ausfüllen der punktierten Linie oder, bei den wenigen offenen Fragen, der glatten Linien. Wird eine Antwort verweigert, so soll der Interviewer dies vermerken. Falls in einem besonderen Fall die vorgegebenen Antwortkategorien nicht passen, kann der Interviewer Anmerkungen machen. Das gleiche gilt für besondere Kommentare zu den Fragen, soweit sie direkt mit der Beantwortung zu tun haben.

Bitte beachten Sie sowohl die Filter vor einzelnen Fragen als auch die Pfeile, die bei bestimmten Antworten ein Auslassen folgender Fragen und ein Übergehen zu anderen Fragen bezeichnen.

ACHTUNG: Vor Beginn des Interviews muss die Adressenliste konsultiert und festgestellt werden, ob bei diesem Befragten Frage A auf Seite 4 und 5, oder Frage B auf Seite 8 zu stellen ist. Ein Verwechseln muss unbedingt vermieden werden! Ebenfalls ist es auf

jeden Fall zu vermeiden, dass beide Fragen gestellt werden. Wenn möglich soll der Befragte jedoch nicht merken, dass bei ihm eine Frage übergangen wird.

II. Erläuterungen zu einzelnen Fragen

Frage 3: Frage 3a) fällt nur fort, wenn weder Vater noch Mutter in Euskirchen geboren wurden.

Frage 5: Die Kategorie 'unregelmässig' ist sehr breit gefasst, hier werden auch Antworten wie "selten", "nur ab und zu", "sehr selten" eingeordnet. Es ist möglich, dass ein Befragter, der jeden Monat einmal fährt, "regelmässig" antwortet, einer der mehrmals jeden Monat fährt jedoch "unregelmässig": für die Befragung ist es lediglich von Wichtigkeit, dass hier jeder erfasst wird, der überhaupt fährt, unwichtig jedoch, ob er selber das nun regelmässig oder unregelmässig nennt.

5b): 'Pendler' sind solche Berufstätige, die ihren Arbeitsort ausserhalb Euskirchens haben. Ein Vertreter einer Euskirchener Firma wäre demnach kein Pendler, selbst wenn er täglich ausserhalb unterwegs ist.

Frage 7: Hier muss der Interviewer wahrscheinlich die Antworten des Befragten oft umrechnen, um sie in die Kategorien einordnen zu können. "Schon seit 15 Jahren" wäre zum Beispiel bei '4', 'schon im Krieg', einzuordnen; "immer schon" bei '6', 'seit Geburt'. In Zweifelsfällen ist nachzufragen, ob der Befragte schon seit der Geburt hier wohnt oder nicht.

Die Einfügung in Klammern bei 7a) ist für den Interviewer gemeint und soll nur erläuternd hinzugefügt werden, wenn der Befragte die Frage missversteht, etwa im Sinne ob er absichtlich in Euskirchen, statt dieser Strasse, wohnen wollte.

Frage 8: Hier ist es gleichgültig, ob der Befragte, der nicht wohnen bleiben möchte, eine Strasse im gleichen oder in einem anderen Stadtteil nennt: er soll lediglich überhaupt eine Strasse bzw. Stadtteil nennen.

Frage 9: Für die Auswertung gilt Familienverkehr oder Verkehr mit Einzelnen gleich, es braucht nicht extra vermerkt zu werden. BEI FRAGEN NACH WOHNORT (STRASSE) SOLL WEDER DER NAME NOCH DIE HAUSNUMMER SONDERN AUSDRÜCKLICH NUR DIE STRASSE ERFRAGT WERDEN. Nennt der Befragte mehr, so ist dies abzuwehren: "Nein, Danke, Namen werden nicht aufgeschrieben". Dies gilt für alle Fragen, wo eine Strassenangabe gefordert wird!

Die Berufsangabe soll zur schichtmässigen Einordnung dienen, daher muss bei Verkehr mit Ehepaaren der Beruf des Mannes, bei Verkehr mit Familien der des Haushaltungsvorstandes, bei Verkehr mit Jugendlichen der des Vaters, bei Verkehr mit Rentnern der frühere Beruf angegeben werden.

Bei Rückfragen ist zu erklären, dass mit 'privat verkehren' ein gegenseitiger Besuch in den Wohnungen, u.U. auch ein gemeinsames Besuchen von Dritten, Lokalen oder anderen Orten gemeint ist. Auch ein geselliger Verkehr, der sich nicht im förmlichen Rahmen offizieller gegenseitiger Einladungen abspielt sondern aus häufigeren unangemeldeten Besuchen besteht, kann hier aufgenommen werden. Nicht gemeint ist ein unbeabsichtigtes Zusammentreffen am dritten Ort, z.B. Verein, Lokal etc.

Frage 10: Mögliche Antworten für die Kategorie '2', 'woanders' sind: Innenstadt, Stadtzentrum, oder eine Strassenangabe. Antworten wie "um die Ecke", "etwas weiter weg", "Nebenstrasse" sind nicht ausreichend: hier muss informell unbedingt ein Strassenname oder die Angabe "Innenstadt" etc. ermittelt werden.

Frage 12: Hier soll nur ein Lokal angegeben werden, entweder das am häufigsten besuchte oder, wenn Befragter mehrere als gleich häufig besucht nennt, das zuerst genannte. Der Name dieses Lokals ist zu erfragen und die Strasse, in der es liegt.

Frage A: Hier muss der Interviewer zunächst festgestellt haben, ob diese Frage auch bei diesem Befragten zu stellen ist. Besonders wichtig ist, dass für jeden der 14 Gegenstände tatsächlich nur eine '1' und eine '2' eingekreist werden. Es ist möglich, dass der Befragte vor allem bei den Antworten zu 'am wenigsten' Schwierigkeiten hat, sich für ein einzelnes Land zu entscheiden: trotzdem dürfen nicht mehrere '2' eingekreist werden, der Interviewer soll versuchen, den Befragten auf eine Entscheidung hinzudrängen. Ist das völlig unmöglich, muss hier die 'am wenigsten'-Frage unbeantwortet bleiben.

Sollte spontan ein sechstes, nicht auf der Karte enthaltenes Land genannt werden, wird dieses Land links vor die betreffende Zeile geschrieben und der Befragte wird gebeten, trotzdem noch unter den gegebenen 5 Ländern eine Wahl zu treffen, die dann eine 'zweite Wahl' wäre.

Bei Rückfragen soll erklärt werden, dass es immer auf das Herstellungsland ankommt. Sollte der Befragte dies nicht selber gemerkt haben, muss der Interviewer es ihm auch ohne Rückfrage erklären.

Aa und Ab: Bei Rückfragen ist 'sympathisch' zu erklären: persönlich angenehm, man fühlt sich zu den Einwohnern eines Landes irgendwie mehr hingezogen als zu denen eines anderen. Wendet der Befragte ein, er kenne keine Menschen des betreffenden Landes, so muss darauf hingewiesen werden, dass er wohl trotzdem einiges über sie gehört hätte und danach doch sicher rein gefühlsmässig schätzen könne, wer ihm sympathischer bzw. zuverlässiger und vertrauenswürdiger erscheinen würde. Verweigert der Befragte entschieden, hier die geforderten Unterscheidungen zu treffen, so ist die entsprechende Unterfrage ganz auszulassen und die Weigerung möglichst wörtlich mit Begründung festzuhalten.

Frage 13: Unter 'Verwandten' kann alles begriffen werden, was der Befragte selber darunter versteht. Bei Rückfragen sind als Beispiele zu nennen: Schwiegereltern oder -kinder, Onkels, Vettern, Eltern. Die Anzahl der jeweils in einer Strasse wohnenden Verwandten ist gleichgültig und wird nicht vermerkt.

Frage 16: Hier muss der Interviewer, der ja die Lage der Wohnung des Befragten kennt, durch Nennung eines oder mehrerer der in Klammern stehenden Beispiele darauf hinwirken, dass der Befragte tatsächlich an die nächstgelegenen Nachbarn denkt. Es kommt bei den Antworten nicht darauf an, dass man sieht, ob er zwar den Beruf des Mannes der einen Familie weiss, jedoch nicht die Zahl der Personen im Haushalt, während es bei der anderen umgekehrt ist: es handelt sich immer nur darum, bei wie vielen von diesen drei Familien die betreffende Informiertheit bzw. der betreffende Kontakt vorhanden ist. Unter Umständen muss der Interviewer hier informelle Zwischenfragen stellen, um klare Antworten zu bekommen.

Frage 18: Bei Rückfragen sind hier keine genaueren Erklärungen zu geben, nur : "ganz allgemein in Ihrem Leben" oder "so ganz im allgemeinen gesehen".

Frage B: Hier muss der Interviewer ebenfalls zunächst festgestellt haben, ob diese Frage bei diesem Befragten nach der Adressenliste überhaupt zu stellen ist. Diese Frage ist eine Test-Frage, die nach sehr komplizierten Inhaltskategorien ausgewertet werden wird. Es ist daher von allergrösster Wichtigkeit, dass der Interviewer soweit wie nur möglich wörtlich mitschreibt, was der Befragte sagt.

Wenn der Befragte zunächst keine Gründe angeben will, sondern bezweifelt, dass der Autor die angegebene Nationalität hat, so ist dieser sein Zweifel wörtlich festzuhalten. Begründet der Befragte den Zweifel nicht von sich aus, dann soll ihn der Interviewer mit einem "Warum" dazu veranlassen. Auch eine Reaktion wie "Was soll denn dieser ganze Unsinn" ist festzuhalten, jedoch soll der Befragte dann mit gutem Zureden zu einer Antwort und Begründung gebracht werden. Ist die Antwort des Befragten keine Begründung sondern nur eine inhaltlich leere Zustimmung, so ist ebenfalls mit einem "Warum" auf Begründung zu drängen. Das gleiche gilt, wenn der Befragte anstelle einer Begründung nur einen Satz oder Satzteil zitiert, ohne zu sagen, warum er diesen für typisch oder charakteristisch hält.

Ist aus der Antwort des Befragten nicht schon ersichtlich, auf welche Sätze oder Satzteile er seine Begründung stützt, soll ihn der Interviewer nach Abschluss der Begründung danach fragen.

WICHTIG: Wenn diese Frage abgeschlossen ist und der Interviewer die Karte fortgenommen hat, soll er möglichst nebenbei und wie unabsichtlich andeuten, dass andere Befragte eine etwas andere Form dieser Frage bekommen hätten. Etwa so: "Wissen Sie, (oder: Sie haben es ja selber schon angedeutet) dass man diese Sätze nur ein wenig zu ändern brauchte und dann hätte sie ebenso gut auch jemand anderes, etwa ein Deutscher oder ein Franzose, schreiben können. Tatsächlich hat man das in einer Reihe der übrigen Fragebogen so gemacht." Daraufhin soll nicht weiter darüber gesprochen und schnell zur nächsten Frage übergegangen werden.

Frage 26: Die Einfügungen in Klammern bei 26a) und b) werden mit vorgelesen, falls Befragter mehrmals in Belgien war.

Frage 27: Bei der Berufsangabe ist vor allem Wert darauf zu legen, dass auch die Stellung im Beruf erfasst wird, z.B. ob einer, der sich als Schlosser bezeichnet, selbständig, Fabriksschlosser oder Schlossergeselle bei einem Handwerker ist. VORSICHT, dass Berufsangabe hier in die richtige Kategorie eingetragen wird! Frage 27a) und Frage 28 sind nur bei augenblicklich Berufstätigen zu stellen, siehe Pfeile.

Frage 28: Auch hier keine Erklärung bei Rückfragen geben, höchstens: "so im Ganzen gesehen, ganz allgemein."

Frage 29: ACHTUNG ob Form A oder B zu stellen ist!

Frage 30: Wenn die Grossväterberufe nicht bekannt sind, keinen Strich sondern "weiss nicht" eintragen!

Frage 31: Diese Frage lässt sich sehr gut an die vorhergehende anschliessen: wenn etwa der Befragte meint, einen Schwiegervater hätte er ja gar nicht, kann man sofort nachfragen: "Sind Sie nicht verheiratet? Auch nie verheiratet gewesen?" Gibt er dagegen einen Schwiegervater-Beruf an, kann man ebenfalls daran anknüpfen: "Da ich gerade ihren Schwiegervater erwähnte: sind Sie augenblicklich verheiratet?"

Frage 33: Hier ist vor allem darauf zu achten, dass man dem Befragten die jeweils auf ihn passende Form der Frage, A, B oder C vorliest. Bei Sonderfällen, wo keine der drei Formen ganz passt (z.B. ein Jugendlicher, der ohne Eltern aber mit zwei kleinen Geschwistern lebt, für die er sorgt), soll die am besten passende Form genommen und vom Interviewer durch Hinzufügungen oder Auslassungen so geändert werden, dass sie auf diesen speziellen Fall passt. Diese Hinzufügungen oder Auslassungen sind zu vermerken. Man will hier immer wissen, ob der Befragte ins Ausland gehen würde, wenn ihm dadurch ein finanzieller Vorteil, jedoch kein Nachteil entstünde. Also muss alles, was ausser der Bindung an die eigene Heimat noch als hemmender Faktor wirken könnte, durch solche Zusatzannahmen ausgeschlossen werden.

Bei Form C ist darauf zu achten, dass die Befragte nicht angibt, mit welcher Wahrscheinlichkeit ihr Mann diese Stellung annehmen würde, sondern wie sehr sie selber dafür wäre.

Sollte ein Befragter fragen, um welches fremde Land es sich dabei handele, dann ist ihn zu antworten, dass dies ganz egal sei, irgend ein fremdes Land, er könne selber aussuchen, welches. Wenn der Befragte nun ein Land aussucht und nennt und solcherart die Antwort nicht für ‚Ausland‘ allgemein gilt, soll der Interviewer dieses eine Land auf dem Fragebogen neben der Skala vermerken.

Filter vor Frage 35: Befragte mit Kindern sind solche, die überhaupt Kinder haben oder hatten, gleichgültig wie alt sie sind, wo sie heute wohnen, ja sogar ob sie heute noch leben (jedoch nicht nachfragen, ob der Befragte ausser den angegebenen Kindern noch andere, jetzt tote, hatte!!) Siehe dann jedoch die spezielleren Filter!

Frage 36a: Hier sind nicht nur die Berufe der aufgezählten (lebenden) Kinder, sondern, wo Befragter solche erwähnte, auch die früheren Berufe jetzt gestorbener Kinder mit entsprechender Anmerkung aufzuführen. ACHTUNG dass die Antworten, je nachdem, ob es sich um Kinder in jugendlichem oder in berufstätigem Alter handelt, in die richtige Spalte eingetragen werden!

Frage 39a: Wenn Befragter mehrere Kinder hat, von denen auch mehr als eines mit belgischen Kindern spielt, dann sind hier Mehrfachangaben möglich, falls diese Kinder verschieden gute Sprachkenntnisse haben. Keinesfalls sind hier die Französischkenntnisse eines Kindes aufzuführen, das etwa auf die Oberschule geht, jedoch nicht mit belgischen Kindern spielt.

Frage 41: Hat der Befragte mehrere Kinder, deren Schulausbildung abgeschlossen ist, so können in dem entsprechenden Feld mehrere Kreuze gemacht werden, soweit diese Kinder eine verschiedene Ausbildung haben.

Frage 46a: Mit 'Funktion' ist hier z.B. gemeint: Kassenwart, Geschäftsführer, Vorsitzender etc. Es sind hier bezüglich Funktion alle Organisationen, Vereine etc. abzufragen, in denen Befragter Mitgliedschaft angab.

46b: Hier sind Beispiele: Mitglied in einem städtischen Ausschuss, in einem Komitee, Ehrenpräsident, Kreistagsabgeordneter.

46c: 'Ja' ist hier auch einzukreisen, wenn Befragter einen nichtorganisierten Singkreis, eine Lesegruppe oder Ähnliches erwähnt, was er unter den Vereinen nicht schon angegeben hat.

Frage 48-50: Bei den beiden offenen Fragen soll der Interviewer keinesfalls durch eine nicht vorgesehene Beantwortung von Rückfragen, Einwerfen von Zusatzfragen oder ungeforderten Erklärungen die Antwort beeinflussen. Die Erklärungen auf Rückfragen sind im Fragebogen vermerkt und sollten in dieser Form gegeben werden. Selbst wo der Befragte offensichtlich abwegig antwortet, ist die Antwort festzuhalten und nicht durch Zusatzfragen noch eine andere Antwort hervorzurufen. Der Interviewer sollte lediglich in Klammern vermerken, dass seiner Ansicht nach die Frage falsch verstanden wurde.

Die Möglichkeit der abwegigen Antwort ist bei Frage 49 besonders gross, doch zugleich oft soziologisch bedeutsam. Falls hier z.B. Flüchtlinge und Einheimische oder unterschiedliche Konfessionsgruppen anstelle von Schichten im eigentlichen Sinn genannt werden, gilt dies auch als Antwort, doch muss dann Frage 50 fortfallen, da sie sinnlos wäre.

Falls ein Befragter, während er Frage 50 beantwortet, plötzlich das von ihm auf Frage 49 gegebene Schichtbild abzuändern wünscht und andere Schichten oder Schichtgrenzen geben will, so ist diese nachträgliche Antwort zu Frage 49 einzutragen, indem genau bezeichnet wird, wann diese Zusatzantwort erfolgte und ebenfalls, ob die Einordnung der Berufe von Frage 50 nach der ersten oder zweiten Schichtantwort geht.

Frage 53: Diese nur an männliche Befragte zu stellende Frage ist eine Testfrage, die verschiedene Befragte in abgewandelter Form erhalten. Es ist wichtig, dass sie jedem Befragten in immer dem gleichen Ton vorgelesen wird, um den Test-Reiz konstant zu halten. Die jeweilige Situationsangabe soll ziemlich langsam und unter Betonung der unterstrichenen Worte vorgelesen werden. Vor allem die ausländischen Namen, wo sie vorkommen, sollen recht prägnant herauskommen, etwa durch eine leichte Übertreibung in der fremden Aussprache. Dagegen sollen alle Gefühle, wie leichte Entrüstung, Empörung oder Freude, aus dem Ton des Vorlesens sorgfältig herausgehalten werden.

Falls der Befragte, nachdem man ihm die Situation vorgelesen oder die erste Frage gestellt hat, Zusatzinformationen fordert, etwa ob der betreffende Herr sonst freundlich oder nicht ist, ob er es ehrlich meint oder nicht, so soll dem Sinne nach geantwortet werden: "Das ist hier nicht gesagt, aber Sie können selber annehmen, was Sie wollen". Diese Zusatzannahmen müssen dann aber vermerkt werden!! Bei Rückfrage, ob es sich um einen direkten Vorgesetzten bzw. Untergebenen handle (was in der Situation impliziert, jedoch nicht direkt gesagt ist), ist dies zu bejahen. Bei Rückfrage – in der Situation mit einem Ausländer – ob sich das in einem deutschen Betrieb oder im Ausland abspiele, ist zu antworten: "Das ist eigentlich gleich, aber nehmen Sie mal an, es sei in einem deutschen Betrieb, wo dieser Herr eben auch angestellt ist."

Wichtig ist, dass alles, was der Befragte nach Stellung der Fragen antwortet oder sagt, möglichst wortgetreu aufgeschrieben wird, in der gleichen Wortwahl und grammatikalischen Form, die der Befragte benutzt. Auch Schimpfworte, Drohungen, empörte Ausrufe sind wörtlich festzuhalten. Bei Bemerkungen, deren Bedeutung im Ton (Freude, Ironie, Empörung, Zweifel etc.) liegt, ist dieser Ton vom Interviewer in Klammern der Antwort hinzuzufügen. Etwa: "Vielen Dank! (Ironie)".

Wird auf eine der Unterfragen 1 bis 3 "gar nichts" geantwortet, so gilt dies auch als vollgültige Antwort und ist als solche hinzuschreiben und anschliessend zur nächsten Frage überzugehen. Auch eine Antwort "Dasselbe, was ich eben schon (zur vorigen Frage) sagte" ist zulässig und wird vermerkt, ohne dass auf weitere Ausführungen gedrängt wird. Die Länge der Antwort ist hier für ihre Güte unmassgeblich, auch ein einfaches "Danke" oder "Idiot" ist eine zufriedenstellende Reaktion. Der Befragte soll nur dann leicht zu einer Antwort gedrängt werden, wenn er nicht einmal "gar nichts" sagt, sondern den Kopf schüttelt und schweigt. Antwortet der Befragte mit einem Kommentar zur Frage selber, etwa "das ist ja absurd, das kann ich mir gar nicht vorstellen", oder "das ist ja unsinnig, das kommt ja nie vor", soll der Interviewer lediglich die Frage wiederholen, und wenn trotzdem keine Antwort erfolgt diese Reaktion niederschreiben und zur nächsten Frage übergehen.

Die Ermahnung, 'kein Blatt vor den Mund zu nehmen', die vor der Kritiksituation gegeben wird, soll nur erreichen, dass der Befragte sich nicht aufgrund der Interviewsituation in seiner Äusserung zu sehr beherrscht. Der Interviewer wird indirekt durch seine Haltung etc. manches tun können, um diese gefühlstreue Reaktionsart zu erleichtern.

Bei der Unterfrage 2 ist es leicht möglich, dass der Befragte sie missversteht und inhaltlich wie Frage 3 beantwortet, etwa auf Kritik so: "Na, ich würde nicht viel sagen, das kann ich mir nicht leisten (oder: ich möchte ihn nicht verärgern)". Dies Antwort gehört dem Sinn nach zu Unterfrage 3 und wäre dort einzutragen. Der Interviewer muss dann den Sinn von Frage 2 erläutern (was man, von allen hemmenden Faktoren abgesehen, gern sagen würde) und sie noch einmal stellen.

ACHTUNG: Die Karte, die für Frage 4 vorzulegen ist, muss wieder fortgenommen werden, ehe die zweite Situation vorgelesen wird. Der Interviewer soll auf dem Fragebogen die entsprechende Nummer einkreisen, auf die Befragter zeigt, oder die, die der bezeichneten Stelle zunächst liegt.

6. Der Fragebogen

Interview Nummer:.....

Datum:.....


Interviewer:.....

Anonyme Umfrage

Euskirchen Studie

*1. Sind Sie hier in Euskirchen geboren?


1. Ja
2. Nein



MIT FRAGE 3 FORTFAHREN

2. Waren Sie schon einmal für längere Zeit von Euskirchen abwesend?

3. Ja
4. Nein



MIT FRAGE 3 FORTFAHREN

2a) Wann war das? 19...

Aus welchem Anlass?

1. Krieg, Militärdienst, usw.
2. beruflich: versetzt, andere Stellung
3. Ausbildung
4. längere Reisen
5. sonstige Anlässe:.....

3. Wurden Ihr Vater oder Ihre Mutter hier geboren?

| | <u>Ja</u> | <u>Nein</u> |
|--------|-----------|-------------|
| Vater | 6 | 7 |
| Mutter | 8 | 9 |



MIT FRAGE 4 FORTFAHREN

3a) Auch einer Ihrer Großeltern schon?

1. Ja, welche:.....
2. Nein

FALLS BEFRAGTER NICHT HIER GEBOREN = "2" zur Frage 1


4. Wann sind Sie zugezogen? 19...

-
- 4a) Sind Sie
3. Heimatvertriebener oder 1.9.1939 im Ausland gewohnt
4. Sowjetzonenflüchtling oder aus Ostberlin
5. übrige Bevölkerung

AN ALLE:

*5. Fahren Sie regelmäßig, unregelmäßig oder eigentlich nie von Euskirchen nach außerhalb?

1. regelmäßig
2. unregelmäßig
3. nie



MIT FRAGE 7 FORTFAHREN

Anmerkung: Fragen die mit # gekennzeichnet sind, sind nicht im ursprünglichen Datensatz enthalten; Fragen, die mit * gekennzeichnet sind, sind in veränderter Form im Datensatz enthalten.


5a) Wie oft fahren Sie etwa nach außerhalb?

4. täglich (werktags)
5. ein bis mehrmals in der Woche
6. mehrmals im Monat
7. etwa einmal im Monat
8. weniger als einmal im Monat
9. ganz unregelmäßig, mal mehr, mal weniger

5b) Aus welchem Anlass oder welchen Anlässen fahren Sie meistens?

MEHRERE ANGABEN ZULASSIG

1. Pendler, außerhalb tätig
2. sonstige berufliche Gründe
3. Einkauf
4. Besuche machen
5. Teilnahme an Veranstaltungen
6. sonstige Anlässe:.....



MIT FRAGE 7 FORTFAHREN

6. Wohin sind Sie zum Beispiel gefahren, als Sie das letzte Mal von Euskirchen abwesend waren?

Ort:.....

7. Wie lange wohnen Sie schon in dieser Straße?

1. bis 1 Jahr
2. bis 3 Jahre
3. bis 9 Jahre
4. schon im Krieg
5. schon vor 1939
6. seit der Geburt.

7a) Wollten Sie absichtlich gerade hier (in dieser Straße, diesem Haus) wohnen oder ergab sich das so?


7. absichtlich
8. ergab sich so

8. Möchten Sie hier wohnen bleiben oder würden Sie bei gleichen Wohnverhältnissen lieber in einen anderen Stadtteil oder eine andere Straße ziehen?

1. wohnen bleiben
2. andere Straße, welche:.....
3. anderer Stadtteil, welcher:.....

9. Sie haben doch sicher eine Reihe von Bekannten in Euskirchen. Könnten Sie mir bitte sagen, in welcher Straße die zwei Familien bzw. Einzelpersonen wohnen, mit denen Sie am häufigsten privat verkehren? (Straße nennen)

1. Erste Familie wohnt (Person wohnt):.....
2. Zweite Familie wohnt (Person wohnt):.....
3. Habe keinen privaten Verkehr



MIT FRAGE 10 FORTFAHREN

9a) Und welche Berufe haben diese beiden Personen (bzw. die Haupternährer dieser Familien)?

1. Erste Familie (Person):.....
2. Zweite Familie (Person):.....

10. Wo liegen die Geschäfte, in denen die meisten Lebensmittel für ihren Haushalt eingekauft werden?

1. In der gleichen Straße
2. Woanders, wo:.....

11. Kaufen Sie in der Regel alles, was Sie brauchen, in Euskirchen oder gibt es bestimmte Dinge, die Sie woanders kaufen?

1. kauft alles in Euskirchen
2. kauft auch woanders was:.....wo:.....
 was:.....wo:.....
 was:.....wo:.....

12. Wenn Sie einmal ein Glas Bier oder eine Tasse Kaffee trinken wollen, welche Gaststätte bzw. welches Café suchen da am häufigsten auf?

1. Besucht nie Gaststätte oder Café —> MIT FRAGE A BZW. 13 FORTFAHREN
2. Besucht, und zwar (Name):.....

12a) In welcher Straße liegt das?

12b) Und können Sie auch noch sagen, wie oft Sie da etwa hingehen?

1. wöchentlichmal
2. monatlichmal
3. ganz unregelmäßig

INTERVIEWER: ADRESSENLISTE BEACHTEN OB FRAGE A ZU STELLEN

#A. (Karte) Hier auf der Karte stehen fünf Länder. Ich werde Ihnen jetzt nacheinander einige Gegenstände nennen. Stellen Sie sich bitte vor, dass Sie diese Gegenstände kaufen wollten und dabei immer zwischen diesen fünf Herstellungsländern wählen könnten. Preisunterschiede und Geld soll bei Ihrer Entscheidung gar keine Rolle spielen. Sagen Sie mir also jedes Mal, in welchem dieser fünf Länder Sie den genannten Gegenstand am liebsten kaufen würden und in welchem Land Sie ihn am wenigsten gern kaufen würden.

(INTERVIEWER: Bei „am liebsten“ ,1‘ in entsprechender Zelle einkreisen „am wenigsten gerne“ ,2‘ in entsprechender Zelle einkreisen. Für jeden Gegenstand nur eine ,1‘, eine ,2‘ einkreisen. Keinen Gegenstand auslassen.)

Erste Frage einleiten: „Aus welchem Land würden Sie also am liebsten ein Radio kaufen? Und aus welchem Land sollte es am wenigsten gerne kommen?“)

| | | Deutschland | Frankreich | Gross-britannien | USA | Italien |
|------------------------|-----------|-------------|------------|------------------|-----|---------|
| A. Radio | liebsten | 1 | 1 | 1 | 1 | 1 |
| | wenigsten | 2 | 2 | 2 | 2 | 2 |
| B. Weisswein | liebsten | 1 | 1 | 1 | 1 | 1 |
| | wenigsten | 2 | 2 | 2 | 2 | 2 |
| C. Handschuhe | liebsten | 1 | 1 | 1 | 1 | 1 |
| | wenigsten | 2 | 2 | 2 | 2 | 2 |
| D. Besteck | liebsten | 1 | 1 | 1 | 1 | 1 |
| | wenigsten | 2 | 2 | 2 | 2 | 2 |
| E. Schuhe | liebsten | 1 | 1 | 1 | 1 | 1 |
| | wenigsten | 2 | 2 | 2 | 2 | 2 |
| F. Auto | liebsten | 1 | 1 | 1 | 1 | 1 |
| | wenigsten | 2 | 2 | 2 | 2 | 2 |
| G. Damenkleidung | liebsten | 1 | 1 | 1 | 1 | 1 |
| | wenigsten | 2 | 2 | 2 | 2 | 2 |
| H. Herrenanzug | liebsten | 1 | 1 | 1 | 1 | 1 |
| | wenigsten | 2 | 2 | 2 | 2 | 2 |
| I. lederne Aktentasche | liebsten | 1 | 1 | 1 | 1 | 1 |
| | wenigsten | 2 | 2 | 2 | 2 | 2 |
| K. wollener Pullover | liebsten | 1 | 1 | 1 | 1 | 1 |
| | wenigsten | 2 | 2 | 2 | 2 | 2 |
| L. Hut | liebsten | 1 | 1 | 1 | 1 | 1 |
| | wenigsten | 2 | 2 | 2 | 2 | 2 |
| M. Bonbons | liebsten | 1 | 1 | 1 | 1 | 1 |
| | wenigsten | 2 | 2 | 2 | 2 | 2 |
| N. Krawatte | liebsten | 1 | 1 | 1 | 1 | 1 |
| | wenigsten | 2 | 2 | 2 | 2 | 2 |

(INTERVIEWER: Karte jetzt sofort wieder wegnehmen.)

#Aa. Jetzt werde Ich Ihnen immer zwei Länder auf einmal nennen. Sagen Sie mir bitte jedes Mal dasjenige der beiden Länder, dessen Einwohner Ihnen sympathischer sind.

(INTERVIEWER: Genanntes Land (sympathischer) unterstreichen. Erste Frage einleiten: „Wer ist Ihnen also wohl sympathischer, die Einwohner von Frankreich oder Großbritannien?“)

- | | |
|-----------------------|----------------------|
| 1. Frankreich | - Großbritannien |
| A. Vereinigte Staaten | - Großbritannien |
| Italien | - Vereinigte Staaten |
| Deutschland | - Italien |
| Italien | - Frankreich |
| Großbritannien | - Deutschland |
| Vereinigte Staaten | - Deutschland |
| Frankreich | - Vereinigte Staaten |
| Deutschland | - Frankreich |
| K. Großbritannien | - Italien |


#Ab. Jetzt werde ich Ihnen noch einmal ähnliche Länderpaare nennen. Sagen Sie mir diesmal bitte immer dasjenige der beiden Länder, dessen Einwohner Ihnen zuverlässiger und vertrauenswürdiger erscheinen.

(INTERVIEWER: Genanntes Land (zuverlässiger, vertrauenswürdiger) unterstreichen. Erste Frage einleiten: „Wer erscheint Ihnen also wohl zuverlässiger und vertrauenswürdiger, die Einwohner von Deutschland oder die von Frankreich?“)

- | | |
|-----------------------|----------------------|
| A. Deutschland | - Frankreich |
| 2. Großbritannien | - Italien |
| 3. Italien | - Vereinigte Staaten |
| 4. Frankreich | - Vereinigte Staaten |
| 5. Italien | - Frankreich |
| 6. Großbritannien | - Deutschland |
| 7. Deutschland | - Italien |
| 8. Vereinigte Staaten | - Großbritannien |
| 9. Frankreich | - Großbritannien |
| K. Vereinigte Staaten | - Deutschland |

13. Wohnen auch Verwandte von Ihnen in Euskirchen?

1. Ja
2. Nein



MIT FRAGE 13b) FORTFAHREN

13a) Wohnen diese Verwandten in Ihrer Straße oder woanders in der Stadt?

3. In gleicher Straße
4. Woanders, wo: (Straße(n) angeben):.....
- o. In gleicher und in anderen Straße, wo:.....

13b) Haben Sie (auch) Verwandte in der Nähe der Stadt wohnen?

- X. Ja
 - V. Nein
-

NUR FÜR FRAUEN

14. An wen wenden Sie sich, wenn Sie Hilfe im Haushalt brauchen, also z.B. jemand, der mal auf die Kinder oder die Wohnung aufpasst, der Ihnen Mehl oder auch mal ein Haushaltsgerät leiht oder etwas vom Kaufmann mitbringt: wenden Sie sich an Nachbarn, Verwandte, Freunde oder Bekannte, oder an wen sonst?

(Bei Verwandten oder Freunden **nur** Straße erfragen)

1. unmittelbare Nachbarn oder Mitbewohner des gleichen Hauses:.....
 2. Verwandte (Straße angeben !) :.....
 3. Freunde oder Bekannte (Straße angeben):.....
 4. sonstige Personen, welche:.....
 5. nehme nie solche Hilfe in Anspruch
-

NUR FÜR MÄNNER

15. An wen wenden Sie sich, wenn Sie einmal irgendeinen Gegenstand, z.B. Werkzeug, ein Garten- oder auch ein Haushaltsgerät ausleihen wollen: wenden Sie sich an Nachbarn, Verwandte, Freunde oder Bekannte, oder an wen sonst?

(Bei Verwandte oder Freunden **nur** Straße erfragen)

1. unmittelbare Nachbarn oder Mitbewohner des gleichen Hauses:.....
 2. Verwandte (Straße angeben !):.....
 3. Freunde oder Bekannte (Straße angeben):.....
 4. sonstige Personen, welche:.....
 5. leihe niemals Gegenstände
-

ALLE

- *16. Bitte denken Sie jetzt einmal an die drei Nachbarsfamilien, die bei Ihnen am nächsten wohnen (z.B. gleiches Stockwerk, gleiches Haus, Nebenhaus, gerade gegenüber). Kennen Sie diese drei – Ihnen am nächsten wohnenden – Nachbarsfamilien so gut, daß Sie mir sagen können: (Antworten nicht inhaltlich aufführen; wo Befragter Bescheid weiß, betreffende Anzahl der Familie einkreisen)

| | | | | |
|--|---|---|---|---|
| 1. den Beruf des Haushaltsvorstandes | 0 | 1 | 2 | 3 |
| 2. den Arbeitsplatz des Haushaltsvorstandes | 0 | 1 | 2 | 3 |
| 3. die Zahl der Personen im Haushalt | 0 | 1 | 2 | 3 |
| 4. Wie viele dieser drei Familie besuchen Sie manchmal | 0 | 1 | 2 | 3 |
| 5. Sprechen Sie mit diesen Nachbarn, wenn Sie sich auf der Straße treffen? | 0 | 1 | 2 | 3 |
| 6. (Wo 4 und 5 negativ) Grüßen Sie diese Nachbarn auf der Straße? | 0 | 1 | 2 | 3 |

17. Würden Sie gern oder ungern von Euskirchen wegziehen?

1. Gern
 2. nicht besonders gern
 3. gar nicht gern
 4. weiß nicht
-

18. Sind Sie eigentlich im allgemeinen zufrieden oder nicht zufrieden mit dem, was sie bisher erreicht haben?

6. sehr zufrieden
 7. zufrieden
 8. unzufrieden
 9. keine Meinung
-

INTERVIEWER: ADRESSENLISTE BEACHTEN OB FRAGE B ZU STELLEN


#B. (Karte B vorlegen). Jetzt kommt einmal etwas ganz anderes. Hier gebe ich Ihnen ein paar Sätze, die von einem Franzosen geschrieben worden sind. Bitte lesen Sie sie doch einmal aufmerksam durch und sagen Sie mir dann, warum man sagen kann, daß gerade ein Franzose diese Sätze schrieb. Geben Sie bitte so viele Gründe an wie sie finden können.

(INTERVIEWER: In Fragebogen unterstreichen, auf welche Sätze, Satzteile oder Ausdrücke der Befragte seine Argumentation gründet. Interviewanleitung genau beachten. Begründung wörtlich festhalten.)

„Eines der wichtigsten heutigen Probleme ist ein rein wirtschaftliches: mehr Menschen brauchen mehr Brot. Eine Lösung dieses Problems können wir nur erreichen, wenn wir unseren Nationalstolz überwinden und die Dinge übernational betrachten. Dazu brauchen wir eine starke und verständige Führung.“

19. In Euskirchen leben jetzt eine ganze Anzahl Belgier. Haben Sie selbst häufig, gelegentlich oder selten irgendwelche Berührungen mit Belgiern?

- 1) häufig
- 2) gelegentlich
- 3) selten
- 4) nie



MIT FRAGE 19b) FORTFAHREN

19a) Bitte sehen Sie sich doch einmal diese Liste an und sagen Sie mir dann, welche dieser Möglichkeiten bei Ihnen selber zutreffen (Karte).

INTERVIEWER: NUMMER SAGEN LASSEN, AUF FRAGEBOGEN EINKREISEN

1 / 2 / 3 / 4 / 5 / 6 / 7 / 8 /

Sonstige Berührungen genannt, welche:.....

19b) Sind Sie ganz sicher, daß Sie NIE in Berührungen mit Belgiern kommen?

Sehen Sie sich doch einmal diese Liste an, vielleicht trifft doch eine der Möglichkeiten für Sie zu (Karte).

INTERVIEWER: ENTSPRECHENDE NUMMER HIER EINKREISEN

1 / 2 / 3 / 4 / 5 / 6 / 7 / 8 /

Sonstige Berührungen genannt, welche:.....

20. Wohnen Belgier in Ihrer Nachbarschaft?

- V. Ja
- X. Nein

21. Sollten nach Ihrer Meinung die Deutschen und die Belgier in Euskirchen mehr oder weniger miteinander in Berührung kommen als es jetzt allgemein der Fall ist, oder sollte es genau so bleiben, wie es jetzt ist?

- 7. mehr
- 8. weniger
- 9. genauso
- 0. k.M.


22. Wie ist hier im Allgemeinen das gegenseitige Verhältnis zwischen Belgiern und Deutschen?
Bitte suchen Sie auf dieser Liste doch einmal diejenige aus, die Ihrer Meinung nach das heutige Verhältnis am besten kennzeichnet? (Karte)

INTERVIEWER: ENTSPRECHENDE NUMMER HIER EINKREISEN

1 / 2 / 3 / 4 / 5 / 6 /

23. Besteht eigentlich nach Ihrer Meinung immer noch eine gewisse Spannung zwischen den Belgiern und Deutschen hier Euskirchen?

1. Ja
2. Nein



MIT FRAGE 24 FORTFAHREN

23a) Woran liegt das in erster Linie? **ANTWORTKATEGORIEN NICHT VORLESEN!**

3. Beschlagnahme der Häuser
4. Leben im Überfluss, während in der Stadt noch Not herrscht
5. Soldaten sind ohne Disziplin, belästigen Frauen , betrinken sich
6. weil Sie Sieger sind und wir die Besiegten
7. sonstige Gründe, welche:.....

24. Könnten Sie ungefähr sagen wieviele Belgier, Frauen und Kinder eingerechnet, schätzungsweise hier in Euskirchen leben?

1. Ja, etwa.....
2. Nein, weiß nicht

24a) Wissen Sie zufällig, wie der belgische Ortskommandant heißt?

1. Ja,.....
2. Nein, weiß nicht

24b) Sind Ihres Wissens mehr Flamen oder mehr Wallonen hier oder ist das Verhältnis gleich stark?

1. Mehr Flamen
2. Mehr Wallonen
3. Gleich stark
4. Weiß nicht

25. Wie weit beherrschen Sie die französische Sprache?

25a) Und wie ist es mit der flämischen Sprache ?

| | Französisch | Flämisch |
|--|-------------|----------|
| Gar nicht | 1 | 5 |
| Einige Worte | 2 | 6 |
| Genug, um sich einigermaßen zu unterhalten | 3 | 7 |
| Gut | 4 | 8 |

26. Waren Sie einmal in Belgien?

1. Ja, einmal
2. Ja, mehrmals
3. Nein



MIT FRAGE 27 FORTFAHREN

26a) Wann waren Sie (das letzte Mal) dort?

19..

26b) Wie lange waren Sie (zusammengenommen) etwa dort?

.....Wochen
Monate
Jahre

26c) Aus welchem Anlass?

MEHRERE ANGABEN MÖGLICH

1. Reise, Erholung
2. Krieg, Militär
3. Beruflich
4. sonstiges:.....

27. Welchen Beruf üben Sie zur Zeit aus?

(INTERVIEWER: Genaue Berufsbezeichnung, z.B. nicht „Angestellter“, sondern „Finanzbuchhalter“. Angabe ob selbständig oder nicht! Bei Arbeitslosen und Rentnern zuletzt ausgeübten Beruf)

- | | | |
|---------------------------------------|---|---------------------------------|
| 1. Jetziger Beruf :..... | } | MIT FRAGE 29A FORTFAHREN |
| 2. Arbeitslos, zuletzt:..... | | |
| 3. Rentner etc., früher:..... | | |
| 4. Hausfrau | } | MIT FRAGE 29B FORTFAHREN |
| 5. Ohne Beruf | | |
| 6. In Berufsausbildung, welcher:..... | | |

27a) Wo liegt Ihre Arbeitsstelle? (Straße angeben; Auspendler nur Arbeitsort):

.....

28. Sind Sie mit Ihren augenblicklichen Arbeitsverhältnissen zufrieden oder nicht?

- | | | |
|-------------------|---|----------------------------------|
| 1. Sehr zufrieden | → | MIT FRAGE 28b) FORTFAHREN |
| 2. zufrieden | | |
| 3. es geht | | |
| 4. unzufrieden | | |

28a) Würden Sie gerne ihren Betrieb wechseln?

5. Ja
6. Nein

28b) Würden Sie gerne einen anderen Beruf haben?

7. Ja, welchen.....
8. Nein.

* 29. A. BERUFSTÄTIGE, ARBEITSLOSE,
RENTNER

Haben Sie früher jemals einen anderen Beruf
(als den jetzt, früher, zuletzt gehabten)
ausgeübt?

1. Nein → MIT FRAGE 30
FORTFAHREN

2. Ja, welche(n):

1.....

2.....

3.....

29a) Haben Sie gewechselt, weil Sie durch
die Verhältnisse dazu gezwungen wurden
oder weil Sie gern einen anderen Beruf
wollten?

1. Verhältnisse gezwungen

2. Wollte anderen Beruf

3. Andere Antwort:.....

B. HAUSFRAUEN, OHNE BERUF,
AUSBILDUNG

Waren Sie überhaupt jemals berufstätig ?

1. Nein

2. Ja, welchen?

30. Würden Sie mir bitte noch den Beruf Ihres Vaters, den ihres Schwiegervaters und,
wenn möglich, die Berufe Ihrer beiden Großväter sagen?

Vater:.....

Schwiegervater:.....

Großvater väterl.:.....

Großvater mütterl.:.....


31. INTERVIEWER: HIER INFORMELL ERMITTELN, WELCHEN
FAMILIENSTAND BEFRAGTER HAT

1. Verheiratet

2. verwitwet

3. geschieden

4. ledig



MIT FRAGE 33 FORTFAHREN

*32. **NUR FÜR FRAUEN**

Welchen Beruf hat (hatte) Ihr Mann?.....

32a) Und wo liegt (lag) die Arbeitsstelle?.....

INTERVIEWER: KARTE VORLEGEN: BEZEICHNETE STELLE HIER AUF
SKALA EINTRAGEN

INTERVIEWER KARTE VORLEGEN: BEZEICHNETE STELLE HIER AUF
SKALA EINTRAGEN

INTERVIEWER: KARTE VORLEGEN: BEZEICHNETE STELLE HIER AUF
SKALA EINTRAGEN

Skala Sehr wahrscheinlich | | | | | | Sehr unwahrscheinlich

34. Könnte ich mir jetzt einmal notieren, welche Personen- außer Ihnen- in Ihrem Haushalt leben?
 (Als Haushalt rechnen nur Personen, die in der gleichen Wohnung wohnen, gemeinsam wirtschaften und mit denen der Befragte irgendwelche Mahlzeiten in der Woche einnimmt.
 KREUZE bitte in die entsprechende Felder machen, für jede Person eine neue Zeile.)

| | | | | | | Verwandtschaftsgrad | | | |
|------------|--------|--------|--------------------|-------------------|---------------|---------------------|-----------------|-----------------------|-------------------|
| Lfd Nr. | männl. | weibl. | Kinder unter 14 | Jugendl. 14-18 | Er- wachs. | Ehemann Ehefrau | Sohn Tochter | Andere Art angeben | Nicht verwandt |
| 1. | | | | | | | | | |
| 2. | | | | | | | | | |
| 3. | | | | | | | | | |
| 4. | | | | | | | | | |
| 5. | | | | | | | | | |
| 6. | | | | | | | | | |
| 7. | | | | | | | | | |
| 8. | | | | | | | | | |

*34a) Haben Sie sonst noch Kinder, die nicht in Ihrem Haushalt leben?
 (Geschlecht und Wohnort angeben)

1. Nein

Ja:

| | | |
|-----|-----|---------------|
| 2.M | 3.W | Wohnort:..... |
| 4.M | 5.W | Wohnort:..... |
| 6.M | 7.W | Wohnort:..... |

FRAGE 35-39 NUR FÜR BEFRAGTE MIT KINDERN

35. Halten Sie es für sehr wichtig, dass Ihre Kinder im Verlaufe ihres Lebens zu einer höheren gesellschaftlichen Position aufsteigen als Sie selber im Augenblick haben?

INTERVIEWER: ANTWORT MÖGLICHST WORTGETREU FESTHALTEN

- 36 a) Welche Berufe haben (hatten) Ihre Kinder, soweit sie berufstätig sind (oder waren)?
 b) Und welche Berufe sollen Ihre Kinder, soweit sie noch nicht berufstätig sind, einmal ergreifen?

| | Geschlecht | | a) jetziger Beruf (frühere Berufe) | b) Berufswünsche |
|----|------------|----|---------------------------------------|------------------|
| 1. | M. | W. | | |
| 2. | M. | W. | | |
| 3. | M. | W. | | |
| 4. | M. | W. | | |
| 5. | M. | W. | | |
| 6. | M. | W. | | |

- 37 a) Wo liegen die Arbeitsstellen Ihrer berufstätigen Kinder, soweit Sie in Ihrem Haushalt leben?
 (STRASSE angeben!)

- 1).....
 2).....
 3).....
 4).....

X. Entfällt

- b) In welche Schulen gehen Ihre Kinder
 (Einzel aufzählen, Name der Schule angeben!)

- 1).....
 2).....
 3).....
 4).....

X. Entfällt

NUR, WENN BEFRAGTER KINDER UNTER 14 JAHREN HAT

38. Können Sie mir bitte sagen, wo die Eltern der beiden engsten Freunde (Freundinnen) oder Spielkameraden Ihrer Kinder wohnen?

| | | |
|---------|----------------------------------|-------|
| 1. Kind | Eltern des 1. Freundes (Straße): | |
| | Eltern des 2. Freundes (Straße): | |
| 2. Kind | Eltern des 1. Freundes (Straße): | |
| | Eltern des 2. Freundes (Straße): | |
| 3. Kind | Eltern des 1. Freundes (Straße): | |
| | Eltern des 2. Freundes (Straße): | |
| 4. Kind | Eltern des 1. Freundes (Straße): | |
| | Eltern des 2. Freundes (Straße): | |

38a) Und welchen Beruf hat (hatte) jeweils der Vater dieser ebengenannten Freunde
(Mutter wo kein Vater ist)?

| | | |
|---------|---------------------------------|-------|
| 1. Kind | Vater des 1. Freundes (Straße): | |
| | Vater des 2. Freundes (Straße): | |
| 2. Kind | Vater des 1. Freundes (Straße): | |
| | Vater des 2. Freundes (Straße): | |
| 3. Kind | Vater des 1. Freundes (Straße): | |
| | Vater des 2. Freundes (Straße): | |
| 4. Kind | Vater des 1. Freundes (Straße): | |
| | Vater des 2. Freundes (Straße): | |

Nur , wenn Befragter Kinder unter 14 Jahren hat

39. Spielen Ihre Kinder auch hin und wieder mit belgischen Kindern?

1. Ja, öfters
2. Ja, manchmal
3. Nein, nie
4. Keine belgischen Kinder in der Nachbarschaft

MIT FRAGE 40 FORTFAHREN

39a) Sprechen diese (Ihre) Kinder

MEHRFACHE ANGABEN MÖGLICH

- | | |
|---------------|-----------------|
| Französisch? | 1. gar nicht |
| | 2. einige Worte |
| | 3. recht gut |
| Und Flämisch? | 1. gar nicht |
| | 2. einige Worte |
| | 3. recht gut |

AN ALLE

40. Hätten Sie etwas dagegen, wenn eine Tochter von Ihnen einen

KREUZE in entsprechende Felder

| | Ja, dagegen | Nein nichts | Kommt darauf an | k. M. |
|-------------------------------------|----------------|----------------|--------------------|-------|
| A. kleinen Landwirt heiraten würde? | | | | |
| B. ungelernten Arbeiter “ | | | | |
| C. Buchhalter “ | | | | |
| D. Universitätsprofessor “ | | | | |
| E. Handwerksmeister “ | | | | |
| F. Fabrikanten “ | | | | |
| G. kleinen Beamten “ | | | | |

41. Welche Schule besuchten:

Nur letztbesuchte Schule angeben; Kreuze in entsprechende Felder.

| | Sie selber | Ehegatte | Kinder (nur, wenn Schulausbildung fertig) | Ihr Vater | Ihre Mutter |
|---------------------------|------------|----------|---|-----------|-------------|
| Volksschule | | | | | |
| Mittelschule | | | | | |
| Handelsschule | | | | | |
| Höhere Schule ohne Abitur | | | | | |
| Höhere Schule mit Abitur | | | | | |
| Universität Hochschule | | | | | |
| Fachschule | | | | | |

42. Wohnen Sie (wenn Befragter noch bei Eltern lebt: die Eltern)

1. in einem eigenen Haus
2. zur Miete
3. zur Untermiete
4. andere Möglichkeiten:
- (INTERVIEWER: 5. Notunterkunft oder
6. normale Wohnung ?)

43. Wie groß ist Ihre Wohnung?

1. Anzahl Räume, außer Bad und Küche:.....
- Und haben Sie: 2. Kochnische
3. Küche
4. Wohnküche
5. Badezimmer

44. Haben Sie in Ihrem Haushalt eine Hilfe? VORLESEN

1. Hausmädchen
2. Aufwartefrau (....Stunden pro Wochen)
3. Andere Hausangestellte, welche:.....
4. Waschfrau
5. Wäsche außer Haus gegeben
6. Sonstige Hilfe, welche:.....
- X. Keine Hilfe

45. Können Sie mir bitte sagen, ob die folgenden Dinge in ihren Haushalt vorhanden sind?

VORLESEN

1. Personenauto
2. Motorrad, Motorroller
3. Rundfunkgerät
4. Staubsauger
5. Elektrisches Bügeleisen
6. Nähmaschine
7. Kühlschrank
8. Klavier
9. Telefon
0. Fernsehapparat
- x. nichts davon vorhanden

46. Sind Sie Mitglied in einem oder mehreren:

(Nr. 1-9 abfragen, Namen der betreffende Organisation angeben)

1. kirchlichen Vereinen:
2. geselligen Vereinen:
3. Liebhabervereinen (z.B. Taubenzuchtverein):
4. Gewerkschaft:
5. Berufsverbänden:
6. Interessenverbänden (z.B. Heimatvertriebene, Fliegergeschädigte):
7. irgendeiner Partei (NICHT nachfragen welche, falls nicht spontan genannt):
.....
8. Sportvereinen:
9. sonstigen Organisationen, Vereinen, Verbände:

X: Nirgends Mitglied → **MIT FRAGE 46b) FORTFAHREN**

46a) Üben Sie in einer dieser Organisationen oder einem Verein eine besondere Funktion aus?

EINZELN AUFFÜHREN: WELCHE FUNKTION IN WELCHER ORGANISATION

| | Organisation | Funktion | Seit |
|----|--------------|----------|------|
| 1. | | | |
| 2. | | | |
| 3. | | | |
| 4. | | | |
| 5. | | | |
| 6. | | | |

46b) Haben Sie außerdem andere Ehrenämter oder irgendwelche besondere Aufgaben oder öffentliche Funktionen?

1. Ja , welche:.....
2. Nein

46c) Gehören Sie darüber hinaus irgendeiner unorganisierten Gruppe, wie z.B. einem sich regelmäßig treffenden Stammtisch oder Kränzchen an ?

1. Ja
2. Nein

47. Wenn Sie genug Zeit hätten, um in einen (weiteren) Verein einzutreten, und wenn auch Geld dabei keine Rolle spielen würde, in welchen Verein würden Sie denn gerne eintreten?

1. Keinen Verein
2. Name:.....

48. Wer übt nach Ihrer Meinung hier in der Stadt einen ganz besonders großen Einfluss aus?

(INTERVIEWER: Antwort möglichst wortgetreu festhalten. Bei Rückfrage: wer hat den größten Einfluss im wirtschaftlichen, politischen und kulturellen Leben der Stadt)

49. Es gibt doch sicher hier in Euskirchen verschiedene Bevölkerungsschichten, die sich mehr oder weniger deutlich voneinander unterscheiden. Wie viele solcher Bevölkerungsschichten gibt es nach Ihrer Meinung und wie würden Sie sie nennen?

(INTERVIEWER: Antwort wortgetreu festhalten. Bei Rückfrage erklären man könnte vielleicht auch Klassen oder Gesellschaftsschichten sagen, jedenfalls Bevölkerungsgruppen, die sich nach ihrer Lebensweise, Bildung und wirtschaftlichen Stellung voneinander unterscheiden.)

A.

B.

C.

D.

E.

F.

G.

H.

I.

49a) Zu welcher Schicht rechnen Sie sich selber?.....

FALLS verschiedene Schichten genannt wurden (Karte)

- *50. Hier ist eine Liste mit verschiedenen Berufen. Könnten Sie mir bitte einmal von jedem Beruf der Reihe nach sagen, zu welcher der von Ihnen genannten Bevölkerungsschichten, also..... (bei 49 Genannten wiederholen) Sie ihn rechnen würden?

(INTERVIEWER: Hinter jeden Beruf entsprechenden Buchstaben der genannten Schicht eintragen)

- | | |
|-------------------------|-------|
| 1. Arzt: | _____ |
| 2. Bäckermeister: | _____ |
| 3. Bahnarbeiter: | _____ |
| 4. Bankdirektor: | _____ |
| 5. Buchhalter: | _____ |
| 6. Fabrikbesitzer: | _____ |
| 7. Fabrik Schlosser: | _____ |
| 8. Hilfsarbeiter: | _____ |
| 9. Lebensmittelhändler: | _____ |
| 10. Lehrer: | _____ |
| 11. Lokomotivführer: | _____ |
| 12. Pfarrer: | _____ |
| 13. Postschaffner: | _____ |
| 14. Stadtinspektor: | _____ |
| 15. Studienrat: | _____ |
| 16. Tuchweber: | _____ |
| 17. Verkäufer: | _____ |
| 18. Werkmeister: | _____ |

51. Glauben Sie, dass zwischen verschiedenen Bevölkerungsgruppen stärkere Spannungen bestehen oder nicht?

(INTERVIEWER: Bei Rückfragen erklären, z.B. zwischen den Konfessionen, zwischen Einheimischen und Flüchtlingen, zwischen verschiedenen Wirtschaftsgruppen oder verschiedenen Bevölkerungsschichten)

1. Nein, keine Spannungen
2. Ja, und zwar zwischen: _____

52. Darf ich Sie jetzt bitten, mir einige rein statistische Fragen zu beantworten?
(Bei kleinen Orten außerhalb des Kreises Euskirchen nur Land oder Provinz angeben)

- a) In welchen Jahr wurden Sie geboren ?.....
Und wo?
- b) Und wann wurde Ihr Ehepartner geboren?
Und wo?

52c) Könnten Sie mir nach dieser Liste (Karte) hier sagen, in welche der Monatseinkommensgruppen (netto) Sie fallen? Sie brauchen nur die Nummer zu nennen :

FALLS BEFRAGTER NICHT FAMILIENOVERHAUPT: Und in welche dieser Gruppen fällt das Familienoberhaupt (Ehemann, Vater etc.)

| Befragter | Familienoberhaupt |
|-----------------------|-----------------------|
| 1. Unter 150,- DM | 1. Unter 150,- DM |
| 2. 150,- bis 249,-DM | 2. 150,- bis 249,-DM |
| 3. 250,- bis 399,- DM | 3. 250,- bis 399,- DM |
| 4. 400,- bis 599,- DM | 4. 400,- bis 599,- DM |
| 5. 600,- bis 800,-DM | 5. 600,- bis 800,-DM |
| 6. über 800,- DM | 6. über 800,- DM |
| 7. Kein Einkommen | 7. Kein Einkommen |
| 8. Keine Antwort | 8. Keine Antwort |

d) Welcher Konfession gehören Sie an?

1. Kath.
2. evangelisch
3. andere
4. keine Religion

e) Welcher Konfession gehört Ihr Ehepartner an ?

1. Kath.
2. evangelisch
3. andere
4. keine Religion

f) INTERVIEWEREINGABE:

Geschlecht 1. männlich
 2. weiblich

NACH ADRESSENLISTE EINTRAGEN, NICHT FRAGEN

STRAßE: _____
HAUSNUMMER: _____

NUR FÜR MÄNNLICHE BEFRAGTE:

#53 A. Jetzt kommt zum Schluss noch einmal etwas ganz anderes. Ich werde Ihnen jetzt eine bestimmte Situation schildern, in die Sie sich dann bitte versetzen sollen. Stellen Sie sich also einmal vor, dass unter Ihrer Leitung ein Monsieur Gabin, ein Belgier, arbeitet. Sie haben es in Ihrer Macht, diesen Monsieur Gabin hinauszuerwerfen, wann immer Sie es für richtig halten. Nehmen Sie bitte außerdem an, dass Monsieur Gabin sich in einer sehr schlechten finanziellen Lage befindet und es sich nicht leisten kann, auch nur vorübergehend arbeitslos zu sein. Dieser Monsieur Gabin hat nun bei einer bestimmten Gelegenheit beobachtet, wie Sie eine Bestimmte Aufgabe ausführten. Als Sie dann die Arbeit fertig haben, lobt Monsieur Gabin Sie und sagt zu Ihnen, dass Sie eine beachtenswerte Geschicklichkeit hätten, und dass er Ihre Fähigkeit und Ihr Temperament bewundert. Haben Sie sich das vorgestellt? Dann beantworten Sie doch bitte aus dieser Situation heraus die folgenden Fragen möglichst genau. Achten Sie bitte auch gut darauf, was ich Sie frage:

1. Was würden Sie in diesem Falle bei sich denken?
2. Und was würden Sie am liebsten zu Monsieur Gabin sagen?
3. Und was würden Sie wirklich zu Monsieur Gabin sagen?
4. (Karte) Und können Sie mir bitte jetzt noch zeigen, welche Stelle auf dieser Skala am meisten den Gefühlen entspricht, die Sie Monsieur Gabin gegenüber haben würden?

1/ 2/ 3/ 4/ 5/ 6/ 7/ 8/ 9/ 10/ 11

#53 B. Nun stellen Sie sich einmal etwas Ähnliches vor. Unter Ihrer Leitung arbeitet diesmal ein Monsieur Cartier, ebenfalls ein Belgier, Sie haben es wieder in Ihrer Macht, Monsieur Cartier hinauszuerwerfen wann immer Sie es für richtig halten. Auch Monsieur Cartier befindet sich in einer sehr schlechten finanziellen Lage und kann es sich nicht leisten, auch nur vorübergehend arbeitslos zu sein.

Zu diesem Zeitpunkt hat nun Monsieur Cartier ein paar sehr hässliche Dinge zu Ihnen gesagt. Und zwar sagte er, dass Sie nicht nur dumm, sondern auch kindisch wären. Außerdem sagte Monsieur Cartier, dass er Ihren Charakter und Ihre moralische Sauberkeit bezweifelt.

Haben Sie sich wieder vorgestellt? Dann beantworten Sie doch bitte wieder meine Fragen, ganz ohne ein Blatt vor den Mund zu nehmen.

1. Was würden Sie in diesem Falle bei sich denken?

2. Und was würden Sie am liebsten zu Monsieur Cartier sagen?

3. Und was würden Sie wirklich zu Monsieur Cartier sagen?

4. (Karte) Und können Sie mir bitte jetzt noch zeigen, welche Stelle auf dieser Skala am meisten den Gefühlen entspricht, die Sie Monsieur Cartier gegenüber haben würden?

1 /2 /3 /4 /5 /6 /7 /8 /9 /10 /11

7. Karten und Antwortlisten

KARTE A

| | | | | |
|-------------|------------|----------------|-----------------------------------|---------|
| Deutschland | Frankreich | Großbritannien | Vereinigte Staaten von Amerika | Italien |
|-------------|------------|----------------|-----------------------------------|---------|

Karte B

Eines der wichtigsten heutigen Probleme ist ein rein wirtschaftliches: mehr Menschen brauchen mehr Brot. Eine Lösung dieses Problem können wir nur erreichen, wenn wir unseren Nationalstolz überwinden und die Dinge übernational betrachten. Dazu brauchen wir eine starke und verständige Führung.

Karte 19

1. Privater Verkehr mit Belgiern, man besucht sich gegenseitig, oder man unternimmt gemeinsam etwas.
2. Kontakt mit Belgiern durch die Kinder bekommen, jetzt unterhält man sich ab und zu mit ihnen.
3. Im Gasthaus, Restaurant, Cafe trifft man manchmal einen Belgier und redet dann schon etwas mit ihm.
4. Man spricht ab und zu einmal mit einem Belgier oder einer Belgierin auf der Strasse oder über den Gartenzaun.
5. Man kommt durch Tauschgeschäfte oder beim Kaufen und Verkaufen, z.B. von Kaffee oder ähnlichen Dingen, mit Belgiern zusammen.
6. Man trifft Belgierinnen oder Belgier beim Einkaufen in Läden und wechselt ein paar Worte mit ihnen.
7. Man begegnet ab und zu Belgiern bei irgendwelchen offiziellen Anlässen oder Veranstaltungen.
8. Ich komme durch meine berufliche Arbeit mit Belgiern in Berührung.

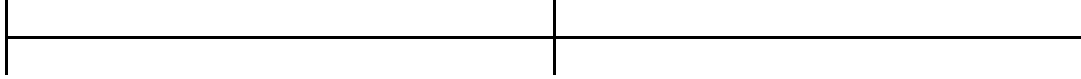
Karte 22

1. Das Verhältnis ist ausgezeichnet und sehr herzlich
2. Das Verhältnis ist freundschaftlich, man kommt gut miteinander aus
3. Das Verhältnis ist neutral, man kümmert sich nicht umeinander
4. Das Verhältnis ist kühl, man hält sich auf beiden Seiten bewusst zurück
5. Das Verhältnis ist gespannt, man will nichts miteinander zu tun haben
6. Das Verhältnis ist feindlich, man kann sich gegenseitig nicht leiden

Karte 33

sehr wahrscheinlich

sehr unwahrscheinlich




Karte 50

1. Arzt
2. Bäckermeister
3. Bahnarbeiter
4. Bankdirektor
5. Buchhalter
6. Fabrikbesitzer
7. Fabrikschlosser
8. Hilfsarbeiter
9. Lebensmitteleinzelhändler
10. Lehrer
11. Lokomotivführer
12. Pfarrer
13. Postschaffner
14. Stadtinspektor
15. Studienrat
16. Tuchweber
17. Verkäufer
18. Werkmeister

Karte 52Monatseinkommen

1. unter 150 DM
2. 150,- bis 249,- DM
3. 250,- bis 399,- DM
4. 400,- bis 599,- DM
5. 600,- bis 800,- DM
6. Über 800,- DM

Karte 53

- 
- 1 — Äußerst ärgerlich
- 2 — Sehr ärgerlich
- 3 — Ziemlich ärgerlich
- 4 — Etwas ärgerlich
- 5 — Ein kleines bisschen ärgerlich
- 6 — Weder ärgerlich noch erfreut
- 7 — Ein kleines bisschen erfreut
- 8 — Etwas erfreut
- 9 — Ziemlich erfreut
- 10 — Sehr erfreut
- 11 — Äußerst erfreut

8. Der Codeplan

Anmerkungen:

Die Kodierung der Fragebogen nach dieser Schlüsselliste geht in der Reihenfolge vor sich, wie die Fragen in der Liste behandelt werden.

Generell folgen die einzelnen Spalten in ihrer numerischen Reihenfolge (mit einer Ausnahme), während die betreffenden Fragen manchmal an verschiedenen Stellen des Fragebogens aufzusuchen sind. Außer den drei beigegefügt Listen (Straßenliste, Gaststättenliste, Schichtmodell-Liste) ist zur Feststellung der Entfernungskodierungen die Karte von Euskirchen heranzuziehen. Dabei ist auf den durch die Hausnummer angegebenen Platz der einzelnen Wohnung zu achten, besonders auch in Strassen, die zu zwei verschiedenen Stadtteilen gehören.

Aus den Bemerkung zu den einzelnen Fragen ist ersichtlich, wann mehrfach kodiert werden kann bzw. soll und wann die gegebene Antwort nur unter eine der Kategorien einzuordnen ist. Dabei kommt es vor, dass dieselbe Frage unter verschiedenen Gesichtspunkte betrachtet und mehrfach kodiert werden muss. Bei jedem Zweifelsfall in der Kodierung auf jeden Fall Rückfrage!

| | | | |
|---|---|---|---|
| C | 1 | V | überall zu kodieren, Kennzeichen Euskirchenstudie |
|---|---|---|---|

Personalnummer

| | | | |
|---|---|-----|-----------|
| C | 1 | 0-9 | Hunderter |
| C | 2 | 0-9 | Zehner |
| C | 3 | 0-9 | Einer |

Geschlecht, Frage 52 f

| | | | | |
|---|---|---|----------|-----------|
| C | 3 | V | Männlich | 2.Karte * |
| C | 3 | X | Weiblich | C 5 V |
| | | | | C 5 X |

Alter des Befragten, Frage 52 a

| | | | | |
|---|---|---|----------------------------|---------|
| C | 4 | V | Geboren bis Jg. 1931 incl. | 2.Karte |
| | | X | 1930-1926 incl. | C 6 V |
| | | 0 | 1925-1911 incl. | X |
| | | 1 | 1910-1896 incl. | 0 |
| | | 2 | 1895-1891 incl. | 1 |
| | | 3 | 1890 und früher | 2 |
| | | | | 3 |

* Abweichend vom Original wurden die Daten vom Zentralarchiv in dieser Form zur Verfügung gestellt. Auf der zweiten Karte befindet sich in den Spalten 1-3 zusätzlich die 'Personalnummer' und in Spalte 4 auf beiden Karten die neu geschaffene Kartenummer.

Familienstand des Befragten, Frage 31

| | | | |
|-----|---|------------------------|---------|
| | | | 2.Karte |
| C 4 | 4 | Verheiratet | C 6 4 |
| | 5 | Ledig | 5 |
| | 6 | Geschieden | 6 |
| | 7 | Verwitwet | 7 |
| | 8 | Sonstige Möglichkeiten | 8 |
| | 9 | Keine Antwort | 9 |

Konfession des Befragten und des Ehepartners, Frage 52 d, e

| | | | |
|-----|---|----------------------------|--|
| C 5 | X | Kein Ehepartner | |
| | 0 | Befragter evangelisch | |
| | 1 | Befragter katholisch | |
| | 2 | Befragter andere Religion | |
| | 3 | Befragter keine Religion | |
| | 4 | Keine Antwort | |
| | 5 | Ehepartner evangelisch | |
| | 6 | Ehepartner katholisch | |
| | 7 | Ehepartner andere Religion | |
| | 8 | Ehepartner keine Religion | |
| | 9 | Keine Antwort | |

Geburtsort des Befragten, Frage 52a

| | | |
|-----|---|---|
| C 6 | 0 | Euskirchen geboren |
| | 1 | Kreis Euskirchen |
| | 2 | Kreis Düren, Schleiden, Monschau |
| | 3 | Übriger Reg. Bez. Köln und Aachen |
| | 4 | Übriges Nordrhein-Westf. und Rheinland Pfalz |
| | 5 | Übrige Bundesrepublik |
| | 6 | Mitteldeutschland und Berlin |
| | 7 | Vertreibungsgebiete (Oder/Neisse, Sudeten, Warthegau) |
| | 8 | Ausland |
| | 9 | Keine Antwort, nicht lokalisierbar |

Geburtsort des Ehepartners, Frage 52 b

| | | |
|-----|---|---|
| C 7 | V | Nicht betreffend, kein Ehepartner |
| | X | Euskirchen geboren |
| | 0 | Kreis Euskirchen |
| | 1 | Kreis Düren, Schleiden, Monschau |
| | 2 | Übriger Reg. Bez. Köln und Aachen |
| | 3 | Übriges Nordrhein-Westf. und Rheinland Pfalz |
| | 4 | Übrige Bundesrepublik |
| | 5 | Mitteldeutschland und Berlin |
| | 6 | Vertreibungsgebiete (Oder/Neisse, Sudeten, Warthegau) |
| | 7 | Ausland |
| | 8 | Keine Antwort, nicht lokalisierbar |

Alter des Ehepartners, Frage 52 b

Ohne 7/V

| | | |
|-----|---|-------------------------|
| C 7 | 9 | Ehepartner gleichaltrig |
| C 8 | V | Ehepartner jünger |
| | X | Ehepartner älter |

Wohn-Stadtteil des Befragten, Angabe am Fragebogenschluss

(Zur Einordnung die folgende Straßen-Liste benutzen)

| | | |
|-----|---|--------------------------|
| C 8 | 0 | Kessenich |
| | 1 | Innenstadt St. Martin |
| | 2 | Innenstadt Herz-Jesu |
| | 3 | Oststadt |
| | 4 | Stadtrand-Bonner Strasse |
| | 5 | Industriegebiet |
| | 6 | Südstadt |
| | 7 | Weststadt |
| | 8 | Nordstadt |
| | 9 | Gemeinschaftsquartiere |

Abwesenheit von Euskirchen, Frage 2

Nur 6/0

| | | |
|-----|---|---|
| C 9 | V | Nie abwesend gewesen |
| | X | Keine Antwort auf die ganze Frage (obwohl sie betrifft) |
| | 1 | Abwesenheit wegen Krieg etc. |
| | 2 | Abwesenheit aus beruflichen Gründen |
| | 3 | Abwesenheit wegen Ausbildung |
| | 4 | Abwesenheit wegen längerer Reisen |
| | 5 | Sonstige Anlässe |
| | 6 | Keine Antwort über Anlass (obwohl abwesend) |
| | 7 | Abwesend zwischen 1945 und 1955 |
| | 8 | Abwesend zwischen 1939 und 1945 |
| | 9 | Abwesend vor 1939 |
| | 0 | Keine Antwort über Zeitpunkt |

Geburtsorte der Eltern, Frage 3, 3a

| | | |
|------|---|--|
| C 10 | V | Kein Elternteil in Euskirchen geboren |
| | X | Beide Eltern in Euskirchen geboren |
| | 0 | Vater in Euskirchen geboren |
| | 1 | Mutter in Euskirchen geboren |
| | 2 | Ein oder mehr Großeltern in Euskirchen geboren |

Zugezogene Befragte, Frage 4, 4a

| | | |
|------|------|---|
| C 10 | 3 | Befragter ist Heimatvertriebener |
| | 4 | Befragter ist Sowjetzonenflüchtling |
| | 5 | Befragter ist sonstig zugezogen (oder zugezogen ohne Angabe zu Frage 4) |
| | 6 | Befragter ist Einheimischer (=6/0) |
| | 7 | Zugezogen zwischen 1945 und heute (nach Krieg) |
| | 8 | Zugezogen zwischen 1939 und 1945 (Krieg) |
| | 9 | Zugezogen vor 1939 (Vorkrieg) |
| | C 11 | V Keine Antwort über Zuzugsdatum |

Fahrten nach außerhalb, Frage 5, 5a

| | | |
|------|---|--|
| C 11 | 1 | Keine Antwort auf ganze Frage 5 |
| | 2 | Keine Angabe der Häufigkeit, fährt aber nach außerhalb |
| | 3 | Fährt nie nach außerhalb |
| | 4 | Täglich (werktags) |
| | 5 | Einmal bis mehrmals die Woche |
| | 6 | Mehrmals im Monat |
| | 7 | Etwa einmal im Monat |
| | 8 | Weniger als einmal im Monat |
| | 9 | Ganz unregelmäßig |

Anlass für Fahrten nach außerhalb, Frage 5b

Ohne 11/1,3

| | | |
|------|---|---|
| C 12 | 1 | Pendler, außerhalb tätig |
| | 2 | Sonstige berufliche Gründe |
| | 3 | Einkauf |
| | 4 | Besuche machen |
| | 5 | Teilnahme an Veranstaltungen |
| | 6 | Erholung, Zerstreuung, Abwechslung, Vergnügen |
| | 7 | Sonstige Anlässe |

Letzte Fahrt, wohin: Frage 6

Ohne 12/1

| | | |
|------|---|---|
| C 12 | 8 | Nach Köln |
| | 9 | Nach Bonn |
| | 0 | Nähere Umgebung: Kreis E., Bonn-Land, Köln-Land, Schleiden, Düren |
| | V | Weiter weg |
| | X | Keine Antwort Frage 6 |

Wohnung des Befragten, Frage 7, 7a

| | | |
|------|---|------------------------------------|
| C 13 | V | Wollte absichtlich hier wohnen |
| | X | Ergab sich so |
| | 1 | Wohnte bis 1 Jahr in dieser Straße |
| | 2 | Bis 3 Jahre |
| | 3 | Bis 9 Jahre |
| | 4 | Schon im Krieg |
| | 5 | Schon vor 1939 |
| | 6 | Seit der Geburt |

Wohnung des Befragten, Frage 8 (Straßenliste zur Einordnung benutzen!!)

| | | |
|------|---|--|
| C 13 | 7 | Möchte wohnen bleiben |
| | 8 | Möchte in andere <u>Straße</u> im gleichen Stadtteil |
| | 9 | Möchte in anderen <u>Stadtteil</u> |
| | 0 | Möchte in <u>Straße</u> in anderem Stadtteil |

Wohin: Frage 8 (Straßenliste benutzen für Einordnung)

Nur 13/9,0

| | | |
|------|---|---------------------------------------|
| C 14 | 0 | Kessenich |
| | 1 | Innenstadt St. Martin |
| | 2 | Innenstadt Herz-Jesu |
| | 3 | Oststadt |
| | 4 | Stadtrand-Bonner Straße |
| | 5 | Industriegebiet |
| | 6 | Südstadt |
| | 7 | Weststadt |
| | 8 | Nordstadt |
| | 9 | Gemeinschaftsquartiere |
| | V | Keine Antwort auf ganze Frage 8 |
| | X | Sonstige, nicht einzuordnende Antwort |

Privatverkehr, Frage 9

| | | |
|------|---|--|
| C 15 | V | Hat keinen privaten Verkehr |
| | X | Verkehr nur mit 1 Familie (Person) |
| | 0 | Weniger als 5 Minuten entfernt) |
| | 1 | 5 bis 10 Minuten entfernt) |
| | 2 | 10 bis 15 Minuten entfernt) erste Familie (Person) |
| | 3 | 15 bis 20 Minuten entfernt) |
| | 4 | Über 20 Minuten entfernt) |
| | 5 | Weniger als 5 Minuten entfernt) |
| | 6 | 5 bis 10 Minuten entfernt) |
| | 7 | 10 bis 15 Minuten entfernt) zweite Familie (Person) |
| | 8 | 15 bis 20 Minuten entfernt) |
| | 9 | Über 20 Minuten entfernt) |

Privatverkehr: Berufe (Doppelkodierung wo zwei Angaben!)

| | | |
|------|---|---|
| C 16 | V | Verkehr nur mit einer Familie (Person) |
| | X | Kodierung gilt für zwei Familien (Personen) |
| | 0 | Selbständige Berufslose |
| | 1 | Arbeiter, Landarbeiter |
| | 2 | Facharbeiter |
| | 3 | Untere Angestellte, kleine und mittl. Beamte |
| | 4 | Selbständige im Handel, Handwerk, Gewerbe; Landwirt |
| | 5 | Mittlere Angestellte, gehobene Beamte |
| | 6 | Leitende Angestellte, höhere Beamte |
| | 7 | Freie Berufe (mit akademischer Vorbildung) |
| | 8 | Unternehmer, Großkaufleute; Gutsbesitzer |
| | 9 | Doppelkodierung: Land (für 1,4,8) |

Privatverkehr: Wohnadresse (Doppelkodierung wo zwei Angaben)

| | | |
|------|---|--|
| C 17 | V | Verkehr nur mit 1 Familie (Person) |
| | X | Kodierung gilt für 2 Familien (Personen) |
| | 0 | Kessenich |
| | 1 | Innenstadt St. Martin |
| | 2 | Innenstadt Herz-Jesu |
| | 3 | Oststadt |
| | 4 | Stadtrand-Bonner Straße |
| | 5 | Industriegebiet |
| | 6 | Südstadt |
| | 7 | Weststadt |
| | 8 | Nordstadt |
| | 9 | Gemeinschaftsquartiere |

Einkaufen, Frage 10

| | | |
|------|---|---|
| C 18 | 0 | Geschäfte liegen in gleicher Straße |
| | 1 | Im Umkreis von 5 Minuten |
| | 2 | Im Zentrum (nur falls Befragter weiter als 5 Minuten vom Zentrum wohnt) |
| | 3 | Weiter als 5 Minuten, aber nicht im Zentrum |
| | 4 | Keine Antwort |

Einkaufen, Frage 11 (Mehrfachkodierungen möglich)

| | | |
|------|---|--|
| C 19 | V | Keine Antwort auf Frage 11 |
| | 0 | Kauft alles in Euskirchen |
| | 1 | Kauft auch in Köln |
| | 2 | Kauft auch in Bonn |
| | 3 | Kauft auch woanders (außer Köln und Bonn) oder: keine Ortsangabe |
| | 4 | Bekleidung, Textilien, Schuhe |
| | 5 | Genussmittel, Lebensmittel |
| | 6 | Technische Einrichtungsgegenstände (Radio, Bügeleisen) |
| | 7 | Maschinen, Werkzeuge, Auto, Motorrad etc. |
| | 8 | Bücher, Kunstgegenstände |
| | 9 | Anderes oder keine Angabe, was gekauft wird |

Gaststättenbesuch, Frage 12, 12a, 12b

| | | |
|------|---|--------------------------------------|
| C 20 | 0 | Besucht nie ein Cafe oder Gaststätte |
| | 1 | Besucht 1 bis mehrmals in der Woche |
| | 2 | Besucht 1 bis mehrmals im Monat |
| | 3 | Besucht unregelmäßig |
| | 4 | Weniger als 5 Minuten entfernt |
| | 5 | 5 bis 10 Minuten entfernt |
| | 6 | 10 bis 15 Minuten entfernt |
| | 7 | 15 bis 20 Minuten entfernt |
| | 8 | Über 20 Minuten entfernt |
| | 9 | Keine Antwort auf diese ganze Frage |

Gaststättenbesuch, Frage 12 (Gaststätten-Liste zur Einordnung benutzen)

Ohne 20/0,9

| | | |
|------|---|--|
| C 18 | 5 | Lokal sehr gut (1) |
| | 6 | Lokal gutbürgerlich (2) |
| | 7 | Lokal einfach (3) |
| | 8 | Lokal schlecht (4) |
| | 9 | Lokal nicht genannt, nicht identifizierbar |

Verwandte in Euskirchen, Frage 13 (alles Zutreffende kodieren, Mehrfachangaben)

| | | |
|------|---|---|
| C 21 | 0 | Hat keine Verwandten in Euskirchen |
| | 1 | Hat keine Verwandten in Nähe der Stadt |
| | 2 | Hat Verwandte in der Nähe der Stadt |
| | 3 | Hat Verwandte in gleicher Straße |
| | 4 | Hat Verwandte in nächster Umgebung (außer eigener Straße) |
| | 5 | Hat Verwandte weiter weg in Euskirchen |
| | 6 | Hat Verwandte im gleichen Stadtteil |
| | 7 | Hat Verwandte in anderem Stadtteil |
| | 8 | Keine Antwort auf ganze Frage |

Haushaltshilfe, Frage 14 für Frauen, Frage 15 für Männer (Mehrfachangaben möglich)

| | | |
|------|---|---|
| C 22 | 1 | Wendet sich an unmittelbare Nachbarn, Mitbewohner |
| | 2 | An Verwandte |
| | 3 | An Freunde oder Bekannte |
| | 4 | An sonstige Personen |
| | 5 | Leiht nicht aus, nimmt keine Hilfe in Anspruch |
| | 6 | Person (2,3,4) weniger als 5 Minuten entfernt |
| | 7 | 5 bis 10 Minuten entfernt |
| | 8 | 10 bis 15 Minuten entfernt |
| | 9 | 15 bis 20 Minuten entfernt |
| | 0 | Über 20 Minuten entfernt |
| | V | Keine Angabe der Straße (bei 2,3,4) |

X Keine Antwort auf ganze Frage

Nachbarschaftskenntnis, Frage 16

(23/V,X,0 wird von Frage 16: 1,2,3 aufgerechnet: 0 zählt 0, 1 zählt 1 etc.; addieren für die drei Unterfragen. Summe muss zwischen 0 und 9 liegen. Je nachdem einteilen in gut, mittel, schlecht informiert.

Falls Punkt 6 nicht extra beantwortet wurde, wird hier die gleiche Zahl eingesetzt wie bei 4 oder 5, mit der Annahme: wen er besucht, begrüßt er auch, mit wem er spricht, begrüßt er auch. Wenn Befragter z.B. mit allen spricht, aber nur einen besucht, wird für Grüßen „3“ angenommen)

- | | | |
|------|---|---|
| C 23 | V | Gut informiert (7,8,9 Punkte) |
| | X | Mittel informiert (3,4,5,6 Punkte) |
| | 0 | Schlecht informiert (0,1,2 Punkte) |
| | 1 | Besucht 0 Familien |
| | 2 | Besucht 1 Familie |
| | 3 | Besucht 2 Familien |
| | 4 | Besucht 3 Familien |
| | 5 | Grüßt und spricht mit niemand |
| | 6 | Grüßt nur (egal wie viele), spricht mit niemand |
| | 7 | Grüßt (egal wie viele) und spricht mit 1 oder 2 |
| | 8 | Grüßt und spricht mit allen |
| | 9 | Keine Antwort auf ganze Frage |
-

Wegziehen von Euskirchen, Frage 17

- | | | |
|------|---|---------------------------|
| C 24 | 1 | Gern |
| | 2 | Nicht besonders gern |
| | 3 | Gar nicht gern |
| | 4 | Weiß nicht |
| | 5 | Andere oder keine Antwort |
-

Zufriedenheit, Frage 18

- | | | |
|------|---|---------------------------|
| C 24 | 6 | Sehr zufrieden |
| | 7 | Zufrieden |
| | 8 | Unzufrieden |
| | 9 | Keine Meinung |
| | 0 | Andere oder keine Antwort |
-

Belgier in Nachbarschaft, Frage 20

| | | |
|------|---|------------------------------------|
| C 25 | V | Keine Belgier in der Nachbarschaft |
| | X | Belgier in der Nachbarschaft |

Berührung mit Belgien, Frage 19

| | | |
|------|---|---|
| C 25 | 1 | Häufig |
| | 2 | Gelegentlich |
| | 3 | Selten |
| | 4 | Nie, gibt auf Nachfrage aber Berührung an |
| | 5 | Nie, trotz Nachfrage |
| | 6 | Keine Antwort |

Berührung gewünscht, Frage 21

| | | |
|------|---|------------------------------|
| C 25 | 7 | Mehr |
| | 8 | Weniger |
| | 9 | Genauso |
| | 0 | Keine Meinung, keine Antwort |

Informiertheit, Frage 24: 1

| | | |
|------|---|------------------------------------|
| C 26 | V | Antwort 24: 1 gegeben, aber falsch |
| | X | Antwort richtig |
| | 0 | Keine Antwort: weiß nicht |

Berührungen mit Belgien, Frage 19a, 19b

Ohne 25/5

| | | |
|------|---|------------------------------|
| C 26 | 1 | Berührungspunkt 1 |
| | 2 | Berührungspunkt 2 |
| | 3 | Berührungspunkt 3 |
| | 4 | Berührungspunkt 4 |
| | 5 | Berührungspunkt 5 |
| | 6 | Berührungspunkt 6 |
| | 7 | Berührungspunkt 7 |
| | 8 | Berührungspunkt 8 |
| | 9 | Sonstige Berührungen genannt |

Informiertheit, Frage 24: 2

| | | |
|------|---|------------------------------------|
| C 27 | V | Antwort 24: 2 gegeben, aber falsch |
| | X | Antwort richtig |
| | 0 | Keine Antwort, weiß nicht |

Gegenseitiges Verhältnis, Frage 22

| | | |
|------|---|------------------------------|
| C 27 | 1 | Verhältnis 1 |
| | 2 | Verhältnis 2 |
| | 3 | Verhältnis 3 |
| | 4 | Verhältnis 4 |
| | 5 | Verhältnis 5 |
| | 6 | Verhältnis 6 |
| | 7 | Andere Antwort |
| | 8 | Keine Meinung, keine Antwort |

Informiertheit, Frage 24: 3

| | | |
|------|---|------------------------------------|
| C 28 | V | Antwort 24: 3 gegeben, aber falsch |
| | X | Antwort richtig |
| | 0 | Keine Antwort, weiß nicht |

Spannungen, Frage 23

| | | |
|------|---|---|
| C 28 | 1 | Keine Spannung |
| | 2 | Keine Meinung, keine Antwort |
| | 3 | Wegen Beschlagnahme |
| | 4 | Wegen Überfluss |
| | 5 | Wegen Soldatenverhalten |
| | 6 | Weil Sieger |
| | 7 | Sonstige Gründe |
| | 8 | Keinen Grund genannt, obwohl Frage bejaht |

Sprachkenntnis, Frage 25, 25a

| | | |
|------|---|--|
| C 29 | 0 | Keine Antwort auf Frage 25 (Französisch) |
| | 1 | Französisch gar nicht |
| | 2 | Einige Worte |
| | 3 | Genug zum Unterhalten |
| | 4 | Gut |
| | 5 | Flämisch gar nicht |
| | 6 | Einige Worte |
| | 7 | Genug zum Unterhalten |
| | 8 | Gut |
| | 9 | Keine Antwort auf Frage 25a |

Belgienreise, Frage 26, 26a, 26b

| | | |
|------|---|----------------------------|
| C 30 | X | Keine Antwort auf Frage 26 |
| | 0 | War nie in Belgien |
| | 1 | War einmal |
| | 2 | War mehrmals in Belgien |
| | 3 | Nach 1950 |
| | 4 | 45 bis 50 |
| | 5 | 1939 bis 1945 |
| | 6 | Vor 1939 |
| | 7 | 1 bis 4 Wochen in Belgien |
| | 8 | 1 bis 12 Monate in Belgien |
| | 9 | Über 1 Jahr in Belgien |

Anlass zur Belgienreise, Frage 26c

Ohne 30/0, X

| | | |
|------|---|---------------------------|
| C 31 | 1 | Reise, Erholung, etc. |
| | 2 | Krieg, Militär |
| | 3 | Beruflich |
| | 4 | Wallfahrt |
| | 5 | Sonstige Gründe |
| | 6 | Keine Antwort über Anlass |

Berufstätigkeit, Frage 27

| | | |
|------|---|---------------------|
| C 32 | 1 | Jetzt berufstätig |
| | 2 | Arbeitslos |
| | 3 | Rentner |
| | 4 | Hausfrau |
| | 5 | Ohne Beruf |
| | 6 | In Berufsausbildung |

Arbeitszufriedenheit, Frage 28, 28a

Nur 32/1

| | | |
|------|---|--------------------------------------|
| C 32 | 7 | Sehr zufrieden mit Arbeitsverhältnis |
| | 8 | Zufrieden |
| | 9 | Es geht |
| | 0 | Unzufrieden |
| | V | Würde gern Betrieb wechseln |
| | X | Würde nicht gern Betrieb wechseln |

Einordnungsberuf

- a) Beruf von jetzt berufstätigen Männern
- b) Beruf von jetzt berufstätigen ledigen, geschiedenen, verwitweten Frauen
- c) Früherer Beruf von arbeitslosen Männern und (ledigen) Frauen, von pensionierten Männern und (ledigen) Frauen
- d) Beruf des Ehemanns von Hausfrauen und Ehefrauen, gleichgültig ob berufstätig oder nicht (nur wenn Mann ohne Beruf, arbeitslos, Rentner ist, wird Beruf der Ehefrau kodiert)
- e) Beruf des Vaters oder Ernährers für in Ausbildung befindliche Jugendliche

| | | |
|------|---|--|
| C 33 | 0 | Selbständige Berufslose |
| | 1 | Arbeiter, Landarbeiter |
| | 2 | Facharbeiter |
| | 3 | Untere Angestellte, kleine und mittlere Beamte |
| | 4 | Selbständige in Handel, Handwerk, Gewerbe; Landwirte |
| | 5 | Mittlere Angestellte, gehobene Beamte |
| | 6 | Leitende Angestellte, höhere Beamte |
| | 7 | Freie Berufe (mit akademischer Vorbildung) |
| | 8 | Unternehmer, Großkaufleute; Gutsbesitzer |
| | 9 | Land: kodieren bei 1, falls Landarbeiter, bei 4 falls Landwirt, bei 8 falls Gutsbesitzer |
| | V | Eigener Beruf (jetzt, früher, zuletzt) kodiert |
| | X | Einordnungsberuf ist Beruf von Vater, Ehemann etc. |

Berufe von: berufstätiger, aber verheirateter Frau; früherer Beruf von jetzigen Hausfrauen;
Berufe vor Berufswechsel für Männer

| | | |
|------|---|--|
| C 34 | 0 | Selbständige Berufslose |
| | 1 | Arbeiter, Landarbeiter |
| | 2 | Facharbeiter |
| | 3 | Untere Angestellte, kleine und mittlere Beamte |
| | 4 | Selbständige im Handel, Handwerk, Gewerbe; Landwirte |
| | 5 | Mittlere Angestellte, gehobene Beamte |
| | 6 | Leitende Angestellte, höhere Beamte ¹ |
| | 7 | Freie Berufe |
| | 8 | Unternehmer, Großkaufleute |
| | 9 | <u>Land-</u> Doppelkodierung |
| | V | Beruf <u>jetzt</u> berufstätiger Ehefrau wurde kodiert |
| | X | Früherer Beruf (jetziger Ehefrau ohne Beruf oder Beruf vor Berufswechsel eines Mannes) wurde kodiert |

¹ Im Original stand – offenbar fälschlich – „gehobene Beamte“.

Arbeitsstelle des jetzt berufstätigen Mannes, der nicht verheirateten jetzt berufstätigen Frau, des Ehemanns der verheirateten Frau.

| | | |
|------|---|--|
| C 35 | V | Euskirchen – ohne Straßenangabe |
| | X | Außerhalb Euskirchens |
| | 0 | Arbeitet im gleichen Haus wo er wohnt |
| | 1 | Weniger als 5 Minuten Entfernung |
| | 2 | 5 bis 10 Minuten Entfernung |
| | 3 | 10 bis 15 Minuten Entfernung |
| | 4 | Über 15 Minuten Entfernung |
| | 5 | Angabe bezieht sich auf Ehemann |
| | 6 | Angabe bezieht sich auf eigene Arbeitsstelle |

Berufswechsel, Frage 29

| | | |
|------|---|-----------------------------------|
| C 35 | 7 | Hatte früher keinen anderen Beruf |
| | 8 | Hat einmal Beruf gewechselt |
| | 9 | Hat mehrmals Beruf gewechselt |

Berufswechsel, Frage 29a

| | | |
|------|---|--|
| C 36 | V | Berufswechsel durch Verhältnisse erzwungen |
| | X | Berufswechsel gewollt |
| | 0 | Andere Antwort |

Berufswechsel, soziale Bewegung

Die soziale Einordnung gilt als gleichgeblieben, wenn der Berufswechsel innerhalb einer der vier folgenden Gruppen geschah; als gesunken, wenn Befragter von III zu II, von IV zu III, etc. gewechselt hat; als gestiegen, wenn er umgekehrt von I zu II, von II zu IV etc. gewechselt hat.

I = Arbeiter, Landarbeiter

II = Facharbeiter, untere Angestellte, kleine und mittlere Beamte

III = mittl. Angestellte, gehobene Beamte, Selbständige im Handel etc., Landwirte

IV = höhere Beamte, leitende Angestellte, freie Berufe (mit akad. Vorbildung), Unternehmer, Großkaufleute, Gutsbesitzer.

| | | |
|------|---|---|
| C 36 | 1 | Durch Berufswechsel soziale Einordnung nicht geändert |
| | 2 | Durch Berufswechsel eindeutig sozial gestiegen |
| | 3 | Durch Berufswechsel eindeutig sozial gesunken |

Anderer Berufswunsch, Frage 28b

Nur 32/1

| | | |
|------|---|---|
| C 36 | 4 | Möchte keinen anderen Beruf |
| | 5 | Möchte gern, gleiche Berufsgruppe (I – IV) |
| | 6 | Möchte gern, Aufstieg in eigenem Berufszweig |
| | 7 | Möchte gern, Beruf mit besserer Vorbildung |
| | 8 | Möchte gern, selbständig sein |
| | 9 | Möchte gern anderen Beruf, ohne Angabe welchen; andere Angabe |

Beruf des Vaters, Frage 30

| | | |
|------|---|--|
| C 37 | 0 | Selbst. Berufsloser |
| | 1 | Arbeiter, Landarbeiter |
| | 2 | Facharbeiter |
| | 3 | Untere Angestellte, kleine und mittl. Beamte |
| | 4 | Selbständige in Handel, Handwerk, Gewerbe; Landwirte |
| | 5 | Mittl. Angestellte, gehobene Beamte |
| | 6 | Leitende Angestellte, höhere Beamte |
| | 7 | Freie Berufe |
| | 8 | Unternehmer, Großkaufleute, Gutbesitzer |
| | 9 | Land: Doppelkodierung |
| | X | Keine Antwort, weiß nicht, verweigert |

Beruf Schwiegervater, Frage 30

| | | |
|------|---|--|
| C 38 | 0 | Nicht betreffend, kein Schwiegervater |
| | 1 | Arbeiter, Landarbeiter (I) |
| | 2 | Facharb., untere Angestellte, kleine Beamte (II) |
| | 3 | Mittl. Angestellte, gehob. Beamte, Selbständige (III) |
| | 4 | Höhere Beamte, leit. Angestellte, freie Berufe, Unternehmer, Großkaufleute, Gutsbesitzer (IV) |
| | X | Keine Antwort, weiß nicht |

Beruf Großvater väterlich, Frage 30

| | | |
|------|---|---------------------------|
| C 38 | 5 | Gruppe I (siehe oben) |
| | 6 | Gruppe II |
| | 7 | Gruppe III |
| | 8 | Gruppe IV |
| | 9 | Keine Antwort, weiß nicht |

Beruf Großvater mütterlich, Frage 30

| | | |
|------|---|---------------------------|
| C 39 | 1 | Gruppe I (siehe oben) |
| | 2 | Gruppe II |
| | 3 | Gruppe III |
| | 4 | Gruppe IV |
| | X | Keine Antwort, weiß nicht |

Haushalt, Frage 34 (Mehrfachkodierungen)

| | | |
|------|---|---|
| C 40 | V | Abweichende oder nicht konkrete Angaben über Haushalt |
| | X | Onkel, Tanten, Nichten, Neffen etc. |
| | 0 | Enkel |
| | 1 | Familienfremde (Vermieter, Mieter, etc.) |
| | 2 | Ehepartner |
| | 3 | Kind(er) |
| | 4 | Eltern (Vater und/oder Mutter) |
| | 5 | Schwiegereltern |
| | 6 | Schwiegersohn, -tochter |
| | 7 | Geschwister |
| | 8 | Schwäger, -innen |
| | 9 | Großeltern (-teil) |

Haushalt, Frage 34

| | | |
|------|---|-------------------------------|
| C 41 | V | Anstaltshaushalt |
| | X | 1-Personenhaushalt |
| | 0 | 2-Personenhaushalt |
| | 1 | 3-Personenhaushalt |
| | 2 | 4-Personenhaushalt |
| | 3 | 5-Personenhaushalt |
| | 4 | 6-Personenhaushalt und größer |

Kinderzahl, Frage 34 und 34a

| | | |
|------|---|-------------------|
| C 41 | 5 | Kinderlos |
| | 6 | 1 Kind |
| | 7 | 2 Kinder |
| | 8 | 3 Kinder |
| | 9 | 4 Kinder und mehr |

Wohnort der Kinder, Frage 34 und 34a

| | | |
|------|---|---|
| C 42 | V | Hat gar keine Kinder |
| | X | Hat Kind (er) im eigenen Haushalt |
| | 0 | Kind oder Kinder leben in E., aber nicht im gleichen Haushalt |
| | 1 | Kind oder Kinder in Umgebung von Euskirchen, Reg. Bezirke Köln und Aachen |
| | 2 | Kind oder Kinder leben weiter fort |

Aufstieg, Frage 35

Ohne 41/5

| | | |
|------|---|---|
| C 42 | 3 | Aufstieg erwünscht: besser leben, besser gehen, praktische, materielle Gründe |
| | 4 | Aufstieg erwünscht: Prestige- und soziale Gründe, Anerkennung, Achtung, besserer Stand |
| | 5 | Aufstieg erwünscht: allgemeines Aufwärtsbestreben, jeder Mensch strebt nach oben, alle Eltern wollen, dass ihre Kinder etwas Besseres werden (ohne praktische Gründe!!) |
| | 6 | Schwaches Ja, ohne weitere Begründung; Ja ohne Begründung oder mit anderen Gründen |
| | 7 | Aufstieg nicht unbedingt nötig: anderes ist wichtiger, mindestens ebenso wichtig, Aufstieg schön aber nicht so wichtig |
| | 8 | Aufstieg unnötig: zufrieden, genug was sie sind, meine Art ist gut genug, nur etwa gleiche Stellung erreichen; Nein ohne Grund |
| | 9 | Aufstieg unerwünscht: macht hochnäsig, oben mehr Schwierigkeiten, höheren Wind mag ich nicht; |

Berufstätigkeit der Kinder, Frage 36a

Hat der Befragte zwei berufstätige Söhne mit Berufen in verschiedenen Gruppen, dann sind sie in C 43 zu kodieren (Mehrfachkodierung); hat er zwei berufstätige Söhne, die in die gleiche Gruppe fallen, sind sie unter C 44 zu kodieren; hat er drei berufstätige Söhne in der gleichen Berufsgruppe, so sind sie einmal in C 43 (für einen Sohn) und einmal in C 44 im entsprechenden Loch (für zwei zusätzliche Söhne) zu kodieren. Das gleiche gilt für Töchter.

Ohne 41/5

| | | |
|------|---|--------------------------------------|
| C 43 | V | Hat keine berufstätigen Kinder, k.A. |
| | 1 | Sohn berufstätig Gruppe I |
| | 2 | Sohn berufstätig Gruppe II |
| | 3 | Sohn berufstätig Gruppe III |
| | 4 | Sohn berufstätig Gruppe IV |
| | 5 | Tochter berufstätig Gruppe I |
| | 6 | Tochter berufstätig Gruppe II |
| | 7 | Tochter berufstätig Gruppe III |
| C 44 | 8 | Tochter berufstätig Gruppe IV |
| | 1 | Zwei Söhne in Berufsgruppe I |
| | 2 | Zwei Söhne in Berufsgruppe II |
| | 3 | Zwei Söhne in Berufsgruppe III |
| | 4 | Zwei Söhne in Berufsgruppe IV |
| | 5 | Zwei Töchter in Berufsgruppe I |
| | 6 | Zwei Töchter in Berufsgruppe II |
| | 7 | Zwei Töchter in Berufsgruppe III |
| | 8 | Zwei Töchter in Berufsgruppe IV |

Berufswünsche der Kinder, Frage 36b

Das gleiche Kodierungs-Prinzip gilt für die Berufswünsche der noch nicht berufstätigen Kinder: fallen sie für zwei Söhne in verschiedene Gruppen, so wird in C 45 mehrfach kodiert; fallen sie für zwei Söhne in die gleiche Gruppe, so wird nur in C 46 kodiert; fallen sie für drei Söhne in die gleiche Gruppe, so wird in C 45 und C 46 kodiert. Das gleiche gilt für Töchter.

Ohne 41/5

| | | |
|------|---|---|
| C 45 | V | Hat keine Kinder oder nur berufstätige Kinder |
| | X | Kinder noch zu klein für Berufswünsche, sonstige Gründe für keine Antwort |
| | 1 | Berufswunsch ein Sohn nach Gruppe I |
| | 2 | Berufswunsch ein Sohn nach Gruppe II |
| | 3 | Berufswunsch ein Sohn nach Gruppe III |
| | 4 | Berufswunsch ein Sohn nach Gruppe IV |
| | 5 | Berufswunsch eine Tochter nach Gruppe I |
| | 6 | Berufswunsch eine Tochter nach Gruppe II |
| | 7 | Berufswunsch eine Tochter nach Gruppe III |
| | 8 | Berufswunsch eine Tochter nach Gruppe IV |
| | 9 | Tochter soll Ehefrau, Hausfrau, ohne Beruf werden |
| C 46 | 1 | Berufswunsch zwei Söhne nach Gruppe I |
| | 2 | Berufswunsch zwei Söhne nach Gruppe II |
| | 3 | Berufswunsch zwei Söhne nach Gruppe III |
| | 4 | Berufswunsch zwei Söhne nach Gruppe IV |
| | 5 | Berufswunsch zwei Töchter nach Gruppe I |
| | 6 | Berufswunsch zwei Töchter nach Gruppe II |
| | 7 | Berufswunsch zwei Töchter nach Gruppe III |
| | 8 | Berufswunsch zwei Töchter nach Gruppe IV |
| | 9 | Zwei Töchter sollen heiraten, Ehefrau, Hausfrau, o.B. sein |

Arbeitsstellen und Schulen der Kinder, Frage 37a, 37b

Das gleiche Kodierungsprinzip gilt wiederum für die Arbeitsstellen und die Schulentfernungen der Kinder im eigenen Haushalt

Ohne 41/5

| | | |
|------|---|---|
| C 47 | V | Keine berufstätigen Kinder im Haushalt |
| | 0 | Arbeitsstelle eines berufstätigen Kindes weniger als 5 Minuten entfernt |
| | 1 | 5 bis 10 Minuten entfernt |
| | 2 | 10 bis 15 Minuten entfernt |
| | 3 | 15 bis 20 Minuten entfernt |
| | 4 | Über 20 Minuten entfernt |

| | | |
|------|---|---|
| C 47 | X | Keine schulpflichtigen Kinder im Haushalt |
| | 5 | Schule eines Kindes weniger als 5 Minuten entfernt |
| | 6 | 5 bis 10 Minuten entfernt |
| | 7 | 10 bis 15 Minuten entfernt |
| | 8 | 15 bis 20 Minuten entfernt |
| | 9 | Über 20 Minuten entfernt |
| C 48 | 0 | Arbeitsstelle zweier berufst. Kinder im Haushalt weniger als 5 Minuten entfernt |
| | 1 | 5 bis 10 Minuten entfernt |
| | 2 | 10 bis 15 Minuten entfernt |
| | 3 | 15 bis 20 Minuten entfernt |
| | 4 | Über 20 Minuten entfernt |
| | 5 | Schule zweier Kinder weniger als 5 Minuten entfernt |
| | 6 | 5 bis 10 Minuten entfernt |
| | 7 | 10 bis 15 Minuten entfernt |
| | 8 | 15 bis 20 Minuten entfernt |
| | 9 | Über 20 Minuten entfernt |

Schulen der Kinder, Frage 37b

Hier werden alle genannten Schulen aufgezählt, gleichgültig wie viele Kinder dort hingehen.

Ohne 41/5 und 47/X

| | | |
|------|---|--|
| C 49 | 1 | Südschule |
| | 2 | Westschule |
| | 3 | Nordschule, ev. Volksschule, Hilfsschule |
| | 4 | Realschule |
| | 5 | Marienschule (Mädchenoberschule, Lyzeum) |
| | 6 | Emil Fischer Gymnasium |
| | 7 | Handelsschule, Haushaltungsschule |
| | 8 | Auswärts zur Schule (Fahrschüler) |

Spielkameraden, Frage 38

Hier werden alle aufgezählten Spielkameraden kodiert, gleichgültig, ob es z.B. zwei verschiedene eines Kindes oder zwei einzelne von zwei Kindern etc. sind. Dabei soll jedoch vermieden werden, den gleichen Spielkameraden, der für zwei oder mehr Kinder genannt wird, mehrmals aufzuführen! Generell sind Mehrfachkodierungen für verschiedene Spielkameraden in C 50 zu machen; fallen diese jedoch unter die gleichen Punkte, so sind anstelle von C 50 entweder nur der entsprechende Punkt unter C 51 (falls es doppelt gilt) oder der unter C 50 und C 51 (falls es dreifach gilt) zu kodieren.

Ohne 41/5

| | | |
|------|---|--|
| C 50 | V | Entfällt, da Kinder zu jung, oder nur Kinder über 14 Jahre |
| | X | Keine Antwort |
| | 0 | Eltern eines Spielkameraden in Berufsgruppe I |
| | 1 | Eltern eines Spielkameraden in Berufsgruppe II |
| | 2 | Eltern eines Spielkameraden in Berufsgruppe III |
| | 3 | Eltern eines Spielkameraden in Berufsgruppe IV |
| | 5 | Ein Spielkamerad wohnt weniger als 5 Minuten entfernt |
| | 6 | 5 bis 10 Minuten entfernt |
| | 7 | 10 bis 15 Minuten entfernt |
| | 8 | 15 bis 20 Minuten entfernt |
| | 9 | Über 20 Minuten entfernt |
| C 51 | 0 | Eltern von zwei Spielkameraden in Berufsgruppe I |
| | 1 | Eltern von zwei Spielkameraden in Berufsgruppe II |
| | 2 | Eltern von zwei Spielkameraden in Berufsgruppe III |
| | 3 | Eltern von zwei Spielkameraden in Berufsgruppe IV |
| | 5 | Zwei Spielkameraden wohnen weniger als 5 Minuten entfernt |
| | 6 | 5 bis 10 Minuten entfernt |
| | 7 | 10 bis 15 Minuten entfernt |
| | 8 | 15 bis 20 Minuten entfernt |
| | 9 | Über 20 Minuten entfernt |
| | | |

Belgische Spielkameraden, Frage 39

Ohne 41/5

| | | |
|------|---|--|
| C 52 | V | Frage entfällt, Kinder zu jung oder zu alt |
| | X | K.A. obwohl Frage zutrifft |
| | 1 | Kinder spielen öfters mit belgischen Kindern |
| | 2 | Manchmal |
| | 3 | Nie |
| | 4 | Keine belgischen Kinder in Nachbarschaft |
| | 5 | Kind(er) spricht gar nicht französisch |
| | 6 | Einige Worte |
| | 7 | Recht gut |
| | 8 | Kind(er) spricht gar nicht flämisch |
| | 9 | Einige Worte |
| | 0 | Recht gut |

Heiratsskala, Frage 40

„Keine Meinung“ wird nicht kodiert: wenn gar keine Antwort zu einer der Unterfragen verzeichnet ist, wird ebenfalls nichts kodiert. Wenn ganze Frage unbeantwortet, 54/0 kodieren.

| | | |
|------|---|--|
| C 53 | V | Gegen kleinen Landwirt |
| | X | Nichts gegen kleinen Landwirt |
| | 0 | Kommt drauf an, kleiner Landwirt |
| | 1 | Gegen ungelernten Arbeiter |
| | 2 | Nichts gegen ungel. Arbeiter |
| | 3 | Kommt drauf an, ungel. Arbeiter |
| | 4 | Gegen Buchhalter |
| | 5 | Nichts gegen Buchhalter |
| | 6 | Kommt drauf an, Buchhalter |
| | 7 | Gegen Universitätsprofessor |
| | 8 | Nichts gegen Universitätsprofessor |
| | 9 | Kommt drauf an, Uniprofessor |
| C 54 | 1 | Gegen Handwerksmeister |
| | 2 | Nichts gegen Handwerksmeister |
| | 3 | Kommt drauf an, Handwerksmeister |
| | 4 | Gegen Fabrikanten |
| | 5 | Nichts gegen Fabrikanten |
| | 6 | Kommt drauf an, Fabrikanten |
| | 7 | Gegen kleinen Beamten |
| | 8 | Nichts gegen kleinen Beamten |
| | 9 | Kommt drauf an, kleiner Beamter |
| | 0 | Befragter gibt keine Antwort auf ganze Frage |

Schulbildung des Befragten, Frage 41

| | | |
|------|---|---------------------------|
| C 55 | V | Volksschule |
| | X | Mittelschule |
| | 0 | Handelsschule |
| | 1 | Höhere Schule ohne Abitur |
| | 2 | Höhere Schule mit Abitur |
| | 3 | Universität, Hochschule |
| | 4 | Fachschule |
| | 5 | K.A. über Schulbildung |

Schulbildung Ehepartner, Frage 41

| | | |
|------|---|---|
| C 55 | 6 | Volksschule |
| | 7 | Mittelschule |
| | 8 | Handelsschule |
| | 9 | Höhere Schule ohne Abitur |
| C 56 | V | Höhere Schule mit Abitur |
| | X | Universität, Hochschule |
| | 0 | Fachschule |
| | 1 | Entfällt, nicht betreffend (ledig etc.) |
| | 2 | K.A. über Schulbildung |

Schulbildung Kind(er), Frage 41

| | | |
|------|---|--|
| C 56 | 3 | Volksschule |
| | 4 | Mittelschule |
| | 5 | Handelsschule |
| | 6 | Höhere Schule ohne Abitur |
| | 7 | Höhere Schule mit Abitur |
| | 8 | Universität, Hochschule |
| C 57 | 9 | Fachschule |
| | V | Entfällt, keine Kinder mit abgeschl. Schulbildung, |
| | X | K.A. über Schulbildung |

Schulbildung des Vaters, Frage 41

| | | |
|------|---|---------------------------|
| C 57 | 0 | Volksschule |
| | 1 | Mittelschule |
| | 2 | Handelsschule |
| | 3 | Höhere Schule ohne Abitur |
| | 4 | Höhere Schule mit Abitur |
| | 5 | Universität, Hochschule |
| | 7 | Fachschule |
| | 8 | K.A. über Schulbildung |

Schulbildung der Mutter, Frage 41

| | | |
|------|---|---------------------------|
| C 58 | V | Volksschule |
| | X | Mittelschule |
| | 0 | Handelsschule |
| | 1 | Höhere Schule ohne Abitur |
| | 2 | Höhere Schule mit Abitur |
| | 3 | Universität, Hochschule |
| | 4 | Fachschule |
| | 5 | K.A. über Schulbildung |

Wohnverhältnisse, Frage 42, 43

| | | |
|------|---|--------------------------------------|
| C 59 | 1 | Befragter wohnt im eigenen Haus |
| | 2 | Zur Miete |
| | 3 | Zur Untermiete |
| | 4 | Andere Möglichkeiten |
| | 5 | Notunterkunft |
| | 6 | Normalwohnung |
| | 7 | 1 Raum außer Küche und Bad |
| | 8 | 2 Räume außer Küche und Bad |
| | 9 | 3 Räume außer Küche und Bad |
| | 0 | 4 Räume außer Küche und Bad |
| | V | 5 Räume außer Küche und Bad |
| | X | 6 und mehr Räume außer Küche und Bad |

Haushaltshilfe, Frage 44

| | | |
|------|---|------------------------|
| C 60 | 1 | Hausmädchen |
| | 2 | Aufwartefrau |
| | 3 | Andere Hausangestellte |
| | 4 | Waschfrau |
| | 5 | Wäsche außer Haus |
| | 6 | Sonstige Hilfe |
| | 0 | Keine Hilfe |

Fortsetzung Wohnverhältnisse, Frage 43; Mehrfachkodierungen möglich

| | | |
|------|---|------------|
| C 60 | 7 | Bad |
| | 8 | Küche |
| | 9 | Wohnküche |
| | V | Kochnische |

Besitzgegenstände, Frage 45

| | | |
|------|---|------------------------|
| C 61 | V | Nichts davon vorhanden |
| | 0 | Fernsehapparat |
| | 1 | Personenauto |
| | 2 | Motorrad, Motorroller |
| | 3 | Rundfunkgerät |
| | 4 | Staubsauger |
| | 5 | Elektr. Bügeleisen |
| | 6 | Nähmaschine |
| | 7 | Kühlschrank |
| | 8 | Klavier |
| | 9 | Telefon |

Vereinsmitgliedschaften , Frage 46, 46c; Mehrfachkodierungen

Die Einordnungen genannter Vereine durch die Interviewer dürfen, wo nötig, geändert werden;

"sonstige " Mitgliedschaften, wo möglich, einordnen. Achtung: die Code - Kategorien entsprechen nicht alle den Fragebogenkategorien: In Zweifelsfällen Rückfrage!

| | | |
|------|---|--|
| C 62 | V | Unorganisierte Gruppe (46c) |
| | X | Kirchlicher Verein (Kirchenchor, Männerwerk, Frauenhilfe, kath. Jugend etc.) |
| | 0 | Geselliger Verein I: Casinogesellschaften, Tennisclub, Reiterverein |
| | 1 | Geselliger Verein II: übrige (Schützen-, Eifel-, Gesangsverein Karnevalsgesellschaft) |
| | 2 | Liebhabsverein (Kleingärtner, Taubenzucht, etc.) |
| | 3 | Gewerkschaft |
| | 4 | Sonstige Berufsvereinigungen |
| | 5 | Flüchtlings- und Heimatvertriebenenverbände |
| | 6 | Kriegsgeschädigtenverbände: Kriegsversehrte, Fliegergeschädigte, Hinterbliebenenverbände |
| | 7 | Partei |
| | 8 | Sportverein (außer Tennisclub und Reiterverein) |
| | 9 | Nirgends Mitglied |

Vereinsfunktion, Frage 46a und 46b

Als "Funktion" gilt z.B. Geschäftsführer, Vorsitzender, Vorstandsmitglied, Kassierer, Leiter einer Untergruppe und alle besonderen Funktionen wie Singleiter, Notenverwalter etc.

Ohne 62/9

| | | |
|------|---|---|
| C 63 | V | Funktion in keinem Verein |
| | X | Funktion in kirchlichem Verein |
| | 0 | In geselligem Verein I |
| | 1 | In geselligem Verein II |
| | 2 | In Liebhabsverein |
| | 3 | In Gewerkschaft |
| | 4 | In sonstiger Berufsvereinigung |
| | 5 | In Flüchtlings- etc. verbänden |
| | 6 | In Kriegsgeschädigtenverbänden |
| | 7 | In Partei |
| 8 | 9 | In Sportverein |
| | | |
| | | Andere öff. Funktion, Ehrenämter etc. (46b) |

Gewünschte Vereinsmitgliedschaft, Frage 47

| | | |
|------|---|--|
| C 64 | V | Möchte in keinen Verein eintreten |
| | 0 | Möchte in einen Liebhaberverein eintreten |
| | 1 | Möchte in einen Turn- oder Sportverein eintreten |
| | 2 | Möchte in einen geselligen Verein I eintreten |
| | 3 | Möchte in einen geselligen Verein II eintreten |
| | 4 | Möchte in anderen Verein oder Verband eintreten. |

Einfluss, Frage 48; Mehrfachkodierungen

Wird ein Geistlicher namentlich genannt, so ist „Kirche“ zu kodieren, wird ein Industrieller namentlich genannt, „Industrielle“, wird ein bestimmter Stadtvertreter (unter Nennung dieser seiner Funktion) genannt, so ist „Stadtvertretung“ zu kodieren. Bei 65/4 ist es gleichwertig, ob das Amt oder der Amtsinhaber genannt wird. Für alle übrigen Fälle jedoch gilt die Trennung zwischen Verband und Einzelperson; also: Der Leiter der Feuerwehr wäre nicht 65/7, sondern 65/6 !

| | | |
|------|---|--|
| C 65 | V | Bürgermeister |
| | X | (Kath.) Kirche, Klerus, Geistlichkeit |
| | 0 | CDU |
| | 1 | Eine andere Partei; die Parteien |
| | 2 | Stadtdirektor |
| | 3 | Stadtvertretung, Stadtrat |
| | 4 | Oberkreisdirektor, andere Funktionsträger der Verwaltung und Regierung: Kreisrat, Kreisamt, Landrat, Polizei |
| | 5 | Fabrikanten, Industrielle, Unternehmer |
| | 6 | Bestimmte Einzelpersonen (die nicht für eine der obengenannten Gruppen stehen) |
| | 7 | Ein Verband, Verein (Feuerwehr, Rotes Kreuz, Gesangsverein) |
| | 8 | Andere Möglichkeiten |
| | 9 | Weiß nicht, kein Interesse, k.A., Antwort verweigert |

Spannungen in der Bevölkerung, Frage 55

| | | |
|------|---|--|
| C 66 | V | Weiß nicht, keine Antwort |
| | X | Keine Spannungen |
| | 0 | Spannungen zwischen Einheimischen und Flüchtlingen |
| | 1 | Zwischen Katholiken und Evangelischen, konfessionelle Spannungen |
| | 2 | Wirtschaftliche Spannungen zwischen Arm und Reich |
| | 3 | Politische Spannungen : zwischen Parteien |
| | 4 | Soziale Spannungen zwischen unten und Mitte |
| | 5 | Soziale Spannungen: zwischen Mitte und oben |
| | 6 | Spannungen zwischen Arbeitern und Industriellen, Arbeitnehmern und Arbeitgebern etc. |
| | 7 | Spannungen zwischen anderen Berufen, Berufsgruppen oder Wirtschaftsgruppen |
| | 8 | Spannungen zwischen einer Behörde, Verwaltung etc. und der Bevölkerung oder einer Bevölkerungsgruppe |
| | 9 | Andere Möglichkeiten |

Monatseinkommen des Hauptverdieners, Frage 52C

(Mann; Ehemann – auch bei berufstätiger Frau, falls Ehemann nicht arbeitslos oder Rentner ist; Vater bei noch in Ausbildung befindlichen Befragten; ledige berufstätige Frau; Witwe für sich)

| | | |
|------|---|---|
| C 67 | V | Kodiertes Einkommen ist eigenes Einkommen |
| | X | Kodiertes Einkommen gehört Hauptverdiener, Ernährer, etc. |
| | 1 | Unter 150 DM |
| | 2 | 150 bis 249 DM |
| | 3 | 250 bis 399 DM |
| | 4 | 400 bis 599 DM |
| | 5 | 600 bis 800 DM |
| | 6 | Über 800 DM |
| | 7 | Keine Antwort, weiß nicht |
| | 8 | Keine Antwort, verweigert |

9. Angaben zum Schichtindex

Schichtindex, Errechnung auf folgende Weise:

Der Index setzt sich aus 5 verschiedenen Punktbewertungen zusammen, die wie folgt errechnet werden:

1) Berufsbewertung: zurückgehen auf Spalte 33, da hier immer der 'Einordnungsberuf' gewertet wird. Es zählt

- | | |
|---|-------------|
| 1. Arbeiter, Handarbeiter | = 1 Punkt |
| 2. Facharbeiter | = 4 Punkte |
| 3. Untere Angest., kleine und mittl. Beamte | = 4 Punkte |
| 4. Selbständige in Handeln etc. Landwirte | = 8 Punkte |
| 5. Mittlere Angestellte, gehobene Beamte | = 8 Punkte |
| 6. Leitende Angestellte, höhere Beamte | = 10 Punkte |
| 7. Freie Berufe | = 11 Punkte |
| 8. Unternehmer, Großkaufleute, Gutsbesitzer | = 12 Punkte |

Maximum 12 Punkte

Falls der Befragte arbeitslos ist, werden die folgenden Punktzahlen wieder abgezogen:

Bei Gruppe 1: nichts

Bei Gruppe 2 und 3: 2 Punkte

Bei Gruppe 5 und 6: 4 Punkte

Bei allen anderen Gruppen: 2 Punkte

2) Raum /Person- Index: aus den Eintragungen in C41 (Anzahl der Personen im Haushalt) und C59 (Anzahl der Räume außer Küche und Bad) wird der Raumanteil pro Kopf berechnet.
Raumzahl : Personenzahl= Raum/Person- Zahl

Es zählen:

- | | |
|-----------------------------------|------------|
| Mehr als zwei Räume pro Person | = 3 Punkte |
| 2,0 bis 1,1 Räume pro Person | = 3 Punkte |
| 1,0 bis 0,6 Räume pro Person | = 2 Punkte |
| 0,5 bis 0,26 Räume pro Person | = 1 Punkt |
| 0,25 und weniger Räume pro Person | = 1 Punkt |
-

Es wird hinzugerechnet: 1 Punkt, falls Befragter im eigenen Haus oder zur Miete wohnt, kein Punkt, falls er in Untermiete wohnt und ebenfalls kein Punkt, wenn er in Notunterkunft wohnt, selbst wenn er dort zur 'Miete' wohnt.

Falls Badezimmer vorhanden, wird noch 1 Punkt dazugezählt.

Maximum 5 Punkte

3) Schulbildung: aus der Eintragung in C55 (immer die Schulbildung des Befragten selbst ist zu nehmen). Es zählt:

| | |
|---------------------------|------------|
| Volksschule | = 1 Punkte |
| Handelsschule | = 3 Punkte |
| Mittelschule | = 3 Punkte |
| Höhere Schule ohne Abitur | = 5 Punkte |
| Höhere Schule mit Abitur | = 7 Punkte |
| Fachschule | = 7 Punkte |
| Universität | = 9 Punkte |

Falls aus der Berufsangabe oder hier erkennbar ist, dass Befragter den Dokortitel besitzt, wird ein Punkt hinzugezählt.

Maximum 10 Punkte

4) Wohlstand aus der Eintragung C60 und C61.

| | |
|--|------------|
| Befragter besitzt keinen Gegenstand von C61 | = 0 Punkte |
| Befragter besitzt Radio und/ oder Nähmaschine | = 1 Punkte |
| Befragter besitzt Bügeleisen, Staubsauger, Motorroller, oder –rad oder Moped (eines hiervon plus zwei andere aus den anderen Gruppen, oder zwei hiervon und ein anderes, oder alle drei) | = 2 Punkte |
| Befragter besitzt Klavier, Telefon, Auto, Kühlschrank, Fernsehapparat: eins hiervon und mind. drei anderen. | = 3 Punkte |
| zwei hiervon und drei andere oder drei und mehr hiervon | = 4 Punkte |

Falls bei C60 ein oder mehr Hausmädchen oder sonstige regelrechte Hausangestellte angegeben wurden: 1 Punkt zusätzlich

Maximum 5 Punkte

5) Einkommen: Eintragung C66, gleichgültig wessen das ist. Es zählt:

| | |
|----------------|------------|
| Kein Einkommen | = 1 Punkt |
| Bis 150 DM | = 2 Punkte |
| 150 –249 DM | = 3 Punkte |
| 250 –399 DM | = 4 Punkte |
| 400- 599 DM | = 5 Punkte |
| 600-800 DM | = 6 Punkte |
| Über 800 DM | = 7 Punkte |

Wenn kein Einkommen angegeben ist, wird es wie folgt errechnet:

Für die Berufe der Gruppe 1 bis 3 werden 3 Punkte gezählt

Für die Berufe der Gruppe 4 bis 5 werden 5 Punkte gezählt

Für die Berufe der Gruppe 6 bis 8 werden 6 Punkte gezählt.

Maximum 7 Punkte

Die 5 verschiedenen Punktwerte werden zusammengezählt, sie müssen zwischen 4 und 39 liegen. Diese Punktzahl wird in den Spalten 68 und 69 eingetragen. Außerdem wird festgestellt, in welche Schicht der Befragte durch diese seine Indexzahl fällt, und diese wird in Spalte 70 eingetragen.

Es gilt:

4 bis 9 Punkte = Unterschicht

10 bis 21 Punkte = unterer Mittelstand

22 bis 32 Punkt = oberer Mittelstand

33 bis 39 Punkte = Oberschicht

4 bis 7 Punkte = Unterschicht II

8 bis 16 Punkte = untere Mittelschicht

17 bis 26 Punkte = mittlere Mittelschicht

27 bis 35 Punkte = obere Mittelschicht

36 bis 39 Punkte = Oberschicht II

Schichtindex, Kodierung

| | | |
|------|-----|--------------------------------------|
| C 68 | V | Errechnung nicht möglich, kein Index |
| | 0-9 | Zehner des Schichtindex |
| C 69 | 0-9 | Einer des Schichtindex |

Schichteinteilung

| | | |
|------|---|------------------------|
| C 70 | 0 | Unterschicht |
| | 1 | Unterer Mittelstand |
| | 2 | Oberer Mittelstand |
| | 3 | Oberschicht |
| | 4 | Unterschicht II |
| | 5 | Untere Mittelschicht |
| | 6 | Mittlere Mittelschicht |
| | 7 | Obere Mittelschicht |
| | 8 | Oberschicht II |

Schichtung, Frage 49 und 50

Für die Kodierung in der folgende Spalte gilt der Grundsatz, dass prinzipiell vor der Kodierung sowohl die Antwort zu Frage 49 wie 50 durchgelesen wird, weil häufig die Kodierung eine Kombination verlangt. Im einzelnen sind die Anweisungen der Spalten zu beachten.

Bevölkerungsschichten, Frage 49

Hier werden alle angegebenen Schichten mitgerechnet, und zwar sowohl die bei Frage 49 nachträglich hinzugefügten wie die ev. nur bei Frage 50 nachträglich hinzugefügten, beachte auch

49a- da steht manchmal eine zusätzliche Schicht!

- | | |
|------|---|
| C 71 | <p>V Befragter unfähig zu antworten, versteht Frage nicht, 'kümmert sich nicht darum'</p> <p>X Befragter lehnt Beantwortung aus Prinzip ab, verweigert</p> <p>0 Angegebene Gruppen sind keine sozialen Gruppen, sondern konfessionelle, Einheimische und Flüchtlinge etc.</p> <p>1 Angabe: keine Gruppe, keine Schichten, alle sind gleich nur eine Gruppe (Nur wenn auch ad 49 a und 50 keine weitere genannt wird!)</p> <p>2 Zwei Gruppen</p> <p>3 Drei Gruppen</p> <p>4 Vier Gruppen</p> <p>5 Fünf Gruppen</p> <p>6 Sechs Gruppen</p> <p>7 Sieben Gruppen</p> <p>8 Acht Gruppen</p> <p>9 Neun Gruppen und mehr</p> |
|------|---|
-

Modellvorstellung, Frage 49

Wenn es fraglich ist unter welches Modell eine Antwort gerechnet werden soll erhalten die spontan genannten Gruppen ein größeres Gewicht. Zur Feststellung der vorherrschende Modellvorstellung ist die Schichtbegriff-Liste am Schluss der Schlüsselliste heranzuziehen. Dabei ist zu bemerken, dass bestimmte Ausdrücke z.B. „Akademiker“ oder „Arbeiter“ oder „Handwerksstand“ verschiedenen Modellen angehören können. Wie sie gewertet werden, wird von der Wertung der eindeutig festgelegten Ausdrücke bestimmt, der sie sich dann anschließen.

- | | |
|------|--|
| C 72 | <p>V Entfällt, nur eine Schicht genannt</p> <p>X Modell nicht erkennbar</p> <p>0 Klassenmodell, rein oder vorwiegend</p> <p>1 Berufsmodell, rein oder vorwiegend</p> <p>2 Einkommensmodell, rein oder vorwiegend</p> <p>3 Bildungsmodell, rein oder vorwiegend</p> <p>4 Gemischtes Modell: Klassen und Beruf</p> <p>5 Gemischtes Modell: Klassen und Einkommen</p> <p>6 Gemischtes Modell: Klassen und Bildung</p> <p>7 Gemischtes Modell: Beruf und Einkommen</p> <p>8 Gemischtes Modell: Beruf und Bildung</p> <p>9 Gemischtes Modell: Einkommen und Bildung</p> |
|------|--|
-

Deutlichkeit der Schichtreihenfolgen, Frage 49

Für die Kodierung in C73 sind die Antworten 49, 49a und 50 relevant. Für die Kodierung in V bis 3 muss auf jeden Kommentar geachtet werden, der vielleicht daneben steht. Der Kodierer muss vorsichtig sein, dass er nicht eine Aufzählung: „Arbeiter, Handwerker, Beamte, Angestellte, Akademiker“ als 73/0 kodiert, weil für ihn diese Reihenfolge eine Rangreihe darstellt. 73/0 ist zu kodieren, wenn die Angaben der Reihenfolge ausdrücklich gemacht wurde, oder wenn es sich um ein Schema „Arme- Mittlere- Reiche“, „Arbeitgeber-Arbeitnehmer“, „Unterschicht - Mittelstand, obere 10.000“ und ähnliches handelt. Prinzipiell ist anzunehmen, dass die Gruppen: Handwerker, Angestellte, Beamte, Gewerbetreibende als gleichwertig gelten, also keine Ordnungsreihe darstellen, außer wo der Befragte sie ausdrücklich als Rangreihe bezeichnet.

- C 73 V Entfällt, da keine Antwort auf 49, da 50 nicht getan, oder weil nur eine Schicht genannt wurde.
- 0 Schichtvorstellung zeigt deutliche Reihenfolge, Über- und Unterordnung der Gruppen.
- 1 Schichtvorstellung zeigt nur deutliche Oben- und Untenposition, mit schwankender, unklarer Reihenfolge in der Mitte.
- 2 Schichtvorstellung hat nur eine deutliche Unterschicht, darüber ist keine klare Über- und Unterordnung
- 3 Überhaupt keine klare Über- und Unterordnung der Gruppen; Bemerkung: ‚Keine Reihenfolgen‘
-

Vollständigkeit des Schemas Frage 49

Für C73/4 und 5 ist ebenfalls mit Vorsicht zu verfahren. Unvollständig wäre ein Schema: Arbeiter -- Geschäftsleute; vollständig ein Schema : Arm – Reich; aber auch: Arbeiter – Mittelstand, da angenommen werden darf, dass einzelne Befragte auch die höchsten sozialen Positionen noch zum Mittelstand rechnen!

- C 73 4 Schema ist prinzipiell vollständig: alle denkbaren Berufsgruppen ließen sich einordnen.
- 5 Schema ist prinzipiell unvollständig, es gibt Gruppen, die sich nicht hier nicht einordnen ließen.
-

Vollständigkeit der Einordnung, Frage 49 und 50

Bei C73/X bis 9 ist zu beachten, welche der Gruppen nachträglich genannt wurden; dies ist, wenn sie bei Frage 49 aufgeführt werden, immer eigens vermerkt, sonst stehen sie bei Frage 50 selber.

- C 73 X Punkt 6 bis 9 entfällt, da keine Einordnung in Frage 50 getroffen
- 6 Befragter konnte bei Frage 50 alle Berufe in sein spontan gegebenes Schema einordnen
- 7 Befragter machte nachträgliche Hinzufügungen, konnte dann alle einordnen
- 8 Befragter konnte nicht alle Berufe einordnen, machte aber auch keine Hinzufügung
- 9 Befragter konnte auch nach Hinzufügung nicht alle Berufe einordnen.
-

Selbsteinordnung, Frage 49a

Die Selbststeinordnung wird nur da kodiert, wo Frage 49 auch beantwortet ist; wenn nur eine Selbststeinordnung gegeben wurde und Frage 49 wie 50 ganz leer sind, wird 74/V kodiert. Bei der Bestimmung der Art der Selbststeinordnungsgruppe ist mit großer Vorsicht zu verfahren, da es hier z.B. vorkommen kann, dass Befragter sich in die einzige Berufsgruppe, die in einem sonst „Klassenmodell“ kodierten Schema vorhanden ist, einordnet: es wird dann hier durchaus

74/1 kodiert! Schwierig ist es besonders in Fällen, wo ein Begriff, in den Befragter sich einordnet, nicht eindeutig nur einem der genannten Modelle angehört, z.B. „Akademiker“.

Wenn das gegebene Schichtbild nicht so eindeutig Bildungsmodell, oder so eindeutig Berufsmodell ist, dass ganz klar ist, wie der Befragte den Begriff fasste, dann ist 74/4 zu kodieren. 74/5 ist zu kodieren, wenn Befragter sich z.B. zu den Flüchtlingen, den Einheimischen oder sonst einem nicht in ein Modell geordneten Begriff einordnet.

- | | |
|------|---|
| C 74 | V Entfällt, da 49 nicht beantwortet |
| | X Frage 49 beantwortet, aber keine Selbststeinordnung getroffen |
| | 0 Selbststeinordnung in Klasse, Schicht, Stand |
| | 1 Selbststeinordnung in Berufsgruppe |
| | 2 Selbststeinordnung in Einkommensgruppe |
| | 3 Selbststeinordnung in Bildungsgruppe |
| | 4 Selbststeinordnung in Gruppe, die zu zwei der obigen Modelle gehören könnte |
| | 5 Selbststeinordnung in eine sonstige Gruppe, die zu keinem Modell gehört |
-

Gruppenbezeichnung Frage 49

In den folgen sechs Spalten werden die Gruppen, die der Befragte nennt, sofern er nicht 71/0 (keine soziale Gruppe, sondern z.B. Flüchtlinge etc.) kodiert wurde, einzeln aufgeführt. Dabei soll der Kodierer sich eng an das Kodierungsschema halten und dort, wo ein Ausdruck gebraucht ist, der hier nicht aufgeführt ist, in der Regel nachfragen, wo er einzuordnen wäre. Nur wo die Abweichung des gegebenen Ausdrucks von einem in diesen folgenden Spalten so gering ist, dass seine Zuordnung außer Zweifel steht, erübrigt sich dieses Nachfragen. Die Ausdrücke sind in der Reihenfolge verschiedener Modelle aufgeführt, wobei jedoch Gruppenbezeichnungen, die zu mehreren Modellen gehören könnten, nur einmal aufgeführt sind.

Die Spalten 78, 79, 80 sind eine genaue Wiederholung der Spalten 75, 76 und 77: hier werden jene Begriffe kodiert, die erst nachträglich hinzugefügt wurden, während die spontan genannten Begriffe in C75, 76, 77 kodiert werden. Auf diese Unterscheidung ist sehr zu achten und dazu ist, wie immer auch die Seite mit Frage 50 aufzuschlagen um zu sehen, ob hier noch weitere Ausdrücke hinzugefügt wurden oder das nachträgliche Hinzufügen einer auf der vorigen Seite bei Frage 49 verwendeten Bezeichnung vermerkt ist.

- C 75/78 V Nur eine Schicht genannt
 X Schicht(en) ist nicht einzuordnen
 0 Reiche, reiche Leute, geldlich Gutgestellte, (finanziell) große Leute
 1 (Finanziell) Mittlere, Bessergestellte
 2 Arme, arme Leute, Minderbemittelte
- C 75/78 3 Pöbelige, Asoziale, Proleten
 4 Einfache, ordentliche Leute, kleine Leute, anständige Leute
 5 Leute von feinem Stand, bessere Leute
 6 Große Leute, Prominenz
 7 Intellektuelle, Intelligenz
 8 Nicht-Intellektuelle
 9 Akademiker
- C 76/79 V Gebildete, gebildeter Stand,
 X Ungebildete
 0 Berufsfaulenzler, Berufsarbeitslose
 1 Arbeiter, einfache Arbeiter, Arbeiterstand
 2 Facharbeiter, gelernte Arbeiter
 3 Handwerker, Handwerkerstand
 4 Beamte (höhere, mittlere, etc.-), Beamtenstand
 5 Angestellte
 6 Geschäftsleute, Geschäftswelt, (selbst) Kaufleute
 7 (selbst) Gewerbetreibende, selbständige Berufe
 8 Freie Berufe, gehobene Berufe
 9 Fabrikanten, Unternehmer, Fabrikbesitzer, Industrielle
- C 77/80 V Landwirte
 X Unterer Stand
 0 Mittelstand
 1 Bürger, Bürgerstand
 2 Gehobener, höherer, hoher Stand
 3 Haute volé, obere 10.000
 4 Untere Schicht, Untere
 5 Mittlere Schicht, Mittlere
 6 Höhere Schicht, Oberschicht, erste Schicht, die Oberen, die ganz Oben
 7 Arbeitgeber
 8 Kapitalisten, Großkapital, Grundbesitzer
 9 Arbeitnehmer, die Schaffenden, das arbeitende Volk, Arbeitsleute, Arbeitsmänner

10. Listen zur Vercodung

Strassenliste

0 Kessenich

1.) Kessenich

1 Innenstadt St.Martin

- 1.) Bischofstr.
 - 2.) Pielsgasse
 - 3.) Rüdesheimer Wall
 - 4.) Kirchstr.
 - 5.) Kirchplatz
 - 6.) Baumstr.
 - 7.) Kirchwall
 - 8.) Anfang Kessenicher Str. bis (Mühlenstr.Hausnr.65)
 - 9.) Bergerstr.
 - 10.) Annaturmstr.
 - 11.) Dechant-Vogt-Str.
 - 12.) Annaturmplatz
 - 13.) Grüngasse
 - 14.) Carmanstr.
 - 15.) Karlstr.
 - 16.) Mittelstr. (bis in Höhe Mühlenstr. Hausnr. 51)
 - 17.) Spiegelstr.
 - 18.) Kessenicher Wall
 - 19.) Kolpingstr.
 - 20.) Zehnthofgasse
 - 21.) Mühlbachstr.
 - 22.) Kälkstr.
 - 23.) Am Kahlenturm
 - 24.) Am Bollwerk
 - 25.) Neutorwall
 - 26.) Am Markt
 - 27.) Vuvenstr.
 - 28.) Klosterstr.
 - 29.) Hochstr. (bis Hausnr. 46)
 - 30.) Bleigasse
 - 31.) Entenpfuhl
 - 32.) Distenicher Torwall
 - 33.) Kapellenstr.
-

2 Innenstadt Herz-Jesu

- 1.) Neustr.
 - 2.) Breitestr.
 - 3.) Hochstr. (von Hausnr. 46 bis Ende)
 - 4.) Wilhelmstr.
 - 5.) Alleestr.
 - 6.) Bahnhofstr
 - 7.) Veybachstr.
 - 8.) Bahnhof
 - 9.) Gansweide
 - 10.) Walramstr.
 - 11.)
-

3 Oststadt

- 1.) Pützstr.
- 2.) Kaplan Kellermann-Str.
- 3.) Friedrichstr.
- 4.) Viktoriastr.
- 5.) Oststr.
- 6.) Ursulinenstr.
- 7.) Keltenring
- 8.) Rosentalstr.
- 9.) Im Rosenthal
- 10.) Kölner Str. (Anfang bis zur Erft)
- 11.) Kuchenheimer Str. (Anfang bis zur Erft)
- 12.) Erftstr.

4 Stadtrand-Bonner Straße

- 1.) In den Seebenden
- 2.) Ulmenweg
- 3.) Hubert Salentin-Str.
- 4.) Kölner Str. (Rest von Erft ab)

5 Industriegebiet

- 1.) Eifelring (Roitzheimer Str. bis Vogelrute)
- 2.) Industriestr.
- 3.) Bergstr.
- 4.) Roitzheimer Str.

6 Südstadt

- 1.) Billigerstr.
- 2.) Eifelringstr. –Rest (von Roitzheimerstr. ab)
- 3.) Emil-Fischer-Str.
- 4.) Bismarckstr.
- 5.) Gottfried-Disse- Str.
- 6.) Münstereifeler Str.
- 7.) Beethovenstr.
- 8.) Karl-Schurz- Str.
- 9.) Augenbroicher Str.
- 10.) Goethestr.
- 11.) Schillerstr.
- 12.) Eichendorffstr.
- 13.) Nachtigallenweg
- 14.) Ahrstr.
- 15.) Am Franziskanerkloster
- 16.) Franz-Sester-Str.
- 17.) Thomas-Esser-Str.
- 18.) Boenerstr.
- 19.) Bürgermeister Selbach-Str.
- 20.) Pappelallee
- 21.) Lessingstr.
- 22.) Kirschenallee
- 23.) Georgstr. (bis zur Bahn)

7 Weststadt

- 1.) Bendenstr.
- 2.) Gerberstr.
- 3.) Im Auel
- 4.) Moselstr,
- 5.) Aulsgasse
- 6.) Kommerner Str.
- 7.) In den Benden
- 8.) Josef-Ruhr-Str.
- 9.) Josefstr.
- 10.) Rüdesheimer Ring
- 11.) Saarstr.
- 12.) Georgstr. (von der Bahn ab)
- 13.) Jakobstr.
- 14.) Jakobgasse
- 15.) Martinsgasse
- 16.) Danziger Str.

- 17.) Chlodwigstr.
- 18.) Weststr.
- 19.) Hofpfad
- 20.) Winkelpfad
- 21.) Malmedyerstr.
- 22.) St. Vither- Str.
- 23.) Luisenstr.
- 24.) Luisenplatz
- 25.) Frauenberger Str.
- 26.) Schilderfeldchen
- 27.) Eupener Str.
- 28.) Memelstr

8 Nordstadt

- 1.) Mittelstr. (ab Mühlenstr)
- 2.) Jahnstr.
- 3.) Nordstr.
- 4.) Schillingstr.
- 5.) Falkenberger Str.
- 6.) Unitasstr.
- 7.) Mühlenstr.
- 8.) Kleinfeldchen
- 9.) In den Herrenbenden
- 10.) Erftbleiche

9 Gemeinschaftsquartiere

Hospital
 Erlenhof
 Gehörlosenanstalt
 Kinderheim
 Funkkaserne
 Flüchtlingslager Kölner Str. 75 (ehem. Gesundheit)
 Flüchtlingslager Frauenberger Str. 172 (Kreisbahn- Verwaltung)

Gaststätten-ListeHotels

| | | |
|----------------|-------------|---|
| Bahnhotel | Oststr.10 | 2 |
| Hotel Joisten | Am Markt 12 | 1 |
| Hotel Thiebach | Vuvenstr.10 | 2 |
| Hotel Strang | Oststr.7 | 1 |

Gasthöfe

| | | |
|--------------------|-----------------|---|
| Zehnthof | Zehnthofgasse 3 | 2 |
| Zur Eule | Neustr. 6a | 1 |
| Badehof (Jägerhof) | Wilhelmstr. 30 | 3 |
| Em Höttche | Kapellenstr.36 | 3 |
| Grober | Wilhelmstr.65 | 2 |
| Schmid | Neustr.1 | 2 |
| Em Zepp'sche | Rathausr. 2 | 2 |
| Zum Bieresel | Annaturmstr. 9 | 4 |
| Zum Burggrafen | Hochstr. 68 | 3 |
| Zur Weststadt | Kirchstr. 27 | 3 |

Vergnügungsbetriebe

| | | |
|--------------------|------------------------|---|
| Concordia Festsäle | Kessenicher Str. 36-38 | 2 |
| Erftbastei | An der Erft | 1 |
| Markt-Restaurant | Am Markt 9 | 4 |
| Kolpinghaus | Kolpingstr.32 | 2 |
| Sportschenke | Kapellenstr. | 3 |
| Zum alten Brauhaus | Disternicher Torwall | 4 |

Gaststätten

| | | |
|-------------------------|-------------------------|---|
| Bremer | Frauenberger Str. 105 | 3 |
| Decker | Kapellenstr. | 4 |
| Deutsches Haus | Vuvenstr. 3 | 3 |
| Gilsdorf | Roitzheimer Str.2 | 2 |
| Hohn | Münstereifeler Str. 22 | 2 |
| Kessel | Kommerner Str.125 | 3 |
| Mirgeler Klosterklausur | Münstereifeler Str. 33 | 2 |
| Kier | Kommerner Str. 5 | 3 |
| Ratskeller | Bischofstr.2 | 2 |
| Saranide | Hoitzheimer Str.4-6 | 4 |
| Schroers-Rothkopf | Kommerner Str. 76 | 3 |
| Stadtwaldrestaurant | Münstereifeler Str. 150 | 2 |
| Utzerath | Kessenicher Str.9 | 2 |
| Vitzer | Frauenberger Str. 31 | 4 |
| Vehsen, Weinstube | Wilhelmstr. 59 | 4 |
| Zum Bierstall | Kölner Str.7 | 2 |
| Zum Erfttal | Kölner Str. 113 | 2 |
| Zum Frankengraben | Frauenberger Str.197 | 3 |

| | | |
|-----------------|---------------------------|---|
| Zum Schlachthof | Erftstr.62 | 3 |
| Zur Ratsmühle | Mühlbachstr.2 | 4 |
| Zur Stadt Köln | Kessenicher Str. 33 | 3 |
| Casino | Kaplan-Kellermann Str. 11 | 1 |

Cafe- Häuser

| | | |
|-------------|-------------------|---|
| Bonn | Bahnhofstr. | 2 |
| Bowi | Kölner Str. 70 | 3 |
| Frings | Am Markt 7 | 3 |
| Giebel | Hochstr. 37a | 2 |
| Höhne | Kölner Str. 64 | 3 |
| Inden | Vuvenstr. 12 | 2 |
| Inden | Wilhelmstr | 3 |
| Kramer | Bahnhofstr. 17-19 | 1 |
| Lengersdorf | Am Markt 4 | 3 |
| Rath-Ulmer | Neustr. 27 | 2 |
| Recht | Neustr. 44 | 2 |
| Schmitz | Kapellenstr.39 | 3 |

Schichtbegriff-Liste

Zur Feststellung der vorherrschende Modellvorstellung

Berufsmodell: es werden hier ausschließlich oder überwiegend Berufsgruppen aufgezählt, und zwar in folgenden Kennbegriffe:

Berufsfaulenzler, Berufsarbeitslose; Arbeitslose
 Arbeiter (auch Arbeiterstand, falls im übrigen Berufsgruppen überwiegen)
 Facharbeiter
 Beamte (auch- stand, falls sonst Berufsgruppen überwiegen)
 Angestellte
 Geschäftsleute, Geschäftswelt, Kaufleute, Gewerbetreibende
 Freie Berufe, gehobene Berufe
 Akademiker (wenn sonst Berufsgruppen überwiegen)
 Landwirte
 Unternehmer, Fabrikanten, Fabrikbesitzer (nur wenn Modell nicht Klassentypus ist!)
 Lehrpersonen und ähnliche Begriffe

Einkommensmodelle die genannten Gruppen unterscheiden sich durch ihren Besitz, verfügbares Einkommen, Lebensstandard. Kennbegriffe:

Reiche, Reich, reiche Leute
 Geldlich Gutgestellte
 Große Leute (nur wenn die anderen Gruppen Einkommensgruppen sind, sonst kann dies auch zum Klassenmodell gehören)
 Bessere (siehe Bemerkung zu „Grosse Leute“)
 Mittlere, Mittelschicht (nur wenn finanziell gemeint, siehe Bemerkung)
 Minderbemittelte, Arme, Arm, arme Leute

Bildungsmodell: Kennbegriffe beziehen sich auf Ausbildung, Schulbildung oder die allgemeine Bildung (letzteres geht allerdings leicht in ein ständisch gefärbtes Klassenmodell über).

Intellektuelle, Intelligenz
 Nichtintellektuelle
 Gebildete, gebildeter Stand (außer wo dies im reinen Klassenmodell vorkommt)
 Leute von feinem, gutem Stand(nur wenn die anderen Gruppen zum Bildungsmodell gehören)
 Ungebildete
 Akademiker (außer wenn es reines Berufsmodell ist)

Klassenmodell: Obwohl in der Kodierung in Spalte 72 kein Unterschied zwischen verschiedenen Klassenmodell gemacht wird, weil sie tatsächlich zu stark durcheinandergelassen, gibt es diese Verschiedenheiten, die hier nur aus Gründen der Übersichtlichkeit aufgeführt werden, jedoch keine Bedeutung für die Kodierung haben.

- 1) Da ist zunächst ein Modell in verwässerten Standbegriffen, wo das Element gesellschaftlicher Solidität mit hereinspielt. Dies drückt sich in folgenden Begriffen aus:
 - Pöbelige, Asoziale, Proleten (aber nicht: Proletarier)
 - Einfache, ordentliche Leute, kleine Leute
 - Leute von feinem Stand; anständige Leute; gewöhnliche Leute
 - Prominenz, große Leute

- 2) Da ist zweitens ein Modell, in dem sich die Gruppe nach ihrer wirtschaftlichen Stellung, Stellung im Produktionsprozess unterscheiden; dies ist streng vom eigentlichen Berufsmodell zu trennen, ebenso vom Einkommensmodell – mit beiden kann es leicht verwechselt werden. Manchmal kommen hier ausgesprochen marxistische Vorstellungen mit herein.
 - Arbeitgeber
 - Kapitalisten, Großkapital, Grundbesitzer, Besitzende
 - Handwerkerstand, Beamtenstand, Arbeiterstand (dies gehört hier nur dann hin, wenn es kein Berufsmodell ist)
 - Arbeitnehmer, die Schaffenden, das arbeitende Volk, Arbeitsleute
 - Arbeiterklasse

- 3) Drittens gibt es ein ständisch orientiertes Klassenmodell, erkennbar durch die vorwiegende oder durchgehende Verwendung des Begriffes 'Stand'.
 - Unterer Stand
 - Mittelstand
 - Bürgerstand
 - Beamten-, Handwerker-, Arbeiterstand (nur wenn dies weder in einem Berufs- noch ständischem Klassenmodell vorkommt)
 - gehobener Stand, höherer Stand, hoher Stand
 - haute volé, obere 10.000, eventuell: Prominenz

- 4) Letztlich gibt es ein Klassenmodell, in dem nur noch der recht inhaltsleere Schichtbegriff gebraucht wird. Kennbegriffe sind:
 - Untere Schicht
 - Mittlere Schicht
 - Höhere Schicht
 - Oberschicht, erste Schicht, die Oberen, obere Schicht