



**FWF**

Der Wissenschaftsfonds.

# **AUTNES TV-Debates Panel Study 2013 - Questionnaires (German)**

(Edition 2.0.1)

## **AUTNES TV-Debates Panel Study 2013 - Questionnaires (German)**

Sylvia Kritzinger, David Johann, Christian Glantschnigg, Julian Aichholzer, Konstantin Glinitzer, Kathrin Thomas, Markus Wagner, Eva Zeglovits.

(Edition 2.0.1, 2016)

[mail@autnes.at](mailto:mail@autnes.at)

<http://www.autnes.at>

**Anmerkung:** Fragen, die aus Datenschutzgründen nicht im Datensatz inkludiert sind, wurden mit \*\* gekennzeichnet.

**Herzlich Willkommen zu dieser Panel-Studie**

**Bitte beachten Sie folgende Informationen zur Fragebogenhandhabung:**

- Mittels des "Weiter"-Buttons haben Sie die Möglichkeit, im Fragebogen zu navigieren. Bitten nutzen Sie nicht die Navigation über den Browser.
- Nach Beantwortung einer Frage können Sie nicht zurückgehen, um Ihre Antwort zu ändern.
- Einzelne Begriffe sind als Link und mit einem Info-Icon gekennzeichnet. Führen Sie die Maus über diese Begriffe, wenn Sie zusätzliche Informationen erhalten möchten. Javascript muss dafür aktiviert sein.
- Bei einzelnen Fragen bzw. Unterfragen haben Sie die Möglichkeit, Ihre Antworten wieder zu entfernen bzw. zu verändern.
- Bitte beachten Sie, dass Sie Ihre Antworten nicht mehr ändern können, nachdem Sie auf "Weiter" geklickt haben.
- Um nun mit der Befragung zu beginnen, klicken Sie bitte auf den "Weiter"-Button.

Diese Studie wird im Auftrag der Universität Wien durchgeführt. Die Befragung dauert etwa 15 Minuten. Ihre Teilnahme ist für das Gelingen der Studie von großer Bedeutung. Die Interviews und Ihre Angaben bleiben anonym, wie es auch dem Datenschutz entspricht. Ein Rückschluss auf Ihre Person ist nicht möglich.

SD1 Sind Sie österreichischer Staatsbürger?

- ja ..... 1
- nein ..... 2

[→INTERVIEW BEENDEN WENN SD1 = 2]

SD2 Wann sind Sie geboren?

Jahr: \_\_\_\_\_

Monat: \_\_\_\_\_

verweigert ..... 999999

[→INTERVIEW BEENDEN WENN JÜNGER ALS STICHTAG (SEPTEMBER 1997)]

SD2b [WENN SD2 = 999999]

Bitte sagen Sie mir, zu welcher Altersgruppe Sie gehören.

- weniger als 16 Jahre alt ..... 1
- zwischen 16 und 18 Jahre alt ..... 2
- zwischen 19 und 24 Jahre alt ..... 3
- zwischen 25 und 39 Jahre alt ..... 4
- zwischen 40 und 54 Jahre alt ..... 5
- zwischen 55 und 64 Jahre alt ..... 6
- 65 Jahre oder älter ..... 7
  
- verweigert ..... 99

[→INTERVIEW BEENDEN WENN SD2B = 1 ODER 99]

SD3 Sind Sie ein Mann oder eine Frau?

|            |   |
|------------|---|
| Mann ..... | 1 |
| Frau.....  | 2 |

SD4 In welchem Bundesland leben Sie?

|                        |   |
|------------------------|---|
| Vorarlberg .....       | 1 |
| Tirol .....            | 2 |
| Salzburg.....          | 3 |
| Oberösterreich.....    | 4 |
| Kärnten .....          | 5 |
| Steiermark.....        | 6 |
| Burgenland.....        | 7 |
| Niederösterreich ..... | 8 |
| Wien .....             | 9 |

Q1 Einmal ganz allgemein gesprochen: Sind Sie an Politik...

|                              |    |
|------------------------------|----|
| sehr interessiert.....       | 1  |
| ziemlich interessiert .....  | 2  |
| wenig interessiert.....      | 3  |
| gar nicht interessiert ..... | 4  |
| <br>                         |    |
| weiß nicht .....             | 88 |
| verweigert.....              | 99 |

Q2 Welche Themen sind für Sie persönlich bei der kommenden Nationalratswahl am 29. September 2013 wichtig?

[MEHRFACH NENNUGEN MÖGLICH, MAXIMAL 3 ANTWORTEN]

- Item 1 Arbeitsmarkt/Beschäftigung
- Item 2 Europapolitik
- Item 3 Sozialpolitik
- Item 4 Verhalten von Parteien
- Item 5 Wirtschaftspolitik
- Item 6 Staatsverschuldung
- Item 7 Pensionen/Alterssicherung
- Item 8 Zuwanderung/Immigration
- Item 9 Wohnen
- Item 10 Familienpolitik
- Item 11 Bildungspolitik
- Item 12 Steuergerechtigkeit
- Item 13 Bewältigung der Finanz- und Eurokrise
- Item 14 Umweltschutz
- Item 15 Bekämpfung der Kriminalität
- Item 16 Asylpolitik

nicht genannt ..... 0

genannt ..... 1

verweigert ..... 99

Q3 Alle Parteien in Österreich würden gerne Ihre Stimme bekommen. Wie wahrscheinlich ist es auf einer Skala von 0 bis 10, dass Sie die einzelnen Parteien jemals wählen werden?

[ITEMS RANDOMISIEREN]

- Item 1 SPÖ
- Item 2 ÖVP
- Item 3 FPÖ
- Item 4 Grüne
- Item 5 Team Stronach
- Item 6 BZÖ

|                               |    |
|-------------------------------|----|
| sehr unwahrscheinlich.....    | 0  |
| bis                           |    |
| sehr wahrscheinlich.....      | 10 |
|                               |    |
| kenne diese Partei nicht..... | 77 |
| verweigert.....               | 99 |

Q4 Angenommen Sie könnten den Bundeskanzler direkt wählen. Wen würden Sie als Bundeskanzler wählen?

[RANDOMISIEREN]

|                              |    |
|------------------------------|----|
| Werner Faymann.....          | 1  |
| Michael Spindelegger.....    | 2  |
| Heinz-Christian Strache..... | 3  |
| Josef Bucher.....            | 4  |
| Eva Glawischnig.....         | 5  |
| Frank Stronach.....          | 6  |
|                              |    |
| keinen der Genannten.....    | 77 |
| weiß nicht.....              | 88 |
| verweigert.....              | 99 |

Q5a Wie sympathisch sind Ihnen die folgenden Politiker?  
[ITEMS RANDOMISIEREN]

- Item 1 Werner Faymann
- Item 2 Michael Spindelegger
- Item 3 Heinz-Christian Strache

gar nicht sympathisch.....0  
bis  
sehr sympathisch ..... 10  
  
kenne diese Person nicht ..... 77  
verweigert..... 99

Q5b Und die folgenden Politiker?  
[ITEMS RANDOMISIEREN]

- Item 4 Josef Bucher
- Item 5 Eva Glawischnig
- Item 6 Frank Stronach

gar nicht sympathisch.....0  
bis  
sehr sympathisch ..... 10  
  
kenne diese Person nicht ..... 77  
verweigert..... 99

Q6a Kommen wir jetzt etwas genauer zu bestimmten Eigenschaften einiger Spitzenkandidaten. Beginnen wir mit der **Kompetenz**, also ob sich ein Politiker in Sachfragen auskennt. Sind die folgenden Politiker jeweils sehr, ziemlich, wenig oder gar nicht kompetent?

[ITEMS RANDOMISIEREN]

- Item 1 Werner Faymann
- Item 2 Michael Spindelegger
- Item 3 Heinz-Christian Strache

|                                |    |
|--------------------------------|----|
| sehr kompetent .....           | 1  |
| ziemlich kompetent .....       | 2  |
| wenig kompetent .....          | 3  |
| gar nicht kompetent.....       | 4  |
| kenne diese Person nicht ..... | 77 |
| verweigert.....                | 99 |

Q6b Und die folgenden Politiker?

[ITEMS RANDOMISIEREN]

- Item 4 Josef Bucher
- Item 5 Eva Glawischnig
- Item 6 Frank Stronach

|                                |    |
|--------------------------------|----|
| sehr kompetent .....           | 1  |
| ziemlich kompetent .....       | 2  |
| wenig kompetent .....          | 3  |
| gar nicht kompetent.....       | 4  |
| kenne diese Person nicht ..... | 77 |
| verweigert.....                | 99 |

Q7a Jetzt zur **Ehrlichkeit**, also ob ein Politiker ein ehrlicher Mensch ist. Sind die folgenden Politiker jeweils sehr, ziemlich, wenig oder gar nicht ehrlich?

[ITEMS RANDOMISIEREN]

- Item 1 Werner Faymann
- Item 2 Michael Spindelegger
- Item 3 Heinz-Christian Strache

|                                |    |
|--------------------------------|----|
| sehr ehrlich .....             | 1  |
| ziemlich ehrlich .....         | 2  |
| wenig ehrlich.....             | 3  |
| gar nicht ehrlich .....        | 4  |
| <br>                           |    |
| kenne diese Person nicht ..... | 77 |
| verweigert.....                | 99 |

Q7b Und die folgenden Politiker?

[ITEMS RANDOMISIEREN]

- Item 4 Josef Bucher
- Item 5 Eva Glawischnig
- Item 6 Frank Stronach

|                                |    |
|--------------------------------|----|
| sehr ehrlich .....             | 1  |
| ziemlich ehrlich .....         | 2  |
| wenig ehrlich.....             | 3  |
| gar nicht ehrlich .....        | 4  |
| <br>                           |    |
| kenne diese Person nicht ..... | 77 |
| verweigert.....                | 99 |

Q8a Und jetzt zur **Ausstrahlung**, also wie ein Politiker auf die Leute wirkt. Haben die folgenden Politiker eine sehr gute, eine ziemlich gute, eine weniger gute oder gar keine Ausstrahlung?

[ITEMS RANDOMISIEREN]

- Item 1 Werner Faymann
- Item 2 Michael Spindelegger
- Item 3 Heinz-Christian Strache

|                                  |    |
|----------------------------------|----|
| sehr gute Ausstrahlung.....      | 1  |
| ziemlich gute Ausstrahlung ..... | 2  |
| weniger gute Ausstrahlung.....   | 3  |
| gar keine Ausstrahlung.....      | 4  |
| kenne diese Person nicht.....    | 77 |
| verweigert .....                 | 99 |

Q8b Und die folgenden Politiker?

[ITEMS RANDOMISIEREN]

- Item 4 Josef Bucher
- Item 5 Eva Glawischnig
- Item 6 Frank Stronach

|                                  |    |
|----------------------------------|----|
| sehr gute Ausstrahlung.....      | 1  |
| ziemlich gute Ausstrahlung ..... | 2  |
| weniger gute Ausstrahlung.....   | 3  |
| gar keine Ausstrahlung.....      | 4  |
| kenne diese Person nicht.....    | 77 |
| verweigert .....                 | 99 |

Q9a Jetzt zur **Durchsetzungsfähigkeit** der Kandidaten, also ob ein Politiker seine Ideen auch umsetzen kann. Können sich die folgenden Politiker jeweils sehr gut, ziemlich gut, weniger gut oder gar nicht durchsetzen?

[ITEMS RANDOMISIEREN]

- Item 1 Werner Faymann
- Item 2 Michael Spindelegger
- Item 3 Heinz-Christian Strache

|                                |    |
|--------------------------------|----|
| sehr gut durchsetzen .....     | 1  |
| ziemlich gut durchsetzen ..... | 2  |
| weniger gut durchsetzen .....  | 3  |
| gar nicht durchsetzen .....    | 4  |
| kenne diese Person nicht ..... | 77 |
| verweigert .....               | 99 |

Q9b Und die folgenden Politiker?

[ITEMS RANDOMISIEREN]

- Item 4 Josef Bucher
- Item 5 Eva Glawischnig
- Item 6 Frank Stronach

|                                |    |
|--------------------------------|----|
| sehr gut durchsetzen .....     | 1  |
| ziemlich gut durchsetzen ..... | 2  |
| weniger gut durchsetzen .....  | 3  |
| gar nicht durchsetzen .....    | 4  |
| kenne diese Person nicht ..... | 77 |
| verweigert .....               | 99 |

Q10 Man spricht in der Politik immer wieder von "links" und "rechts". Wo würden Sie sich selbst bei einer solchen Einstufung positionieren? Verwenden Sie dazu bitte die untenstehende Skala, wobei 0 "links" und 10 "rechts" bedeutet. Mit den Werten dazwischen können Sie Ihre Einschätzung abstimmen.

|                 |    |
|-----------------|----|
| links.....      | 0  |
| bis             |    |
| rechts.....     | 10 |
| weiß nicht..... | 88 |
| verweigert..... | 99 |

Q11 Und jetzt zum Thema der Entwicklung der Zuwanderung nach Österreich.  
[ITEMS RANDOMISIEREN]

- Item 1 Wenn Sie an die Entwicklung der Zuwanderung denken, fühlen Sie sich dann sehr, ziemlich, wenig oder überhaupt nicht **zuversichtlich**?  
[INFOBOX: Mit zuversichtlich ist hoffnungsvoll gemeint]
- Item 2 Wenn Sie an die Entwicklung der Zuwanderung denken, fühlen Sie sich dann sehr, ziemlich, wenig oder überhaupt nicht **besorgt**?
- Item 3 Wenn Sie an die Entwicklung der Zuwanderung denken, fühlen Sie sich dann sehr, ziemlich, wenig oder überhaupt nicht **verärgert**?  
[INFOBOX: Unabhängig davon worüber man sich ärgert, ob über die Zuwanderung oder darüber, wie mit Zuwanderern umgegangen wird]

|                      |    |
|----------------------|----|
| sehr.....            | 1  |
| ziemlich.....        | 2  |
| wenig.....           | 3  |
| überhaupt nicht..... | 4  |
| weiß nicht.....      | 88 |
| verweigert.....      | 99 |

Q12 Was glauben Sie: Wie hat sich das Zusammenleben von Österreichern und  
Zuwanderern in den letzten drei Jahren verändert? Ist es...

|                                |    |
|--------------------------------|----|
| viel besser geworden .....     | 1  |
| etwas besser geworden.....     | 2  |
| gleich geblieben .....         | 3  |
| etwas schlechter geworden..... | 4  |
| viel schlechter geworden ..... | 5  |
| <br>                           |    |
| weiß nicht.....                | 88 |
| verweigert.....                | 99 |

Q13 Was glauben Sie: Wie hat sich die Wirtschaftslage in Österreich in den letzten drei  
Jahren verändert? Ist sie...

|                                |    |
|--------------------------------|----|
| viel besser geworden .....     | 1  |
| etwas besser geworden.....     | 2  |
| gleich geblieben .....         | 3  |
| etwas schlechter geworden..... | 4  |
| viel schlechter geworden ..... | 5  |
| <br>                           |    |
| weiß nicht.....                | 88 |
| verweigert.....                | 99 |

Q14 Wie schätzen Sie die Wirtschaftslage in Ihrer Region im Vergleich zu anderen Teilen Österreichs ein? Ist die Wirtschaftslage in Ihrer Region im Vergleich zum Rest von Österreich....

|                        |    |
|------------------------|----|
| viel besser .....      | 1  |
| etwas besser .....     | 2  |
| ungefähr gleich .....  | 3  |
| etwas schlechter ..... | 4  |
| viel schlechter .....  | 5  |
| weiß nicht .....       | 88 |
| verweigert .....       | 99 |

Q15 Ist Ihre eigene wirtschaftliche Lage in den letzten ein bis zwei Jahren...

|                                 |    |
|---------------------------------|----|
| viel besser geworden .....      | 1  |
| etwas besser geworden .....     | 2  |
| gleich geblieben .....          | 3  |
| etwas schlechter geworden ..... | 4  |
| viel schlechter geworden .....  | 5  |
| weiß nicht .....                | 88 |
| verweigert .....                | 99 |

Q16 Untenstehend finden Sie nun einige Aussagen zu verschiedenen Themen. Bitte geben Sie zu jeder Aussage an, ob sie Ihrer Meinung nach sehr zutrifft, eher zutrifft, teils-teils zutrifft, eher nicht zutrifft oder gar nicht zutrifft.

[ITEMS RANDOMISIEREN]

- Item 1 Die Politik soll sich aus der Wirtschaft heraushalten.
- Item 2 Die Politik soll Unterschiede zwischen großen und kleinen Einkommen ausgleichen.
- Item 3 Die Arbeitslosigkeit muss bekämpft werden, auch wenn das hohe Staatsschulden bedeutet.
- Item 4 Bei Bewerbungen sollen Frauen bei gleicher Qualifikation bevorzugt werden.
- Item 5 Für gleichgeschlechtliche Partnerschaften sollen die gleichen Rechte gelten wie für die Ehe zwischen Mann und Frau.
- Item 6 Durch die vielen Muslime in Österreich fühle ich mich manchmal wie ein Fremder im eigenen Land.
- Item 7 Der europäische Lebensstil und der von Muslimen sind problemlos vereinbar.
- Item 8 Muslime sollten sich anpassen, damit sie weniger Probleme haben.
- Item 9 Muslime haben in den letzten Jahren vom österreichischen Staat mehr bekommen als sie verdienen.
- Item 10 Muslime tragen eine große Schuld daran, dass es in Österreich immer mal wieder zu Spannungen zwischen Muslimen und Nicht-Muslimen kommt.
- Item 11 Wenn ich ein Kind hätte, wäre es mir unangenehm, wenn meine Tochter / mein Sohn einen Muslimen / eine Muslimin heiraten würden.
- Item 12 Wir sollten dankbar sein für führende Köpfe, die uns genau sagen können, was wir tun sollen und wie.
- Item 13 Die Zeiten, in denen strikte Disziplin und Gehorsam zu den wichtigsten Tugenden gehören, sollten vorbei sein.
- Item 14 Unsere Gesellschaft muss einmal wirklich hart gegen Kriminelle durchgreifen.
- Item 15 Es ist wichtig, auch die Rechte von Verbrechern zu schützen.

- Item 16 Unser Land braucht Menschen, die sich Traditionen widersetzen und neue Ideen ausprobieren.
- Item 17 Es würde dem Land besser gehen, wenn die jungen Leute sich mehr auf Werte und Traditionen besinnen würden.
- Item 18 Die österreichische Kultur wird durch Zuwanderung bereichert.  
 [INFOBOX: Damit ist in erster Linie nicht die „Hochkultur“ à la Oper und Burgtheater, sondern die Bereicherung aller Lebensbereiche, Sprache, Gastronomie, Lebens- und Denkweisen gemeint]
- Item 19 Die Zuwanderung nach Österreich soll gestoppt werden.

|                            |    |
|----------------------------|----|
| trifft sehr zu .....       | 1  |
| trifft eher zu .....       | 2  |
| teils-teils .....          | 3  |
| trifft eher nicht zu ..... | 4  |
| trifft gar nicht zu .....  | 5  |
| <br>                       |    |
| weiß nicht .....           | 88 |
| verweigert .....           | 99 |

Q17 Wie sicher ist es aus heutiger Sicht, dass Sie an den Nationalratswahlen am 29. September 2013 teilnehmen werden?

|                               |    |
|-------------------------------|----|
| nehme sicher nicht teil ..... | 0  |
| bis                           |    |
| nehme ganz sicher teil .....  | 10 |
| <br>                          |    |
| verweigert .....              | 99 |

Q18 [WENN Q17 = 4, 5, 6, 7, 8, 9, 10]

Und welcher Partei werden Sie bei der Nationalratswahl voraussichtlich Ihre Stimme geben?

|  |    |
|--|----|
| SPÖ.....                                   | 1  |
| ÖVP.....                                   | 2  |
| FPÖ.....                                   | 3  |
| BZÖ.....                                   | 4  |
| Grüne .....                                | 5  |
| Team Stronach .....                        | 6  |
| KPÖ .....                                  | 7  |
| NEOS.....                                  | 8  |
| Piraten.....                               | 9  |
| CPÖ [Christliche Partei Österreichs] ..... | 10 |
| andere Partei .....                        | 11 |
| habe mich noch nicht entschieden .....     | 12 |
| werde ungültig wählen.....                 | 13 |
| <br>                                       |    |
| verweigert .....                           | 99 |

Q19 [WENN Q17 < 4 ODER 99]

Angenommen Sie würden an der Nationalratswahl teilnehmen, für welche Partei würden Sie sich am ehesten entscheiden?

|  |    |
|--|----|
| SPÖ.....                                   | 1  |
| ÖVP.....                                   | 2  |
| FPÖ.....                                   | 3  |
| BZÖ.....                                   | 4  |
| Grüne .....                                | 5  |
| Team Stronach .....                        | 6  |
| KPÖ .....                                  | 7  |
| NEOS.....                                  | 8  |
| Piraten.....                               | 9  |
| CPÖ [Christliche Partei Österreichs] ..... | 10 |
| andere Partei .....                        | 11 |
| würde ungünstig wählen.....                | 12 |
| <br>                                       |    |
| weiß nicht .....                           | 88 |
| verweigert .....                           | 99 |

Q20 Glauben Sie, dass der Ausgang der Nationalratswahl noch offen ist oder steht der Sieger der Wahl schon so gut wie fest?

|   |    |
|---|----|
| Ausgang ist noch offen .....            | 1  |
| Sieger steht schon so gut wie fest..... | 2  |
| <br>                                    |    |
| weiß nicht .....                        | 88 |
| verweigert .....                        | 99 |

Q21a [WENN Q20 = 2]

Und wer wird Ihrer Meinung nach der Sieger sein?

[MEHRFACHNENNUNGEN MÖGLICH]

|   |    |
|---|----|
| SPÖ.....                                  | 1  |
| ÖVP.....                                  | 2  |
| FPÖ.....                                  | 3  |
| BZÖ.....                                  | 4  |
| Grüne .....                               | 5  |
| Team Stronach .....                       | 6  |
| KPÖ .....                                 | 7  |
| NEOS.....                                 | 8  |
| Piraten.....                              | 9  |
| CPÖ [Christliche Partei Österreichs]..... | 10 |
| andere Partei .....                       | 11 |
| verweigert.....                           | 99 |

21b [WENN Q21a = 11]

Welche?

---

|                 |    |
|-----------------|----|
| verweigert..... | 99 |
|-----------------|----|

Q22 Wie häufig informieren Sie sich in folgenden Medien über das politische Geschehen in Österreich?

Item 1 im Fernsehen

Item 2 in Zeitungen

Item 3 im Radio

Item 4 im Internet

nahezu täglich ..... 1

mehrmals pro Woche..... 2

mehrmals pro Monat..... 3

seltener ..... 4

nie ..... 5

weiß nicht ..... 88

verweigert ..... 99

Q23 [WENN Q22, ITEM 2 = 1, 2, 3, 4]

Nachstehend finden Sie eine Liste mit verschiedenen Tageszeitungen. An wie vielen Tagen einer normalen Woche lesen Sie im Durchschnitt die **gedruckte Ausgabe** der jeweiligen Zeitung?

- Item 1 Kronen Zeitung
- Item 2 Der Standard
- Item 3 Die Presse
- Item 4 Österreich
- Item 5 Kurier
- Item 6 heute
- Item 7 Salzburger Nachrichten
- Item 8 Kleine Zeitung
- Item 9 Oberösterreichische Nachrichten
- Item 10 Tiroler Tageszeitung
- Item 11 Vorarlberger Nachrichten
- Item 12 Wirtschaftsblatt
- Item 13 Neue Kärntner Tageszeitung
- Item 14 Neue Vorarlberger Tageszeitung
- Item 15 Neues Volksblatt
- Item 16 Salzburger Volkszeitung
- Item 17 Wiener Zeitung

|                  |    |
|------------------|----|
| 1.....           | 1  |
| 2.....           | 2  |
| 3.....           | 3  |
| 4.....           | 4  |
| 5.....           | 5  |
| 6.....           | 6  |
| 7.....           | 7  |
| seltener .....   | 55 |
| nie.....         | 66 |
| <br>             |    |
| weiß nicht ..... | 88 |
| verweigert ..... | 99 |

Q24 [WENN Q22, ITEM 4 = 1, 2, 3, 4]

Nachstehend finden Sie eine Liste mit verschiedenen Online-Nachrichtenportalen. An wie vielen Tagen einer normalen Woche suchen Sie diese Internetseiten im Durchschnitt auf?

- Item 1 orf.at
- Item 2 derstandard.at
- Item 3 krone.at
- Item 4 oe24.at
- Item 5 kurier.at
- Item 6 vol.at
- Item 7 kleinezeitung.at
- Item 8 diepresse.com
- Item 9 tt.com
- Item 10 heute.at
- Item 11 nachrichten.at
- Item 12 salzburg.com
- Item 13 noen.at
- Item 14 news.at
- Item 15 gmx.at
- Item 16 news.google.at

|                  |    |
|------------------|----|
| 1.....           | 1  |
| 2.....           | 2  |
| 3.....           | 3  |
| 4.....           | 4  |
| 5.....           | 5  |
| 6.....           | 6  |
| 7.....           | 7  |
| seltener .....   | 55 |
| nie.....         | 66 |
| weiß nicht ..... | 88 |
| verweigert ..... | 99 |

Q25 [WENN Q22, ITEM 1 = 1, 2, 3, 4]

Nachstehend finden Sie eine Liste mit verschiedenen Fernsehnachrichtensendungen.

An wie vielen Tagen einer normalen Woche sehen Sie im Durchschnitt die verschiedenen Nachrichtensendungen?

- Item 1 Zeit im Bild um 19:30h
- Item 2 ZiB 2 um 22:00h
- Item 3 ZiB 20 um 20:00h
- Item 4 ZiB Magazin um 19:45h
- Item 5 ZiB 24 um Mitternacht
- Item 6 Bundesland Heute um 19:00h
- Item 7 ATV aktuell um 19:20h
- Item 8 ATV aktuell um 20:05h
- Item 9 Puls 4 Austria News [18:30h]
- Item 10 Pro7 Austria News [18:00h]
- Item 11 Sat.1 Austria News [20:00h]
- Item 12 Guten Abend Österreich

|                  |    |
|------------------|----|
| 1.....           | 1  |
| 2.....           | 2  |
| 3.....           | 3  |
| 4.....           | 4  |
| 5.....           | 5  |
| 6.....           | 6  |
| 7.....           | 7  |
| seltener .....   | 55 |
| nie.....         | 66 |
| verweigert ..... | 99 |

Q26 Sind Sie im Internet bei einem sozialen Netzwerk angemeldet?

- Item 1 Facebook
- Item 2 Twitter
- Item 3 Xing
- Item 4 Google +
- Item 5 LinkedIn

ja.....1  
nein..... 2  
  
weiß nicht ..... 88  
verweigert ..... 99

Q27 [WENN MINDESTENS EIN ITEM AUS Q26 = 1]

Und sind Sie auf einer dieser Plattformen mit österreichischen Politikern oder politischen Gruppen [Parteien, parteinahe Organisationen, politische NGOs...] vernetzt? D.h. abonnieren Sie einen Feed, sind Sie Fan von einem Politiker / einer Gruppe oder Ähnliches?

ja.....1  
nein..... 2  
  
weiß nicht ..... 88  
verweigert ..... 99

Q28a [WENN Q27 = 1]

Und mit wem sind Sie vernetzt?

[MEHRFACHNENNUNGEN MÖGLICH]

|                                    |    |
|------------------------------------|----|
| Heinz-Christian Strache.....       | 1  |
| Sebastian Kurz.....                | 2  |
| Heinz Fischer.....                 | 3  |
| Peter Pilz.....                    | 4  |
| Werner Faymann .....               | 5  |
| Team Stronach .....                | 6  |
| Die Grünen .....                   | 7  |
| NEOS – Das neue Österreich.....    | 8  |
| SPÖ .....                          | 9  |
| ÖVP .....                          | 10 |
| Greenpeace Austria.....            | 11 |
| WWF Österreich.....                | 12 |
| attac Österreich.....              | 13 |
| Global 2000 .....                  | 14 |
| Amnesty International Austria..... | 15 |
| sonstige.....                      | 16 |

Q28b [WENN Q28a = 16]

Und mit wem sind Sie vernetzt?

\_\_\_\_\_

|                 |    |
|-----------------|----|
| verweigert..... | 99 |
|-----------------|----|

Q29 Wie bereits in den vergangenen Jahren werden auch zur kommenden Nationalratswahl TV-Debatten zwischen den Spitzenkandidaten der Parlamentsparteien im ORF ausgestrahlt werden. Haben Sie vor sich eine oder mehrere dieser TV-Debatten anzusehen? Oder werden Sie sich keine ansehen?

- werde eine oder mehrere ansehen.....1
- werde keine ansehen ..... 2
- weiß nicht ..... 88
- verweigert..... 99

Q30 Wie sehr stimmen Sie den folgenden Aussagen über TV-Debatten zwischen Politikern zu?

[ITEMS RANDOMISIEREN]

- Item 1 TV-Debatten helfen bei der Wahlentscheidung.
- Item 2 Ich interessiere mich nicht für TV-Debatten zwischen Politikern.
- Item 3 TV-Debatten bringen einem die Standpunkte der Parteien näher.
- Item 4 Ich finde TV-Debatten unterhaltsam.
- Item 5 In TV-Debatten wird nur heiße Luft produziert.
- Item 6 Durch TV-Debatten kann man die Spitzenkandidaten der Parteien besser kennenlernen.
- Item 7 Ich finde das Format von TV-Debatten nicht gut.
- Item 8 TV-Debatten sind informativ.

- trifft sehr zu .....1
- trifft eher zu ..... 2
- teils-teils ..... 3
- trifft eher nicht zu ..... 4
- trifft gar nicht zu ..... 5
- weiß nicht ..... 88
- verweigert..... 99

Q31 Welches Auftreten erwarten Sie von den jeweiligen Politikern bei den TV-Debatten?  
[ITEMS RANDOMISIEREN]

- Item 1 Werner Faymann
- Item 2 Michael Spindelegger
- Item 3 Heinz-Christian Strache
- Item 4 Josef Bucher
- Item 5 Eva Glawischnig
- Item 6 Frank Stronach

|                                 |    |
|---------------------------------|----|
| sehr gutes Auftreten .....      | 1  |
| gutes Auftreten.....            | 2  |
| mittelmäßiges Auftreten .....   | 3  |
| schlechtes Auftreten .....      | 4  |
| sehr schlechtes Auftreten ..... | 5  |
| kenne diese Person nicht.....   | 77 |
| weiß nicht .....                | 88 |
| verweigert .....                | 99 |

Q32 In Österreich stehen einige Leute einer bestimmten politischen Partei nahe, obwohl sie ab und zu auch eine andere Partei wählen. Wie ist das bei Ihnen? Stehen Sie im Allgemeinen einer politischen Partei nahe?

|                  |    |
|------------------|----|
| ja.....          | 1  |
| nein .....       | 2  |
| weiß nicht ..... | 88 |
| verweigert.....  | 99 |

Q33 [WENN Q32 = 2]

Stehen Sie denn einer bestimmten Partei ein wenig näher als den anderen Parteien?

|                 |    |
|-----------------|----|
| ja.....         | 1  |
| nein.....       | 2  |
| weiß nicht..... | 88 |
| verweigert..... | 99 |

Q34 [WENN Q32 = 1 ODER Q33 = 1]

Um welche Partei handelt es sich dabei?

|   |    |
|---|----|
| SPÖ.....                                  | 1  |
| ÖVP.....                                  | 2  |
| FPÖ.....                                  | 3  |
| BZÖ.....                                  | 4  |
| Grüne.....                                | 5  |
| Team Stronach.....                        | 6  |
| KPÖ.....                                  | 7  |
| NEOS.....                                 | 8  |
| Piraten.....                              | 9  |
| CPÖ [Christliche Partei Österreichs]..... | 10 |
| andere Partei.....                        | 11 |
| weiß nicht.....                           | 88 |
| verweigert.....                           | 99 |

Q35 [WENN Q34 < 11]

Stehen Sie dieser Partei sehr nahe, ziemlich nahe oder nicht sehr nahe?

|                       |    |
|-----------------------|----|
| sehr nahe.....        | 1  |
| ziemlich nahe .....   | 2  |
| nicht sehr nahe ..... | 3  |
| weiß nicht.....       | 88 |
| verweigert.....       | 99 |

Q36 Wenn Sie an Ihre Wohnsituation denken, bevorzugen Sie eine Nachbarschaft, in der keine Muslime leben?

|                 |    |
|-----------------|----|
| ja.....         | 1  |
| nein .....      | 2  |
| weiß nicht..... | 88 |
| verweigert..... | 99 |

SD5    Wie viele Personen, Sie eingeschlossen, leben in Ihrem Haushalt?

|                  |    |
|------------------|----|
| 1.....           | 1  |
| 2.....           | 2  |
| 3.....           | 3  |
| 4.....           | 4  |
| 5.....           | 5  |
| 6.....           | 6  |
| 7.....           | 7  |
| 8.....           | 8  |
| 9.....           | 9  |
| 10.....          | 10 |
| mehr als 10..... | 11 |
| <br>             |    |
| weiß nicht.....  | 88 |
| verweigert.....  | 99 |

SD6 [WENN SD5 > 1]

Und wie viele davon sind unter 18 Jahre alt?

|                  |    |
|------------------|----|
| 0.....           | 0  |
| 1.....           | 1  |
| 2.....           | 2  |
| 3.....           | 3  |
| 4.....           | 4  |
| 5.....           | 5  |
| 6.....           | 6  |
| 7.....           | 7  |
| 8.....           | 8  |
| 9.....           | 9  |
| 10.....          | 10 |
| mehr als 10..... | 11 |
| <br>             |    |
| weiß nicht.....  | 88 |
| verweigert.....  | 99 |

SD7 Was ist der höchste Schul- oder Bildungsabschluss, den Sie erreicht haben?

|  |    |
|--|----|
| keine Schule besucht .....                       | 1  |
| keine Schule abgeschlossen.....                  | 2  |
| Volksschule oder weniger .....                   | 3  |
| Hauptschule oder AHS Unterstufe.....             | 4  |
| Sonderschule .....                               | 5  |
| Polytechnikum.....                               | 6  |
| Lehre, Berufsschule .....                        | 7  |
| BMS [Fachschule, z.B. HASCH] .....               | 8  |
| AHS mit Matura .....                             | 9  |
| BHS mit Matura [z.B. HTL, HAK, HBLA] .....       | 10 |
| Hochschulverwandte Lehranstalt [Akademien] ..... | 11 |
| Kolleg .....                                     | 12 |
| Bachelor .....                                   | 13 |
| Magister / Master / DI / FH .....                | 14 |
| Doktor / PhD .....                               | 15 |
| andere.....                                      | 16 |
| <br>   |    |
| weiß nicht.....                                  | 88 |
| verweigert.....                                  | 99 |

SD8a Welcher Religionsgemeinschaft gehören Sie an?

|                                   |    |
|-----------------------------------|----|
| Römisch-Katholische Kirche .....  | 1  |
| Evangelische Kirche .....         | 2  |
| Islam/muslimisch .....            | 3  |
| Christlich-Orthodoxe Kirche ..... | 4  |
| Judentum/mosaïsch .....           | 5  |
| andere .....                      | 6  |
| keiner .....                      | 7  |
| <br>                              |    |
| weiß nicht .....                  | 88 |
| verweigert .....                  | 99 |

SD8b [WENN SD8a = 6]

Welcher Religionsgemeinschaft gehören Sie an?

\_\_\_\_\_

|                  |    |
|------------------|----|
| verweigert ..... | 99 |
|------------------|----|

SD9a [WENN SD8 < 7]

Würden Sie von sich sagen, dass Sie überhaupt nicht religiös, nicht sehr religiös, eher religiös oder sehr religiös sind?

|                                |    |
|--------------------------------|----|
| überhaupt nicht religiös ..... | 1  |
| nicht sehr religiös .....      | 2  |
| eher religiös .....            | 3  |
| sehr religiös .....            | 4  |
| <br>                           |    |
| weiß nicht .....               | 88 |
| verweigert .....               | 99 |

SD9b [WENN SD8 = 7, 88, 99]

Auch wenn Sie keiner Religionsgemeinschaft angehören, würden Sie von sich sagen, dass Sie überhaupt nicht religiös, nicht sehr religiös, eher religiös oder sehr religiös sind?

|                                |    |
|--------------------------------|----|
| überhaupt nicht religiös ..... | 1  |
| nicht sehr religiös .....      | 2  |
| eher religiös .....            | 3  |
| sehr religiös .....            | 4  |
| <br>                           |    |
| weiß nicht .....               | 88 |
| verweigert .....               | 99 |

SD10 Abgesehen von besonderen Anlässen wie Hochzeiten und Begräbnissen, wie oft besuchen Sie für gewöhnlich einen Gottesdienst?

|  |    |
|--|----|
| täglich .....                          | 1  |
| häufiger als einmal in der Woche ..... | 2  |
| einmal in der Woche .....              | 3  |
| mindestens einmal im Monat .....       | 4  |
| nur an besonderen Feiertagen .....     | 5  |
| seltener .....                         | 6  |
| nie .....                              | 7  |
| <br>                                   |    |
| weiß nicht .....                       | 88 |
| verweigert .....                       | 99 |

SD11 Was beschreibt Ihre derzeitige Situation am besten, sind Sie ...?

|  |    |
|--|----|
| in Pension .....   | 1  |
| berufstätig.....   | 2  |
| Schüler .....  | 3  |
| Student.....   | 4  |
| in sonstiger Ausbildung .....  | 5  |
| in Karenz [Eltern- oder Bildungskarenz, sonstige<br>Beurlaubung] ..... | 6  |
| Hausfrau/Hausmann .....  | 7  |
| Präsenzdiener, Zivildiene, in freiwilligem sozialem Jahr .....         | 8  |
| berufsunfähig .....  | 9  |
| arbeitssuchend oder arbeitslos.....                                    | 10 |
| sonstiges .....  | 11 |
| <br>   |    |
| weiß nicht .....   | 88 |
| verweigert.....  | 99 |

SD12 [WENN SD11 = 2]

Was beschreibt Ihre berufliche Situation am besten?

|   |    |
|---|----|
| berufstätig, mehr als 35 Stunden pro Woche.....         | 1  |
| berufstätig, zwischen 15 und 35 Stunden pro Woche ..... | 2  |
| berufstätig, weniger als 15 Stunden pro Woche .....     | 3  |
| mithelfend im Familienbetrieb .....                     | 4  |
| Lehrling .....  | 5  |
| <br>  |    |
| weiß nicht .....  | 88 |
| verweigert.....   | 99 |

SD13 [WENN SD12 = 1, 2, 3, 4]

Wie ist zurzeit Ihre berufliche Stellung?

[Die Frage bezieht sich auf den Hauptberuf]

|  |    |
|--|----|
| Angestellte/r .....  | 1  |
| Arbeiter/in.....   | 2  |
| Beamter/Beamtin .....                                      | 3  |
| Vertragsbedienstete/r .....                                | 4  |
| selbständig oder freiberuflich tätig ohne Mitarbeiter..... | 5  |
| selbständig oder freiberuflich tätig mit Mitarbeitern..... | 6  |
| Freie/r Dienstnehmer/in.....                               | 7  |
| Landwirt.....  | 8  |
| <br>   |    |
| weiß nicht.....  | 88 |
| verweigert.....  | 99 |

SD14 [WENN SD11 = 1, 6, 10]

Und was war Ihre berufliche Stellung zuletzt?

[Die Frage bezieht sich auf den Hauptberuf]

|  |    |
|--|----|
| Angestellte/r .....  | 1  |
| Arbeiter/in.....   | 2  |
| Beamter/Beamtin .....                                      | 3  |
| Vertragsbedienstete/r .....                                | 4  |
| selbständig oder freiberuflich tätig ohne Mitarbeiter..... | 5  |
| selbständig oder freiberuflich tätig mit Mitarbeitern..... | 6  |
| Freie/r Dienstnehmer/in.....                               | 7  |
| Landwirt/in.....   | 8  |
| <br>   |    |
| weiß nicht.....  | 88 |
| verweigert.....  | 99 |

SD15 Haben Sie die österreichische Staatsbürgerschaft seit Ihrer Geburt oder haben Sie sie erst später bekommen?

|                                  |    |
|----------------------------------|----|
| ja, von Geburt an .....          | 1  |
| nein, erst später bekommen ..... | 2  |
| weiß nicht .....                 | 88 |
| verweigert .....                 | 99 |

SD16 [WENN SD15 = 2]

In welchem Land sind Sie geboren?

|                   |    |
|-------------------|----|
| Österreich .....  | 1  |
| Deutschland ..... | 2  |
| Türkei .....      | 3  |
| Serbien .....     | 4  |
| Kroatien .....    | 5  |
| Bosnien .....     | 6  |
| Slowenien .....   | 7  |
| Polen .....       | 8  |
| Tschechien .....  | 9  |
| Russland .....    | 10 |
| Ungarn .....      | 11 |
| anderes .....     | 12 |
| weiß nicht .....  | 88 |
| verweigert .....  | 99 |

SD17 Und in welchem Land ist Ihre Mutter geboren?

|                   |    |
|-------------------|----|
| Österreich .....  | 1  |
| Deutschland ..... | 2  |
| Türkei .....      | 3  |
| Serbien .....     | 4  |
| Kroatien .....    | 5  |
| Bosnien .....     | 6  |
| Slowenien .....   | 7  |
| Polen .....       | 8  |
| Tschechien .....  | 9  |
| Russland .....    | 10 |
| Ungarn .....      | 11 |
| anderes .....     | 12 |
| <br>              |    |
| weiß nicht .....  | 88 |
| verweigert .....  | 99 |

SD18 Und in welchem Land ist Ihr Vater geboren?

|                  |    |
|------------------|----|
| Österreich.....  | 1  |
| Deutschland..... | 2  |
| Türkei.....      | 3  |
| Serbien.....     | 4  |
| Kroatien.....    | 5  |
| Bosnien.....     | 6  |
| Slowenien.....   | 7  |
| Polen.....       | 8  |
| Tschechien.....  | 9  |
| Russland.....    | 10 |
| Ungarn.....      | 11 |
| anderes.....     | 12 |
| <br>             |    |
| weiß nicht.....  | 88 |
| verweigert.....  | 99 |

SD19a [WENN SD5 > 1]

Sprechen Sie zu Hause normalerweise eine andere Sprache als Deutsch?

|                 |    |
|-----------------|----|
| ja.....         | 1  |
| nein.....       | 2  |
| <br>            |    |
| weiß nicht..... | 88 |
| verweigert..... | 99 |

SD19b [WENN SD5 = 1]

Sprechen Sie in Ihrer Familie normalerweise eine andere Sprache als Deutsch?

|                 |    |
|-----------------|----|
| ja.....         | 1  |
| nein.....       | 2  |
| weiß nicht..... | 88 |
| verweigert..... | 99 |

SD20a [WENN SD19a = 1 ODER SD19b = 1]

Und welche Sprache oder welche Sprachen?

[MEHRFACHNENNUNGEN MÖGLICH]

|                  |    |
|------------------|----|
| Türkisch.....    | 1  |
| Serbisch.....    | 2  |
| Kroatisch.....   | 3  |
| Bosnisch.....    | 4  |
| Slowenisch.....  | 5  |
| Polnisch.....    | 6  |
| Tschechisch..... | 7  |
| Russisch.....    | 8  |
| Ungarisch.....   | 9  |
| anderes.....     | 10 |
| weiß nicht.....  | 88 |
| verweigert.....  | 99 |

SD20b [WENN SD20a = 10]

Und welche Sprache oder welche Sprachen?

---

|                 |    |
|-----------------|----|
| verweigert..... | 99 |
|-----------------|----|

SD21 Sind Sie Mitglied bei einer Gewerkschaft?

|                 |    |
|-----------------|----|
| ja.....         | 1  |
| nein.....       | 2  |
| weiß nicht..... | 88 |
| verweigert..... | 99 |

SD22 Wie beurteilen Sie Ihre gegenwärtige Einkommenssituation? Können Sie mit Ihren gegenwärtigen Einkünften...

|                                    |    |
|------------------------------------|----|
| sehr gut zurechtkommen .....       | 1  |
| gut zurechtkommen.....             | 2  |
| nur schwer zurechtkommen .....     | 3  |
| nur sehr schwer zurechtkommen..... | 4  |
| weiß nicht.....                    | 88 |
| verweigert.....                    | 99 |

SD23 Wie hoch ist das monatliche Netto-Einkommen Ihres Haushaltes? Rechnen Sie bitte alle Einkommen zusammen [inklusive Transferleistungen].

|                              |    |
|------------------------------|----|
| unter 450€ .....             | 1  |
| 450 bis unter 600€ .....     | 2  |
| 600 bis unter 750€ .....     | 3  |
| 750 bis unter 900€ .....     | 4  |
| 900 bis unter 1.050€ .....   | 5  |
| 1.050 bis unter 1.200€ ..... | 6  |
| 1.200 bis unter 1.350€ ..... | 7  |
| 1.350 bis unter 1.500€ ..... | 8  |
| 1.500 bis unter 1.650€ ..... | 9  |
| 1.650 bis unter 1.800€ ..... | 10 |
| 1.800 bis unter 1.950€ ..... | 11 |
| 1.950 bis unter 2.100€ ..... | 12 |
| 2.100 bis unter 2.250€ ..... | 13 |
| 2.250 bis unter 2.400€ ..... | 14 |
| 2.400 bis unter 2.700€ ..... | 15 |
| 2.700 bis unter 3.000€ ..... | 16 |
| 3.000 bis unter 3.300€ ..... | 17 |
| 3.300 bis unter 3.600€ ..... | 18 |
| 3.600 bis unter 3.900€ ..... | 19 |
| 3.900€ und mehr .....        | 20 |
| <br>                         |    |
| weiß nicht .....             | 88 |
| verweigert .....             | 99 |

SD24 Welche dieser Bezeichnungen beschreibt am besten Ihr Wohngebiet?

|                                   |    |
|-----------------------------------|----|
| Dorf.....                         | 1  |
| Kleinstadt.....                   | 2  |
| eine mittlere Stadt.....          | 3  |
| im Zentrum einer Großstadt.....   | 4  |
| am Stadtrand einer Großstadt..... | 5  |
| weiß nicht.....                   | 88 |
| verweigert.....                   | 99 |

SD25 Und wie viele Jahre leben Sie schon ungefähr in Ihrem Wohngebiet?

\_\_\_\_\_ Jahre

verweigert..... 999

\*\*SD26 Welche Postleitzahl hat der Wohnort, an dem Sie Ihren Hauptwohnsitz haben?

\_\_\_\_\_

verweigert..... 99

\*\*SD27 Und wie lautet der Name der Gemeinde?

\_\_\_\_\_

verweigert..... 99

Herzlichen Dank für Ihre Teilnahme an dieser Befragung.

Wie Sie bereits erfahren haben, besteht diese Umfrage aus insgesamt 4 Teilen. Die Einladung für die weiteren, wesentlich kürzeren Befragungen werden Sie in den nächsten Wochen erhalten. Wir bedanken uns im Vorhinein für Ihre Kooperation an der ersten Befragungswelle und hoffen, dass Sie sich auch die Zeit für die weiteren drei Befragungen nehmen werden.

## AUTNES TV-Debate Panel Study 2013 - Welle 2

**Herzlich Willkommen zu dieser Panel-Studie**

**Bitte beachten Sie folgende Informationen zur Fragebogenhandhabung:**

- Mittels des "Weiter"-Buttons haben Sie die Möglichkeit, im Fragebogen zu navigieren. Bitten nutzen Sie nicht die Navigation über den Browser.
- Nach Beantwortung einer Frage können Sie nicht zurückgehen, um Ihre Antwort zu ändern.
- Einzelne Begriffe sind als Link und mit einem Info-Icon gekennzeichnet. Führen Sie die Maus über diese Begriffe, wenn Sie zusätzliche Informationen erhalten möchten. Javascript muss dafür aktiviert sein.
- Bei einzelnen Fragen bzw. Unterfragen haben Sie die Möglichkeit, Ihre Antworten wieder zu entfernen bzw. zu verändern.
- Bitte beachten Sie, dass Sie Ihre Antworten nicht mehr ändern können, nachdem Sie auf "Weiter" geklickt haben.
- Um nun mit der Befragung zu beginnen, klicken Sie bitte auf den "Weiter"-Button.

Diese Studie wird im Auftrag der Universität Wien durchgeführt. Die Befragung dauert etwa 15 Minuten. Ihre Teilnahme ist für das Gelingen der Studie von großer Bedeutung. Die Interviews und Ihre Angaben bleiben anonym, wie es auch dem Datenschutz entspricht. Ein Rückschluss auf Ihre Person ist nicht möglich.

Q1 Wie aufmerksam verfolgen Sie den laufenden Wahlkampf? Sehr, ziemlich, wenig oder gar nicht aufmerksam?

|                            |    |
|----------------------------|----|
| sehr aufmerksam.....       | 1  |
| ziemlich aufmerksam .....  | 2  |
| wenig aufmerksam.....      | 3  |
| gar nicht aufmerksam ..... | 4  |
| weiß nicht.....            | 88 |
| verweigert.....            | 99 |

Q2 Wie finden Sie im Großen und Ganzen den laufenden Wahlkampf? Denken Sie dabei bitte an den Wahlkampf als Gesamtes und nicht an einzelne Parteien oder Politiker. Ist der Wahlkampf sehr, ziemlich, wenig oder gar nicht...

- Item 1 fair
- Item 2 aggressiv
- Item 3 langweilig
- Item 4 unterhaltsam

|                 |    |
|-----------------|----|
| sehr.....       | 1  |
| ziemlich .....  | 2  |
| wenig.....      | 3  |
| gar nicht ..... | 4  |
| weiß nicht..... | 88 |
| verweigert..... | 99 |

Q3 Welche Themen sind für Sie persönlich bei der kommenden Nationalratswahl am 29. September 2013 wichtig? Sie können bis zu drei Antwortmöglichkeiten auswählen.

- Item 1 Arbeitsmarkt/Beschäftigung
- Item 2 Europapolitik
- Item 3 Sozialpolitik
- Item 4 Verhalten von Parteien
- Item 5 Wirtschaftspolitik
- Item 6 Staatsverschuldung
- Item 7 Pensionen/Alterssicherung
- Item 8 Zuwanderung/Immigration
- Item 9 Wohnen
- Item 10 Familienpolitik
- Item 11 Bildungspolitik
- Item 12 Steuergerechtigkeit
- Item 13 Bewältigung der Finanz- und Eurokrise
- Item 14 Umweltschutz
- Item 15 Bekämpfung der Kriminalität
- Item 16 Asylpolitik

|                     |    |
|---------------------|----|
| nicht genannt ..... | 0  |
| genannt .....       | 1  |
| verweigert .....    | 99 |

Q4 Alle Parteien in Österreich würden gerne Ihre Stimme bekommen. Wie wahrscheinlich ist es auf einer Skala von 0 bis 10, dass Sie die einzelnen Parteien **jemals** wählen werden?

[ITEMS RANDOMISIEREN]

- Item 1 SPÖ
- Item 2 ÖVP
- Item 3 FPÖ
- Item 4 Grüne
- Item 5 Team Stronach
- Item 6 BZÖ
- Item 7 NEOS

|                                |    |
|--------------------------------|----|
| sehr unwahrscheinlich.....     | 0  |
| bis                            |    |
| sehr wahrscheinlich .....      | 10 |
| kenne diese Partei nicht ..... | 77 |
| verweigert.....                | 99 |

Q5 Angenommen Sie könnten den Bundeskanzler direkt wählen. Wen würden Sie als Bundeskanzler wählen?

[RANDOMISIEREN]

|                              |    |
|------------------------------|----|
| Werner Faymann .....         | 1  |
| Michael Spindelegger .....   | 2  |
| Heinz-Christian Strache..... | 3  |
| Josef Bucher.....            | 4  |
| Eva Glawischnig .....        | 5  |
| Frank Stronach .....         | 6  |
| keinen der Genannten .....   | 77 |
| weiß nicht .....             | 88 |
| verweigert.....              | 99 |

Q6 Wie sympathisch sind Ihnen die folgenden Politiker? Bitte stufen Sie diese auf einer Skala von 0 bis 10 ein.

[ITEMS RANDOMISIEREN]

- Item 1 Werner Faymann
- Item 2 Michael Spindelegger
- Item 3 Heinz-Christian Strache

|                                |    |
|--------------------------------|----|
| gar nicht sympathisch.....     | 0  |
| bis                            |    |
| sehr sympathisch .....         | 10 |
| kenne diese Person nicht ..... | 77 |
| weiß nicht .....               | 88 |
| verweigert.....                | 99 |

Q7 Kommen wir jetzt etwas genauer zu bestimmten Eigenschaften einiger Spitzenkandidaten. Beginnen wir mit der **Kompetenz**, also ob sich ein Politiker in Sachfragen auskennt. Sind die folgenden Politiker jeweils sehr, ziemlich, wenig oder gar nicht kompetent?

[ITEMS RANDOMISIEREN]

- Item 1 Werner Faymann
- Item 2 Michael Spindelegger
- Item 3 Heinz-Christian Strache

|                               |    |
|-------------------------------|----|
| sehr kompetent .....          | 1  |
| ziemlich kompetent.....       | 2  |
| wenig kompetent.....          | 3  |
| gar nicht kompetent.....      | 4  |
| kenne diese Person nicht..... | 77 |
| verweigert.....               | 99 |

Q8 Jetzt zur **Ehrlichkeit**, also ob ein Politiker ein ehrlicher Mensch ist. Sind die folgenden Politiker jeweils sehr, ziemlich, wenig oder gar nicht ehrlich?

[ITEMS RANDOMISIEREN]

- Item 1 Werner Faymann
- Item 2 Michael Spindelegger
- Item 3 Heinz-Christian Strache

|                               |    |
|-------------------------------|----|
| sehr ehrlich.....             | 1  |
| ziemlich ehrlich .....        | 2  |
| wenig ehrlich.....            | 3  |
| gar nicht ehrlich .....       | 4  |
| kenne diese Person nicht..... | 77 |
| verweigert.....               | 99 |

Q9 Und jetzt zur **Ausstrahlung**, also wie ein Politiker auf die Leute wirkt. Haben die folgenden Politiker eine sehr gute, eine ziemlich gute, eine weniger gute oder gar keine Ausstrahlung?

[ITEMS RANDOMISIEREN]

- Item 1 Werner Faymann
- Item 2 Michael Spindelegger
- Item 3 Heinz-Christian Strache

|                                  |    |
|----------------------------------|----|
| sehr gute Ausstrahlung.....      | 1  |
| ziemlich gute Ausstrahlung ..... | 2  |
| weniger gute Ausstrahlung.....   | 3  |
| gar keine Ausstrahlung.....      | 4  |
| kenne diese Person nicht.....    | 77 |
| verweigert.....                  | 99 |

Q10 Jetzt zur **Durchsetzungsfähigkeit** der Kandidaten, also ob ein Politiker seine Ideen auch umsetzen kann. Können sich die folgenden Politiker jeweils sehr gut, ziemlich gut, weniger gut oder gar nicht durchsetzen?

[ITEMS RANDOMISIEREN]

- Item 1 Werner Faymann
- Item 2 Michael Spindelegger
- Item 3 Heinz-Christian Strache

|                                |    |
|--------------------------------|----|
| sehr gut durchsetzen .....     | 1  |
| ziemlich gut durchsetzen ..... | 2  |
| weniger gut durchsetzen.....   | 3  |
| gar nicht durchsetzen .....    | 4  |
| <br>                           |    |
| kenne diese Person nicht.....  | 77 |
| verweigert.....                | 99 |

## SPLIT A [SPINDELEGGER VERSUS STRACHE] ANFANG

Q11a Welche bisher im ORF gesendeten TV-Debatten zwischen den Spitzenkandidaten bei der kommenden Nationalratswahl haben Sie gesehen?

- Item 1 TV-Debatte zwischen Heinz-Christian Strache und Eva Glawischnig am Donnerstag, 29.08.2013, 20:15 Uhr
- Item 2 TV-Debatte zwischen Josef Bucher und Frank Stronach am Donnerstag, 29.08.2013, 21:05 Uhr
- Item 3 TV-Debatte zwischen Michael Spindelegger und Frank Stronach am Dienstag, 03.09.2013, 20:15 Uhr
- Item 4 TV-Debatte zwischen Werner Faymann und Josef Bucher am Dienstag, 03.09.2013, 21:05 Uhr
- Item 5 TV-Debatte zwischen Werner Faymann und Frank Stronach am Donnerstag, 05.09.2013, 20:15 Uhr
- Item 6 TV-Debatte zwischen Michael Spindelegger und Josef Bucher am Donnerstag, 05.09.2013, 21:05 Uhr
- Item 7 TV-Debatte zwischen Werner Faymann und Eva Glawischnig am Montag, 09.09.2013, 20:15 Uhr
- Item 8 TV-Debatte zwischen Michael Spindelegger und Heinz-Christian Strache am Montag, 09.09.2013, 21:05 Uhr

nicht genannt ..... 0

genannt ..... 1

verweigert ..... 99

Q11b [WENN BEI Q11a DIE DEBATTE (ITEM 1 BIS ITEM 7) GENANNT]

Und wie haben Sie die ORF TV-Debatten gesehen?

[MEHRFACHNENNUNGEN FÜR ANTWORTEN 1-5 MÖGLICH]

- Item 1 TV-Debatte zwischen Heinz-Christian Strache und Eva Glawischnig am Donnerstag, 29.08.2013, 20:15 Uhr
- Item 2 TV-Debatte zwischen Josef Bucher und Frank Stronach am Donnerstag, 29.08.2013, 21:05 Uhr
- Item 3 TV-Debatte zwischen Michael Spindelegger und Frank Stronach am Dienstag, 03.09.2013, 20:15 Uhr
- Item 4 TV-Debatte zwischen Werner Faymann und Josef Bucher am Dienstag, 03.09.2013, 21:05 Uhr
- Item 5 TV-Debatte zwischen Werner Faymann und Frank Stronach am Donnerstag, 05.09.2013, 20:15 Uhr
- Item 6 TV-Debatte zwischen Michael Spindelegger und Josef Bucher am Donnerstag, 05.09.2013, 21:05 Uhr
- Item 7 TV-Debatte zwischen Werner Faymann und Eva Glawischnig am Montag, 09.09.2013, 20:15 Uhr

|  |    |
|--|----|
| ja, während der Ausstrahlung im Fernsehen auf<br>ORF 2 oder im Live-Stream .....   | 1  |
| ja, später über die ORF-TVthek .....   | 2  |
| ja, später Ausschnitte in der Berichterstattung .....                              | 3  |
| ja, später Ausschnitte im Internet<br>[in YouTube-Videos, Verlinkungen o.ä.] ..... | 4  |
| ja, woanders und zwar: .....   | 5  |
| <br>   |    |
| weiß nicht .....   | 88 |
| verweigert .....   | 99 |

Q11c [WENN MINDESTENS EIN ITEM BEI Q11b = 5]  
Und wie haben Sie die ORF-TV-Debatten gesehen?

---

weiß nicht ..... 88  
verweigert ..... 99

Q12a1 [WENN DEBATTE ZWISCHEN MICHAEL SPINDELEGGER UND HEINZ-CHRISTIAN STRACHE (Q11a, ITEM 8) BEI Q11a NICHT GENANNT]  
Haben Sie die ORF TV-Debatte zwischen Michael Spindelegger und Heinz-Christian Strache am 09.09.2013 gesehen?  
[MEHRFACHNENNUNGEN FÜR ANTWORTEN 1-5 MÖGLICH]

ja, während der Ausstrahlung im Fernsehen auf  
ORF 2 oder im Live-Stream ..... 1  
ja, später über die ORF-TVthek ..... 2  
ja, später Ausschnitte in der Berichterstattung ..... 3  
ja, später Ausschnitte im Internet  
[in YouTube-Videos, Verlinkungen o.ä.] ..... 4  
ja, woanders und zwar: ..... 5  
  
nein, habe nichts von dieser Debatte gesehen ..... 77  
weiß nicht ..... 88  
verweigert ..... 99

Q12a2 [Wenn Q12a1 = 5]  
Wo haben Sie die ORF TV-Debatte zwischen Michael Spindelegger und Heinz-Christian Strache am 09.09.2013 gesehen?

---

weiß nicht ..... 88  
verweigert ..... 99

Q12b1 [WENN DEBATTE ZWISCHEN MICHAEL SPINDELEGGER UND HEINZ-CHRISTIAN STRACHE (Q11a, ITEM 8) BEI Q11a GENANNT]

Und wie haben Sie die ORF TV-Debatte zwischen Michael Spindelegger und Heinz-Christian Strache am 09.09.2013 gesehen?

[MEHRFACHNENNUNGEN FÜR ANTWORTEN 1-5 MÖGLICH]

|  |    |
|--|----|
| ja, während der Ausstrahlung im Fernsehen auf<br>ORF 2 oder im Live-Stream .....   | 1  |
| ja, später über die ORF-TVthek.....  | 2  |
| ja, später Ausschnitte in der Berichterstattung .....                              | 3  |
| ja, später Ausschnitte im Internet<br>[in YouTube-Videos, Verlinkungen o.ä.] ..... | 4  |
| ja, woanders und zwar: .....   | 5  |
| <br>   |    |
| weiß nicht.....  | 88 |
| verweigert.....  | 99 |

Q12b2 [Wenn Q12b1 = 5]

Und wie haben Sie die ORF TV-Debatte zwischen Michael Spindelegger und Heinz-Christian Strache am 09.09.2013 gesehen?

---

|                 |    |
|-----------------|----|
| weiß nicht..... | 88 |
| verweigert..... | 99 |

Q13 [WENN Q12a1 = 1, 2, 3, 4, 5 ODER Q12b1 = 1, 2, 3, 4, 5]  
 Unabhängig davon, ob Sie die Debatte im Fernsehen oder im Internet mitverfolgt haben: Wie viel haben Sie von der Debatte zwischen Michael Spindelegger und Heinz-Christian Strache am 09.09.2013 gesehen?

|  |    |
|--|----|
| habe die gesamte Debatte gesehen.....                | 1  |
| habe mindestens die Hälfte der Debatte gesehen.....  | 2  |
| habe die Debatte ungefähr zur Hälfte gesehen.....    | 3  |
| habe weniger als die Hälfte der Debatte gesehen..... | 4  |
| habe die Debatte nur teilweise gesehen.....          | 5  |
| weiß nicht.....                                      | 88 |
| verweigert.....                                      | 99 |

Q14a [WENN Q12a1 = 1, 2 ODER Q12b1 = 1, 2]  
 Haben Sie auch Live-Foren oder Blogs im Internet zur TV-Debatte zwischen Michael Spindelegger und Heinz-Christian Strache gelesen?

|                 |    |
|-----------------|----|
| ja.....         | 1  |
| nein.....       | 2  |
| weiß nicht..... | 88 |
| verweigert..... | 99 |

Q14b [WENN Q12a1 = 3, 4, 77, 88, 99 ODER Q12b1 = 3, 4, 88, 99]  
 Haben Sie Live-Foren oder Blogs im Internet zur TV-Debatte zwischen Michael Spindelegger und Heinz-Christian Strache gelesen?

|                 |    |
|-----------------|----|
| ja.....         | 1  |
| nein.....       | 2  |
| weiß nicht..... | 88 |
| verweigert..... | 99 |

Q15 [WENN Q14a = 1 ODER Q14b = 1]

Und haben Sie in den Live-Foren oder Blogs auch selber Kommentare zur TV-Debatte verfasst bzw. gepostet?

|                  |    |
|------------------|----|
| ja.....          | 1  |
| nein.....        | 2  |
| weiß nicht ..... | 88 |
| verweigert.....  | 99 |

Q16 Haben Sie nach der TV-Debatte zwischen Michael Spindelegger und Heinz-Christian Strache in Zeitungen, Radio, Fernsehen oder Zeitschriften etwas über dieses Gespräch gesehen, gelesen oder gehört?

[MEHRFACHNENNUNGEN FÜR ANTWORTEN 1-5 MÖGLICH]

|   |    |
|---|----|
| ja, im Fernsehen .....  | 1  |
| ja, im Radio .....  | 2  |
| ja, in der Zeitung [Druckausgabe] .....   | 3  |
| ja, in einer Online Zeitung oder Internetmedien allgemein .....   | 4  |
| ja, in Zeitschriften.....   | 5  |
| nein, ich habe nach der Ausstrahlung nichts über diese<br>TV-Debatte gesehen, gelesen oder gehört ..... | 6  |
| weiß nicht .....  | 88 |
| verweigert.....   | 99 |

Q17 [WENN Q16 = 1]

In welcher Fernsehsendung haben Sie etwas über die TV-Debatte zwischen Michael Spindelegger und Heinz-Christian Strache gesehen?

[MEHRFACHNENNUNGEN MÖGLICH]

- Item 1 Zeit im Bild um 19:30h
- Item 2 ZiB 2 um 22:00h
- Item 3 ZiB 20 um 20:00h
- Item 4 ZiB Magazin um 19:45h
- Item 5 ZIB 24 um Mitternacht
- Item 6 ATV aktuell um 19:20h
- Item 7 ATV aktuell um 20:05h
- Item 8 PULS 4 News um 18:00h auf Pro7 [ehemals „Pro7 Austria News“]
- Item 9 PULS 4 News um 20:00h auf Sat1 [ehemals „Sat1 Austria News“]
- Item 10 Guten Abend Österreich
- Item 11 andere

nicht genannt ..... 0  
genannt ..... 1  
  
weiß nicht ..... 88  
verweigert ..... 99

Q18 [WENN Q16 = 1]

War die Berichterstattung zur TV-Debatte im Fernsehen Ihrer Meinung nach  
überwiegend...

|                    |    |
|--------------------|----|
| sehr positiv ..... | 1  |
| positiv .....      | 2  |
| neutral .....      | 3  |
| negativ .....      | 4  |
| sehr negativ ..... | 5  |
| <br>               |    |
| weiß nicht .....   | 88 |
| verweigert .....   | 99 |

Q19 [WENN Q16 = 3]

In welcher Zeitung [Druckausgabe] haben Sie etwas über die TV-Debatte zwischen Michael Spindelegger und Heinz-Christian Strache gelesen?

[MEHRFACHNENNUNGEN MÖGLICH]

- Item 1 Kronen Zeitung
- Item 2 Der Standard
- Item 3 Die Presse
- Item 4 Österreich
- Item 5 Kurier
- Item 6 heute
- Item 7 Salzburger Nachrichten
- Item 8 Kleine Zeitung
- Item 9 Tiroler Tageszeitung
- Item 10 Oberösterreichische Nachrichten
- Item 11 Vorarlberger Nachrichten
- Item 12 Wirtschaftsblatt
- Item 13 Neue Kärntner Tageszeitung
- Item 14 Neue Vorarlberger Tageszeitung
- Item 15 Neues Volksblatt
- Item 16 Salzburger Volkszeitung
- Item 17 Wiener Zeitung
- Item 18 andere

|                     |    |
|---------------------|----|
| nicht genannt ..... | 0  |
| genannt .....       | 1  |
| weiß nicht .....    | 88 |
| verweigert .....    | 99 |

Q20 [WENN Q16 = 3]

War die Berichterstattung zur TV-Debatte in den Zeitungen [Druckausgabe] Ihrer Meinung nach überwiegend...

|                    |    |
|--------------------|----|
| sehr positiv ..... | 1  |
| positiv .....      | 2  |
| neutral .....      | 3  |
| negativ .....      | 4  |
| sehr negativ ..... | 5  |
| <br>               |    |
| weiß nicht .....   | 88 |
| verweigert .....   | 99 |

Q21a [WENN Q16 = 4]

In welchem Onlinemedium / welcher Onlinezeitung haben Sie etwas über die TV-Debatte zwischen Michael Spindelegger und Heinz-Christian Strache gelesen?

[MEHRFACHNENNUNGEN MÖGLICH]

- Item 1 orf.at
- Item 2 derstandard.at
- Item 3 krone.at
- Item 4 oe24.at
- Item 5 kurier.at
- Item 6 vol.at
- Item 7 kleinezeitung.at
- Item 8 diepresse.com
- Item 9 tt.com
- Item 10 heute.at
- Item 11 nachrichten.at
- Item 12 salzburg.com
- Item 13 noen.at
- Item 14 news.at
- Item 15 gmx.at
- Item 16 news.google.at
- Item 17 andere

|                     |    |
|---------------------|----|
| nicht genannt ..... | 0  |
| genannt .....       | 1  |
| weiß nicht .....    | 88 |
| verweigert .....    | 99 |

Q21b [WENN Q21, ITEM 17 GENANNT]

In welchem Onlinemedium / welcher Onlinezeitung haben Sie etwas über die TV-Debatte zwischen Michael Spindelegger und Heinz-Christian Strache gelesen?

---

weiß nicht ..... 88  
verweigert ..... 99

Q22 [WENN Q16 = 4]

War die Berichterstattung zur TV-Debatte in Onlinemedien Ihrer Meinung nach überwiegend...

sehr positiv ..... 1  
positiv ..... 2  
neutral ..... 3  
negativ ..... 4  
sehr negativ ..... 5  
  
weiß nicht ..... 88  
verweigert ..... 99

Q23 [WENN IN WELLE 1 MINDESTENS EIN ITEM AUS Q26 = 1]

Haben Sie in Ihrem sozialen Netzwerk Meinungen zur TV-Debatte zwischen Michael Spindelegger und Heinz-Christian Strache gelesen?

ja ..... 1  
nein ..... 2  
  
weiß nicht ..... 88  
verweigert ..... 99

Q24 [WENN Q23 = 1]

War der Inhalt dieser Meinungen zur TV-Debatte überwiegend...

|                    |    |
|--------------------|----|
| sehr positiv ..... | 1  |
| positiv .....      | 2  |
| neutral .....      | 3  |
| negativ .....      | 4  |
| sehr negativ ..... | 5  |
| <br>               |    |
| weiß nicht .....   | 88 |
| verweigert .....   | 99 |

Q25 [WENN IN WELLE 1 MINDESTENS EIN ITEM AUS Q26 = 1]

Und haben Sie in diesen sozialen Netzwerken auch selbst einmal etwas zu dieser TV-Debatte gepostet?

|                  |    |
|------------------|----|
| ja .....         | 1  |
| nein .....       | 2  |
| <br>             |    |
| weiß nicht ..... | 88 |
| verweigert ..... | 99 |

Q26 Haben Sie mit anderen Personen über die TV-Debatte zwischen Michael Spindelegger und Heinz-Christian Strache gesprochen?

[MEHRFACHNENNUNGEN FÜR ANTWORTEN 1-4 MÖGLICH]

|   |    |
|---|----|
| ja, mit Arbeitskollegen .....                   | 1  |
| ja, mit Freunden .....                          | 2  |
| ja, mit meinem Partner .....                    | 3  |
| ja, mit anderen Familienmitgliedern .....       | 4  |
| <br>  |    |
| nein, mit keiner der angegebenen Personen ..... | 77 |
| weiß nicht .....                                | 88 |
| verweigert .....                                | 99 |

Q27 [WENN Q26 = 1, 2, 3, 4 – ENTSPRECHEND DER ANGABE]

Wie häufig waren Sie über die TV-Debatte zwischen Michael Spindelegger und Heinz-Christian Strache anderer Meinung als Ihr/e Gesprächspartner? Wie oft war das der Fall bei...

- Item 1 Arbeitskollegen
- Item 2 Freunden
- Item 3 Ihrem Partner
- Item 4 Ihrer Familie

|                  |    |
|------------------|----|
| immer .....      | 1  |
| oft .....        | 2  |
| manchmal .....   | 3  |
| selten .....     | 4  |
| nie.....         | 5  |
| <br>             |    |
| weiß nicht ..... | 88 |
| verweigert.....  | 99 |

Q28 [WENN Q12a1 = 1, 2, 3, 4, 5 ODER Q12b1 = 1, 2, 3, 4, 5  
ODER Q16 = 1, 2, 3, 4, 5]

Welches war Ihrer Meinung nach in der TV-Debatte das zentrale Thema?

---

|                 |    |
|-----------------|----|
| weiß nicht..... | 88 |
| verweigert..... | 99 |

Q29 [WENN Q12a1 = 1, 2, 3, 4, 5 ODER Q12b1 = 1, 2, 3, 4, 5  
ODER Q16 = 1, 2, 3, 4, 5]

Welches Thema, das in der TV-Debatte vorkam - egal ob diesem Thema viel oder wenig Zeit gewidmet wurde - war für Sie persönlich das wichtigste Thema?

---

weiß nicht ..... 88  
verweigert ..... 99

Q30 [WENN Q12a1 = 1, 2, 3, 4, 5 ODER Q12b1 = 1, 2, 3, 4, 5  
ODER Q16 = 1, 2, 3, 4, 5 UND Q28 ≠ 88, 99]

Wer hat Ihrer Meinung nach in der TV-Debatte zu [Antwort aus Q28 einsetzen] die überzeugenderen Argumente geliefert?

Michael Spindelegger ..... 1  
Heinz-Christian Strache ..... 2  
keiner war überzeugend ..... 3  
  
weiß nicht ..... 88  
verweigert ..... 99

Q31 [WENN Q12a1 = 1, 2, 3, 4, 5 ODER Q12b1 = 1, 2, 3, 4, 5  
ODER Q16 = 1, 2, 3, 4, 5 UND Q29 ≠ 88, 99]

Und wer hat Ihrer Meinung nach in der TV-Debatte zu [Antwort aus Q29 einsetzen] die überzeugenderen Argumente geliefert?

Michael Spindelegger ..... 1  
Heinz-Christian Strache ..... 2  
keiner war überzeugend ..... 3  
  
weiß nicht ..... 88  
verweigert ..... 99

**REIHENFOLGE DER ITEMS [Q32a, Q32b] UND [Q33a, Q33b] RANDOMISIEREN**

Q32a [WENN Q12a1 = 1, 2, 3, 4, 5 ODER Q12b1 = 1, 2, 3, 4, 5]

Wie hat Ihrer Meinung nach Michael Spindelegger in dieser Debatte insgesamt abgeschnitten?

|                    |    |
|--------------------|----|
| sehr gut.....      | 1  |
| gut.....           | 2  |
| teils-teils.....   | 3  |
| schlecht.....      | 4  |
| sehr schlecht..... | 5  |
| weiß nicht.....    | 88 |
| verweigert.....    | 99 |

Q32b [WENN Q12a1 = 77 UND Q16 = 1, 2, 3, 4, 5]

Ausgehend von dem, was Sie hinterher über die TV-Debatte gesehen, gelesen oder gehört haben: Wie hat Ihrer Meinung nach Michael Spindelegger in dieser Debatte insgesamt abgeschnitten?

|                    |    |
|--------------------|----|
| sehr gut.....      | 1  |
| gut.....           | 2  |
| teils-teils.....   | 3  |
| schlecht.....      | 4  |
| sehr schlecht..... | 5  |
| weiß nicht.....    | 88 |
| verweigert.....    | 99 |

Q33a [WENN Q12a1 = 1, 2, 3, 4, 5 ODER Q12b1 = 1, 2, 3, 4, 5]

Wie hat Ihrer Meinung nach Heinz-Christian Strache in dieser Debatte insgesamt abgeschnitten?

|                    |    |
|--------------------|----|
| sehr gut.....      | 1  |
| gut.....           | 2  |
| teils-teils.....   | 3  |
| schlecht.....      | 4  |
| sehr schlecht..... | 5  |
| weiß nicht.....    | 88 |
| verweigert.....    | 99 |

Q33b [WENN Q12a1 = 77 UND Q16 = 1, 2, 3, 4, 5]

Ausgehend von dem, was Sie hinterher über die TV-Debatte gesehen, gelesen oder gehört haben: Wie hat Ihrer Meinung nach Heinz-Christian Strache in dieser Debatte insgesamt abgeschnitten?

|                    |    |
|--------------------|----|
| sehr gut.....      | 1  |
| gut.....           | 2  |
| teils-teils.....   | 3  |
| schlecht.....      | 4  |
| sehr schlecht..... | 5  |
| weiß nicht.....    | 88 |
| verweigert.....    | 99 |

Q34 [WENN Q12a1 = 1, 2, 3, 4, 5 ODER Q12b1 = 1, 2, 3, 4, 5 ODER  
Q16 = 1, 2, 3, 4, 5]

Unabhängig von Ihrer persönlichen Präferenz für eine Partei oder einen Kandidaten,  
was würden Sie sagen: Wer hat Ihrer persönlichen Meinung nach die TV-Debatte  
am 09.09. 2013 im ORF gewonnen?

|                                 |    |
|---------------------------------|----|
| Michael Spindelegger .....      | 1  |
| Heinz-Christian Strache.....    | 2  |
| kein Gewinner feststellbar..... | 3  |
| <br>                            |    |
| weiß nicht.....                 | 88 |
| verweigert.....                 | 99 |

#### REIHENFOLGE DER ITEMS Q35 UND Q36 RANDOMISIEREN

Q35 [WENN Q16 = 1, 2, 3, 4, 5]

Wie wurde Ihrer Ansicht nach der TV-Auftritt von Michael Spindelegger in der  
Berichterstattung der Medien bewertet?

|                     |    |
|---------------------|----|
| sehr gut.....       | 1  |
| gut.....            | 2  |
| teils-teils.....    | 3  |
| schlecht.....       | 4  |
| sehr schlecht ..... | 5  |
| <br>                |    |
| weiß nicht.....     | 88 |
| verweigert.....     | 99 |

Q36 [WENN Q16 = 1, 2, 3, 4, 5]

Und wie wurde Ihrer Ansicht nach der TV-Auftritt von Heinz-Christian Strache in der Berichterstattung der Medien bewertet?

|                    |    |
|--------------------|----|
| sehr gut.....      | 1  |
| gut.....           | 2  |
| teils-teils.....   | 3  |
| schlecht.....      | 4  |
| sehr schlecht..... | 5  |
| weiß nicht.....    | 88 |
| verweigert.....    | 99 |

Q37 [WENN Q16 = 1, 2, 3, 4, 5]

Unabhängig von Ihrer persönlichen Präferenz für eine Partei oder einen Kandidaten, was würden Sie sagen: Wer wurde Ihrer persönlichen Meinung nach in den Medien als Gewinner der TV-Debatte am 09.09.2013 im ORF dargestellt?

|                                 |    |
|---------------------------------|----|
| Michael Spindelegger.....       | 1  |
| Heinz-Christian Strache.....    | 2  |
| kein Gewinner feststellbar..... | 3  |
| weiß nicht.....                 | 88 |
| verweigert.....                 | 99 |

## REIHENFOLGE DER ITEMS Q38 UND Q39 RANDOMISIEREN

Q38 [WENN Q12a1 = 1, 2, 3, 4, 5 ODER Q12b1 = 1, 2, 3, 4, 5]

Welchen Eindruck hat der TV-Auftritt von Michael Spindelegger bei Ihnen persönlich hinterlassen? Bitte bewerten Sie diesen Auftritt mit Hilfe der folgenden Gegensatzpaare. Mit den Werten dazwischen können Sie ihre Einstellung abstufen, die Mittelkategorie entspricht einer neutralen Wahrnehmung [„weder noch“].

|             | 1                     | 2                     | 3                     | 4                     | 5                     | 6                     | 7                     |               |
|-------------|-----------------------|-----------------------|-----------------------|-----------------------|-----------------------|-----------------------|-----------------------|---------------|
| kompetent   | <input type="radio"/> | <input type="radio"/> | <input type="radio"/> | <input type="radio"/> | <input type="radio"/> | <input type="radio"/> | <input type="radio"/> | inkompetent   |
| sympathisch | <input type="radio"/> | <input type="radio"/> | <input type="radio"/> | <input type="radio"/> | <input type="radio"/> | <input type="radio"/> | <input type="radio"/> | unsympathisch |
| langweilig  | <input type="radio"/> | <input type="radio"/> | <input type="radio"/> | <input type="radio"/> | <input type="radio"/> | <input type="radio"/> | <input type="radio"/> | interessant   |
| intelligent | <input type="radio"/> | <input type="radio"/> | <input type="radio"/> | <input type="radio"/> | <input type="radio"/> | <input type="radio"/> | <input type="radio"/> | unintelligent |
| unbedeutend | <input type="radio"/> | <input type="radio"/> | <input type="radio"/> | <input type="radio"/> | <input type="radio"/> | <input type="radio"/> | <input type="radio"/> | mächtig       |
| unehrlich   | <input type="radio"/> | <input type="radio"/> | <input type="radio"/> | <input type="radio"/> | <input type="radio"/> | <input type="radio"/> | <input type="radio"/> | ehrlich       |
| arrogant    | <input type="radio"/> | <input type="radio"/> | <input type="radio"/> | <input type="radio"/> | <input type="radio"/> | <input type="radio"/> | <input type="radio"/> | bescheiden    |
| entspannt   | <input type="radio"/> | <input type="radio"/> | <input type="radio"/> | <input type="radio"/> | <input type="radio"/> | <input type="radio"/> | <input type="radio"/> | verkrampt     |
| schüchtern  | <input type="radio"/> | <input type="radio"/> | <input type="radio"/> | <input type="radio"/> | <input type="radio"/> | <input type="radio"/> | <input type="radio"/> | selbstsicher  |
| fair        | <input type="radio"/> | <input type="radio"/> | <input type="radio"/> | <input type="radio"/> | <input type="radio"/> | <input type="radio"/> | <input type="radio"/> | unfair        |
| kalt        | <input type="radio"/> | <input type="radio"/> | <input type="radio"/> | <input type="radio"/> | <input type="radio"/> | <input type="radio"/> | <input type="radio"/> | mitfühlend    |
| hässlich    | <input type="radio"/> | <input type="radio"/> | <input type="radio"/> | <input type="radio"/> | <input type="radio"/> | <input type="radio"/> | <input type="radio"/> | attraktiv     |
| dynamisch   | <input type="radio"/> | <input type="radio"/> | <input type="radio"/> | <input type="radio"/> | <input type="radio"/> | <input type="radio"/> | <input type="radio"/> | schwerfällig  |
| beruhigend  | <input type="radio"/> | <input type="radio"/> | <input type="radio"/> | <input type="radio"/> | <input type="radio"/> | <input type="radio"/> | <input type="radio"/> | beängstigend  |
| gutgelaunt  | <input type="radio"/> | <input type="radio"/> | <input type="radio"/> | <input type="radio"/> | <input type="radio"/> | <input type="radio"/> | <input type="radio"/> | verärgert     |

weiß nicht ..... 88

verweigert ..... 99

Q39 [WENN Q12a1 = 1, 2, 3, 4, 5 ODER Q12b1 = 1, 2, 3, 4, 5]

Welchen Eindruck hat der TV-Auftritt von Heinz-Christian Strache bei Ihnen hinterlassen? Bitte bewerten Sie diesen Auftritt mit Hilfe der folgenden Gegensatzpaare. Mit den Werten dazwischen können Sie ihre Einstellung abstufen, die Mittelkategorie entspricht einer neutralen Wahrnehmung [„weder noch“].

|             | 1                     | 2                     | 3                     | 4                     | 5                     | 6                     | 7                     |               |
|-------------|-----------------------|-----------------------|-----------------------|-----------------------|-----------------------|-----------------------|-----------------------|---------------|
| kompetent   | <input type="radio"/> | <input type="radio"/> | <input type="radio"/> | <input type="radio"/> | <input type="radio"/> | <input type="radio"/> | <input type="radio"/> | inkompetent   |
| sympathisch | <input type="radio"/> | <input type="radio"/> | <input type="radio"/> | <input type="radio"/> | <input type="radio"/> | <input type="radio"/> | <input type="radio"/> | unsympathisch |
| langweilig  | <input type="radio"/> | <input type="radio"/> | <input type="radio"/> | <input type="radio"/> | <input type="radio"/> | <input type="radio"/> | <input type="radio"/> | interessant   |
| intelligent | <input type="radio"/> | <input type="radio"/> | <input type="radio"/> | <input type="radio"/> | <input type="radio"/> | <input type="radio"/> | <input type="radio"/> | unintelligent |
| unbedeutend | <input type="radio"/> | <input type="radio"/> | <input type="radio"/> | <input type="radio"/> | <input type="radio"/> | <input type="radio"/> | <input type="radio"/> | mächtig       |
| unehrlich   | <input type="radio"/> | <input type="radio"/> | <input type="radio"/> | <input type="radio"/> | <input type="radio"/> | <input type="radio"/> | <input type="radio"/> | ehrllich      |
| arrogant    | <input type="radio"/> | <input type="radio"/> | <input type="radio"/> | <input type="radio"/> | <input type="radio"/> | <input type="radio"/> | <input type="radio"/> | bescheiden    |
| entspannt   | <input type="radio"/> | <input type="radio"/> | <input type="radio"/> | <input type="radio"/> | <input type="radio"/> | <input type="radio"/> | <input type="radio"/> | verkrampft    |
| schüchtern  | <input type="radio"/> | <input type="radio"/> | <input type="radio"/> | <input type="radio"/> | <input type="radio"/> | <input type="radio"/> | <input type="radio"/> | selbstsicher  |
| fair        | <input type="radio"/> | <input type="radio"/> | <input type="radio"/> | <input type="radio"/> | <input type="radio"/> | <input type="radio"/> | <input type="radio"/> | unfair        |
| kalt        | <input type="radio"/> | <input type="radio"/> | <input type="radio"/> | <input type="radio"/> | <input type="radio"/> | <input type="radio"/> | <input type="radio"/> | mitfühlend    |
| hässlich    | <input type="radio"/> | <input type="radio"/> | <input type="radio"/> | <input type="radio"/> | <input type="radio"/> | <input type="radio"/> | <input type="radio"/> | attraktiv     |
| dynamisch   | <input type="radio"/> | <input type="radio"/> | <input type="radio"/> | <input type="radio"/> | <input type="radio"/> | <input type="radio"/> | <input type="radio"/> | schwerfällig  |
| beruhigend  | <input type="radio"/> | <input type="radio"/> | <input type="radio"/> | <input type="radio"/> | <input type="radio"/> | <input type="radio"/> | <input type="radio"/> | beängstigend  |
| gutgelaunt  | <input type="radio"/> | <input type="radio"/> | <input type="radio"/> | <input type="radio"/> | <input type="radio"/> | <input type="radio"/> | <input type="radio"/> | verärgert     |

weiß nicht ..... 88

verweigert ..... 99

**SPLIT A [SPINDELEGGER VERSUS STRACHE] ENDE**

## SPLIT B [FAYMANN VERSUS STRACHE] ANFANG

Q11a Welche bisher im ORF gesendeten TV-Debatten zwischen den Spitzenkandidaten bei der kommenden Nationalratswahl haben Sie gesehen?

- Item 1 TV-Debatte zwischen Heinz-Christian Strache und Eva Glawischnig am Donnerstag, 29.08.2013, 20:15 Uhr
- Item 2 TV-Debatte zwischen Josef Bucher und Frank Stronach am Donnerstag, 29.08.2013, 21:05 Uhr
- Item 3 TV-Debatte zwischen Michael Spindelegger und Frank Stronach am Dienstag, 03.09.2013, 20:15 Uhr
- Item 4 TV-Debatte zwischen Werner Faymann und Josef Bucher am Dienstag, 03.09.2013, 21:05 Uhr
- Item 5 TV-Debatte zwischen Werner Faymann und Frank Stronach am Donnerstag, 05.09.2013, 20:15 Uhr
- Item 6 TV-Debatte zwischen Michael Spindelegger und Josef Bucher am Donnerstag, 05.09.2013, 21:05 Uhr
- Item 7 TV-Debatte zwischen Werner Faymann und Eva Glawischnig am Montag, 09.09.2013, 20:15 Uhr
- Item 8 TV-Debatte zwischen Michael Spindelegger und Heinz-Christian Strache am Montag, 09.09.2013, 21:05 Uhr
- Item 9 TV-Debatte zwischen Heinz-Christian Strache und Frank Stronach am Donnerstag, 12.09. 2013, 20:15 Uhr
- Item 10 TV-Debatte zwischen Eva Glawischnig und Josef Bucher am am Donnerstag, 12.09. 2013, 21:05 Uhr
- Item 11 TV-Debatte zwischen Michael Spindelegger und Eva Glawischnig am Dienstag, 17.09. 2013, 20:15 Uhr
- Item 12 TV-Debatte zwischen Werner Faymann und Heinz-Christian Strache am Dienstag, 17.09. 2013, 21:05 Uhr

nicht genannt ..... 0  
genannt ..... 1  
  
verweigert..... 99

Q11b [WENN BEI Q11a DIE DEBATTE (ITEM 1 BIS ITEM 11) GENANNT]

Und wie haben Sie die ORF TV-Debatten gesehen?

[MEHRFACHNENNUNGEN FÜR ANTWORTEN 1-5 MÖGLICH]

- Item 1 TV-Debatte zwischen Heinz-Christian Strache und Eva Glawischnig am Donnerstag, 29.08.2013, 20:15 Uhr
- Item 2 TV-Debatte zwischen Josef Bucher und Frank Stronach am Donnerstag, 29.08.2013, 21:05 Uhr
- Item 3 TV-Debatte zwischen Michael Spindelegger und Frank Stronach am Dienstag, 03.09.2013, 20:15 Uhr
- Item 4 TV-Debatte zwischen Werner Faymann und Josef Bucher am Dienstag, 03.09.2013, 21:05 Uhr
- Item 5 TV-Debatte zwischen Werner Faymann und Frank Stronach am Donnerstag, 05.09.2013, 20:15 Uhr
- Item 6 TV-Debatte zwischen Michael Spindelegger und Josef Bucher am Donnerstag, 05.09.2013, 21:05 Uhr
- Item 7 TV-Debatte zwischen Werner Faymann und Eva Glawischnig am Montag, 09.09.2013, 20:15 Uhr
- Item 8 TV-Debatte zwischen Michael Spindelegger und Heinz-Christian Strache am Montag, 09.09.2013, 21:05 Uhr
- Item 9 TV-Debatte zwischen Heinz-Christian Strache und Frank Stronach am Donnerstag, 12.09. 2013, 20:15 Uhr
- Item 10 TV-Debatte zwischen Eva Glawischnig und Josef Bucher am am Donnerstag, 12.09. 2013, 21:05 Uhr
- Item 11 TV-Debatte zwischen Michael Spindelegger und Eva Glawischnig am Dienstag, 17.09. 2013, 20:15 Uhr

|  |    |
|--|----|
| ja, während der Ausstrahlung im Fernsehen auf<br>ORF 2 oder im Live-Stream .....   | 1  |
| ja, später über die ORF-TVthek .....   | 2  |
| ja, später Ausschnitte in der Berichterstattung .....                              | 3  |
| ja, später Ausschnitte im Internet<br>[in YouTube-Videos, Verlinkungen o.ä.] ..... | 4  |
| ja, woanders und zwar: .....   | 5  |
| <br>   |    |
| weiß nicht .....   | 88 |
| verweigert .....   | 99 |

Q11c [WENN MINDESTENS EIN ITEM BEI Q11b = 5]

Und wie haben Sie die ORF-TV-Debatten gesehen?

---

|                  |    |
|------------------|----|
| weiß nicht ..... | 88 |
| verweigert ..... | 99 |

Q12a1 [WENN DEBATTE ZWISCHEN WERNER FAYMANN UND HEINZ-CHRISTIAN STRACHE (Q11a, ITEM 12) BEI Q11a NICHT GENANNT]

Haben Sie die ORF TV-Debatte zwischen Werner Faymann und Heinz-Christian Strache am 17.09.2013 gesehen?

[MEHRFACHNENNUNGEN FÜR ANTWORTEN 1-5 MÖGLICH]

|  |    |
|--|----|
| ja, während der Ausstrahlung im Fernsehen auf<br>ORF 2 oder im Live-Stream .....   | 1  |
| ja, später über die ORF-TVthek.....  | 2  |
| ja, später Ausschnitte in der Berichterstattung .....                              | 3  |
| ja, später Ausschnitte im Internet<br>[in YouTube-Videos, Verlinkungen o.ä.] ..... | 4  |
| ja, woanders und zwar: .....   | 5  |
| <br>   |    |
| nein, habe nichts von dieser Debatte gesehen .....                                 | 77 |
| weiß nicht .....   | 88 |
| verweigert.....  | 99 |

Q12a2 [WENN Q12a1 = 5]

Wo haben Sie die ORF TV-Debatte zwischen Werner Faymann und Heinz-Christian Strache am 17.09.2013 gesehen?

---

|                  |    |
|------------------|----|
| weiß nicht ..... | 88 |
| verweigert.....  | 99 |

Q12b1 [WENN DEBATTE ZWISCHEN WERNER FAYMANN UND HEINZ-CHRISTIAN STRACHE (Q11a, ITEM 12) BEI Q11a GENANNT]

Und wie haben Sie die ORF TV-Debatte zwischen Werner Faymann und Heinz-Christian Strache am 17.09.2013 gesehen?

[MEHRFACHNENNUNGEN FÜR ANTWORTEN 1-5 MÖGLICH]

|  |    |
|--|----|
| ja, während der Ausstrahlung im Fernsehen auf<br>ORF 2 oder im Live-Stream .....   | 1  |
| ja, später über die ORF-TVthek.....  | 2  |
| ja, später Ausschnitte in der Berichterstattung .....                              | 3  |
| ja, später Ausschnitte im Internet<br>[in YouTube-Videos, Verlinkungen o.ä.] ..... | 4  |
| ja, woanders und zwar: .....   | 5  |
| <br>   |    |
| weiß nicht.....  | 88 |
| verweigert.....  | 99 |

Q12b2 [WENN Q12b1 = 5]

Und wie haben Sie die ORF TV-Debatte zwischen Werner Faymann und Heinz-Christian Strache am 17.09.2013 gesehen?

---

|                 |    |
|-----------------|----|
| weiß nicht..... | 88 |
| verweigert..... | 99 |

Q13 [WENN Q12a1 = 1, 2, 3, 4, 5 ODER Q12b1 = 1, 2, 3, 4, 5]  
 Unabhängig davon, ob Sie die Debatte im Fernsehen oder im Internet mitverfolgt haben: Wie viel haben Sie von der Debatte zwischen Werner Faymann und Heinz-Christian Strache am 17.09.2013 gesehen?

|  |    |
|--|----|
| habe die gesamte Debatte gesehen.....                | 1  |
| habe mindestens die Hälfte der Debatte gesehen.....  | 2  |
| habe die Debatte ungefähr zur Hälfte gesehen.....    | 3  |
| habe weniger als die Hälfte der Debatte gesehen..... | 4  |
| habe die Debatte nur teilweise gesehen.....          | 5  |
| weiß nicht.....                                      | 88 |
| verweigert.....                                      | 99 |

Q14a [WENN Q12a1 = 1, 2 ODER Q12b1 = 1, 2]  
 Haben Sie auch Live-Foren oder Blogs im Internet zur TV-Debatte zwischen Werner Faymann und Heinz-Christian Strache gelesen?

|                 |    |
|-----------------|----|
| ja.....         | 1  |
| nein.....       | 2  |
| weiß nicht..... | 88 |
| verweigert..... | 99 |

Q14b [WENN Q12a1 = 3, 4, 77, 88, 99 ODER Q12b1 = 3, 4, 88, 99]  
 Haben Sie Live-Foren oder Blogs im Internet zur TV-Debatte zwischen Werner Faymann und Heinz-Christian Strache gelesen?

|                 |    |
|-----------------|----|
| ja.....         | 1  |
| nein.....       | 2  |
| weiß nicht..... | 88 |
| verweigert..... | 99 |

Q15 [WENN Q14a = 1 ODER Q14b = 1]

Und haben Sie in den Live-Foren oder Blogs auch selber Kommentare zur TV-Debatte verfasst bzw. gepostet?

|                  |    |
|------------------|----|
| ja.....          | 1  |
| nein.....        | 2  |
| weiß nicht ..... | 88 |
| verweigert.....  | 99 |

Q16 Haben Sie nach der TV-Debatte zwischen Werner Faymann und Heinz-Christian Strache in Zeitungen, Radio, Fernsehen oder Zeitschriften etwas über dieses Gespräch gesehen, gelesen oder gehört?

[MEHRFACHNENNUNGEN FÜR ANTWORTEN 1-5 MÖGLICH]

|   |    |
|---|----|
| ja, im Fernsehen .....  | 1  |
| ja, im Radio .....  | 2  |
| ja, in der Zeitung [Druckausgabe] .....   | 3  |
| ja, in einer Online Zeitung oder Internetmedien allgemein .....   | 4  |
| ja, in Zeitschriften.....   | 5  |
| nein, ich habe nach der Ausstrahlung nichts über diese<br>TV-Debatte gesehen, gelesen oder gehört ..... | 6  |
| weiß nicht .....  | 88 |
| verweigert.....   | 99 |

Q17 [WENN Q16 = 1]

In welcher Fernsehsendung haben Sie etwas über die TV-Debatte zwischen Werner Faymann und Heinz-Christian Strache gesehen?

[MEHRFACHNENNUNGEN MÖGLICH]

- Item 1 Zeit im Bild um 19:30h
- Item 2 ZiB 2 um 22:00h
- Item 3 ZiB 20 um 20:00h
- Item 4 ZiB Magazin um 19:45h
- Item 5 ZIB 24 um Mitternacht
- Item 6 ATV aktuell um 19:20h
- Item 7 ATV aktuell um 20:05h
- Item 8 PULS 4 News um 18:00h auf Pro7 [ehemals „Pro7 Austria News“]
- Item 9 PULS 4 News um 20:00h auf Sat1 [ehemals „Sat1 Austria News“]
- Item 10 Guten Abend Österreich
- Item 11 andere

|                     |    |
|---------------------|----|
| nicht genannt ..... | 0  |
| genannt .....       | 1  |
| weiß nicht .....    | 88 |
| verweigert.....     | 99 |

Q18 [WENN Q16 = 1]

War die Berichterstattung zur TV-Debatte im Fernsehen Ihrer Meinung nach  
überwiegend...

|                    |    |
|--------------------|----|
| sehr positiv ..... | 1  |
| positiv .....      | 2  |
| neutral .....      | 3  |
| negativ .....      | 4  |
| sehr negativ ..... | 5  |
| <br>               |    |
| weiß nicht .....   | 88 |
| verweigert .....   | 99 |

Q19 [WENN Q16 = 3]

In welcher Zeitung [Druckausgabe] haben Sie etwas über die TV-Debatte zwischen Werner Faymann und Heinz-Christian Strache gelesen?

[MEHRFACHNENNUNGEN MÖGLICH]

- Item 1 Kronen Zeitung
- Item 2 Der Standard
- Item 3 Die Presse
- Item 4 Österreich
- Item 5 Kurier
- Item 6 heute
- Item 7 Salzburger Nachrichten
- Item 8 Kleine Zeitung
- Item 9 Tiroler Tageszeitung
- Item 10 Oberösterreichische Nachrichten
- Item 11 Vorarlberger Nachrichten
- Item 12 Wirtschaftsblatt
- Item 13 Neue Kärntner Tageszeitung
- Item 14 Neue Vorarlberger Tageszeitung
- Item 15 Neues Volksblatt
- Item 16 Salzburger Volkszeitung
- Item 17 Wiener Zeitung
- Item 18 andere

|                     |    |
|---------------------|----|
| nicht genannt ..... | 0  |
| genannt .....       | 1  |
| weiß nicht .....    | 88 |
| verweigert .....    | 99 |

Q20 [WENN Q16 = 3]

War die Berichterstattung zur TV-Debatte in den Zeitungen [Druckausgabe] Ihrer Meinung nach überwiegend...

|                    |    |
|--------------------|----|
| sehr positiv ..... | 1  |
| positiv .....      | 2  |
| neutral .....      | 3  |
| negativ .....      | 4  |
| sehr negativ ..... | 5  |
| <br>               |    |
| weiß nicht .....   | 88 |
| verweigert .....   | 99 |

Q21a [WENN Q16 = 4]

In welchem Onlinemedium / welcher Onlinezeitung haben Sie etwas über die TV-Debatte zwischen Werner Faymann und Heinz-Christian Strache gelesen?

[MEHRFACHNENNUNGEN MÖGLICH]

- Item 1 orf.at
- Item 2 derstandard.at
- Item 3 krone.at
- Item 4 oe24.at
- Item 5 kurier.at
- Item 6 vol.at
- Item 7 kleinezeitung.at
- Item 8 diepresse.com
- Item 9 tt.com
- Item 10 heute.at
- Item 11 nachrichten.at
- Item 12 salzburg.com
- Item 13 noen.at
- Item 14 news.at
- Item 15 gmx.at
- Item 16 news.google.at
- Item 17 andere

|                     |    |
|---------------------|----|
| nicht genannt ..... | 0  |
| genannt .....       | 1  |
| weiß nicht .....    | 88 |
| verweigert .....    | 99 |

Q21b [WENN Q21, ITEM 17 GENANNT]

In welchem Onlinemedium / welcher Onlinezeitung haben Sie etwas über die TV-Debatte zwischen Werner Faymann und Heinz-Christian Strache gelesen?

---

weiß nicht ..... 88  
verweigert ..... 99

Q22 [WENN Q16 = 4]

War die Berichterstattung zur TV-Debatte in Onlinemedien Ihrer Meinung nach überwiegend...

sehr positiv ..... 1  
positiv ..... 2  
neutral ..... 3  
negativ ..... 4  
sehr negativ ..... 5

weiß nicht ..... 88  
verweigert ..... 99

Q23 [WENN IN WELLE 1 MINDESTENS EIN ITEM AUS Q26 = 1]

Haben Sie in Ihrem sozialen Netzwerk Meinungen zur TV-Debatte zwischen Werner Faymann und Heinz-Christian Strache gelesen?

ja ..... 1  
nein ..... 2

weiß nicht ..... 88  
verweigert ..... 99

Q24 [WENN Q23 = 1]

War der Inhalt dieser Meinungen zur TV-Debatte überwiegend...

|                    |    |
|--------------------|----|
| sehr positiv ..... | 1  |
| positiv .....      | 2  |
| neutral .....      | 3  |
| negativ .....      | 4  |
| sehr negativ ..... | 5  |
| <br>               |    |
| weiß nicht .....   | 88 |
| verweigert .....   | 99 |

Q25 [WENN IN WELLE 1 MINDESTENS EIN ITEM AUS Q26 = 1]

Und haben Sie in diesen sozialen Netzwerken auch selbst einmal etwas zu dieser TV-Debatte gepostet?

|                  |    |
|------------------|----|
| ja .....         | 1  |
| nein .....       | 2  |
| <br>             |    |
| weiß nicht ..... | 88 |
| verweigert ..... | 99 |

Q26 Haben Sie mit anderen Personen über die TV-Debatte zwischen Werner Faymann und Heinz-Christian Strache gesprochen?

[MEHRFACHNENNUNGEN FÜR ANTWORTEN 1-4 MÖGLICH]

|   |    |
|---|----|
| ja, mit Arbeitskollegen .....                   | 1  |
| ja, mit Freunden .....                          | 2  |
| ja, mit meinem Partner .....                    | 3  |
| ja, mit anderen Familienmitgliedern .....       | 4  |
| <br>  |    |
| nein, mit keiner der angegebenen Personen ..... | 77 |
| weiß nicht .....                                | 88 |
| verweigert .....                                | 99 |

Q27 [WENN Q26 = 1, 2, 3, 4 – ENTSPRECHEND DER ANGABE]

Wie häufig waren Sie über die TV-Debatte zwischen Werner Faymann und Heinz-Christian Strache anderer Meinung als Ihr/e Gesprächspartner? Wie oft war das der Fall bei...

- Item 1 Arbeitskollegen
- Item 2 Freunden
- Item 3 Ihrem Partner
- Item 4 Ihrer Familie

|                  |    |
|------------------|----|
| immer .....      | 1  |
| oft .....        | 2  |
| manchmal .....   | 3  |
| selten .....     | 4  |
| nie.....         | 5  |
| <br>             |    |
| weiß nicht ..... | 88 |
| verweigert.....  | 99 |

Q28 [WENN Q12a1 = 1, 2, 3, 4, 5 ODER Q12b1 = 1, 2, 3, 4, 5 ODER Q16 = 1, 2, 3, 4, 5]

Welches war Ihrer Meinung nach in der TV-Debatte das zentrale Thema?

---

|                 |    |
|-----------------|----|
| weiß nicht..... | 88 |
| verweigert..... | 99 |

Q29 [WENN Q12a1 = 1, 2, 3, 4, 5 ODER Q12b1 = 1, 2, 3, 4, 5 ODER Q16 = 1, 2, 3, 4, 5]

Welches Thema, das in der TV-Debatte vorkam - egal ob diesem Thema viel oder wenig Zeit gewidmet wurde - war für Sie persönlich das wichtigste Thema?

---

weiß nicht..... 88  
verweigert..... 99

Q30 [WENN Q12a1 = 1, 2, 3, 4, 5 ODER Q12b1 = 1, 2, 3, 4, 5 ODER Q16 = 1, 2, 3, 4, 5 UND Q28 ≠ 88, 99]

Wer hat Ihrer Meinung nach in der TV-Debatte zu [Antwort aus Q28 einsetzen] die überzeugenderen Argumente geliefert?

Werner Faymann.....1  
Heinz-Christian Strache ..... 2  
keiner war überzeugend..... 3  
  
weiß nicht ..... 88  
verweigert..... 99

Q31 [WENN Q12a1 = 1, 2, 3, 4, 5 ODER Q12b1 = 1, 2, 3, 4, 5 ODER Q16 = 1, 2, 3, 4, 5 UND Q29 ≠ 88, 99]

Und wer hat Ihrer Meinung nach in der TV-Debatte zu [Antwort aus Q29 einsetzen] die überzeugenderen Argumente geliefert?

Werner Faymann.....1  
Heinz-Christian Strache ..... 2  
keiner war überzeugend..... 3  
  
weiß nicht ..... 88  
verweigert..... 99

**REIHENFOLGE DER ITEMS [Q32a, Q32b] UND [Q33a, Q33b] RANDOMISIEREN**

Q32a [WENN Q12a1 = 1, 2, 3, 4, 5 ODER Q12b1 = 1, 2, 3, 4, 5]

Wie hat Ihrer Meinung nach Werner Faymann in dieser Debatte insgesamt abgeschnitten?

|                    |    |
|--------------------|----|
| sehr gut.....      | 1  |
| gut.....           | 2  |
| teils-teils.....   | 3  |
| schlecht.....      | 4  |
| sehr schlecht..... | 5  |
| <br>               |    |
| weiß nicht.....    | 88 |
| verweigert.....    | 99 |

Q32b [WENN Q12a1 = 77 UND Q16 = 1, 2, 3, 4, 5]

Ausgehend von dem, was Sie hinterher über die TV-Debatte gesehen, gelesen oder gehört haben: Wie hat Ihrer Meinung nach Werner Faymann in dieser Debatte insgesamt abgeschnitten?

|                    |    |
|--------------------|----|
| sehr gut.....      | 1  |
| gut.....           | 2  |
| teils-teils.....   | 3  |
| schlecht.....      | 4  |
| sehr schlecht..... | 5  |
| <br>               |    |
| weiß nicht.....    | 88 |
| verweigert.....    | 99 |

Q33a [WENN Q12a1 = 1, 2, 3, 4, 5 ODER Q12b1 = 1, 2, 3, 4, 5]

Wie hat Ihrer Meinung nach Heinz-Christian Strache in dieser Debatte insgesamt abgeschnitten?

|                    |    |
|--------------------|----|
| sehr gut.....      | 1  |
| gut.....           | 2  |
| teils-teils.....   | 3  |
| schlecht.....      | 4  |
| sehr schlecht..... | 5  |
| weiß nicht.....    | 88 |
| verweigert.....    | 99 |

Q33b [WENN Q12a1 = 77 UND Q16 = 1, 2, 3, 4, 5]

Ausgehend von dem, was Sie hinterher über die TV-Debatte gesehen, gelesen oder gehört haben: Wie hat Ihrer Meinung nach Heinz-Christian Strache in dieser Debatte insgesamt abgeschnitten?

|                    |    |
|--------------------|----|
| sehr gut.....      | 1  |
| gut.....           | 2  |
| teils-teils.....   | 3  |
| schlecht.....      | 4  |
| sehr schlecht..... | 5  |
| weiß nicht.....    | 88 |
| verweigert.....    | 99 |

Q34 [WENN Q12a1 = 1, 2, 3, 4, 5 ODER Q12b1 = 1, 2, 3, 4, 5 ODER Q16 = 1, 2, 3, 4, 5]

Unabhängig von Ihrer persönlichen Präferenz für eine Partei oder einen Kandidaten, was würden Sie sagen: Wer hat Ihrer persönlichen Meinung nach die TV-Debatte am 17.09.2013 im ORF gewonnen?

|                                 |    |
|---------------------------------|----|
| Werner Faymann .....            | 1  |
| Heinz-Christian Strache.....    | 2  |
| kein Gewinner feststellbar..... | 3  |
| weiß nicht.....                 | 88 |
| verweigert.....                 | 99 |

#### REIHENFOLGE DER ITEMS Q35 UND Q36 RANDOMISIEREN

Q35 [WENN Q16 = 1, 2, 3, 4, 5]

Wie wurde Ihrer Ansicht nach der TV-Auftritt von Werner Faymann in der Berichterstattung der Medien bewertet?

|                     |    |
|---------------------|----|
| sehr gut.....       | 1  |
| gut.....            | 2  |
| teils-teils.....    | 3  |
| schlecht.....       | 4  |
| sehr schlecht ..... | 5  |
| weiß nicht.....     | 88 |
| verweigert.....     | 99 |

Q36 [WENN Q16 = 1, 2, 3, 4, 5]

Und wie wurde Ihrer Ansicht nach der TV-Auftritt von Heinz-Christian Strache in der Berichterstattung der Medien bewertet?

|                    |    |
|--------------------|----|
| sehr gut.....      | 1  |
| gut.....           | 2  |
| teils-teils.....   | 3  |
| schlecht.....      | 4  |
| sehr schlecht..... | 5  |
| weiß nicht.....    | 88 |
| verweigert.....    | 99 |

Q37 [WENN Q16 = 1, 2, 3, 4, 5]

Unabhängig von Ihrer persönlichen Präferenz für eine Partei oder einen Kandidaten, was würden Sie sagen: Wer wurde Ihrer persönlichen Meinung nach in den Medien als Gewinner der TV-Debatte am 17.09.2013 im ORF dargestellt?

|                                 |    |
|---------------------------------|----|
| Werner Faymann.....             | 1  |
| Heinz-Christian Strache.....    | 2  |
| kein Gewinner feststellbar..... | 3  |
| weiß nicht.....                 | 88 |
| verweigert.....                 | 99 |

## REIHENFOLGE DER ITEMS Q38 UND Q39 RANDOMISIEREN

Q38 [WENN Q12a1 = 1, 2, 3, 4, 5 ODER Q12b1 = 1, 2, 3, 4, 5]

Welchen Eindruck hat der TV-Auftritt von Werner Faymann bei Ihnen persönlich hinterlassen? Bitte bewerten Sie diesen Auftritt mit Hilfe der folgenden Gegensatzpaare. Mit den Werten dazwischen können Sie ihre Einstellung abstufen, die Mittelkategorie entspricht einer neutralen Wahrnehmung [„weder noch“].

|             | 1                     | 2                     | 3                     | 4                     | 5                     | 6                     | 7                     |               |
|-------------|-----------------------|-----------------------|-----------------------|-----------------------|-----------------------|-----------------------|-----------------------|---------------|
| kompetent   | <input type="radio"/> | <input type="radio"/> | <input type="radio"/> | <input type="radio"/> | <input type="radio"/> | <input type="radio"/> | <input type="radio"/> | inkompetent   |
| sympathisch | <input type="radio"/> | <input type="radio"/> | <input type="radio"/> | <input type="radio"/> | <input type="radio"/> | <input type="radio"/> | <input type="radio"/> | unsympathisch |
| langweilig  | <input type="radio"/> | <input type="radio"/> | <input type="radio"/> | <input type="radio"/> | <input type="radio"/> | <input type="radio"/> | <input type="radio"/> | interessant   |
| intelligent | <input type="radio"/> | <input type="radio"/> | <input type="radio"/> | <input type="radio"/> | <input type="radio"/> | <input type="radio"/> | <input type="radio"/> | unintelligent |
| unbedeutend | <input type="radio"/> | <input type="radio"/> | <input type="radio"/> | <input type="radio"/> | <input type="radio"/> | <input type="radio"/> | <input type="radio"/> | mächtig       |
| unehrlich   | <input type="radio"/> | <input type="radio"/> | <input type="radio"/> | <input type="radio"/> | <input type="radio"/> | <input type="radio"/> | <input type="radio"/> | ehrlich       |
| arrogant    | <input type="radio"/> | <input type="radio"/> | <input type="radio"/> | <input type="radio"/> | <input type="radio"/> | <input type="radio"/> | <input type="radio"/> | bescheiden    |
| entspannt   | <input type="radio"/> | <input type="radio"/> | <input type="radio"/> | <input type="radio"/> | <input type="radio"/> | <input type="radio"/> | <input type="radio"/> | verkrampt     |
| schüchtern  | <input type="radio"/> | <input type="radio"/> | <input type="radio"/> | <input type="radio"/> | <input type="radio"/> | <input type="radio"/> | <input type="radio"/> | selbstsicher  |
| fair        | <input type="radio"/> | <input type="radio"/> | <input type="radio"/> | <input type="radio"/> | <input type="radio"/> | <input type="radio"/> | <input type="radio"/> | unfair        |
| kalt        | <input type="radio"/> | <input type="radio"/> | <input type="radio"/> | <input type="radio"/> | <input type="radio"/> | <input type="radio"/> | <input type="radio"/> | mitfühlend    |
| hässlich    | <input type="radio"/> | <input type="radio"/> | <input type="radio"/> | <input type="radio"/> | <input type="radio"/> | <input type="radio"/> | <input type="radio"/> | attraktiv     |
| dynamisch   | <input type="radio"/> | <input type="radio"/> | <input type="radio"/> | <input type="radio"/> | <input type="radio"/> | <input type="radio"/> | <input type="radio"/> | schwerfällig  |
| beruhigend  | <input type="radio"/> | <input type="radio"/> | <input type="radio"/> | <input type="radio"/> | <input type="radio"/> | <input type="radio"/> | <input type="radio"/> | beängstigend  |
| gutgelaunt  | <input type="radio"/> | <input type="radio"/> | <input type="radio"/> | <input type="radio"/> | <input type="radio"/> | <input type="radio"/> | <input type="radio"/> | verärgert     |

weiß nicht ..... 88

verweigert ..... 99

Q39 [WENN Q12a1 = 1, 2, 3, 4, 5 ODER Q12b1 = 1, 2, 3, 4, 5]

Welchen Eindruck hat der TV-Auftritt von Heinz-Christian Strache bei Ihnen hinterlassen? Bitte bewerten Sie diesen Auftritt wieder mit Hilfe der folgenden Gegensatzpaare. Mit den Werten dazwischen können Sie ihre Einstellung abstufen, die Mittelkategorie entspricht einer neutralen Wahrnehmung [„weder noch“].

|             | 1                     | 2                     | 3                     | 4                     | 5                     | 6                     | 7                     |               |
|-------------|-----------------------|-----------------------|-----------------------|-----------------------|-----------------------|-----------------------|-----------------------|---------------|
| kompetent   | <input type="radio"/> | <input type="radio"/> | <input type="radio"/> | <input type="radio"/> | <input type="radio"/> | <input type="radio"/> | <input type="radio"/> | inkompetent   |
| sympathisch | <input type="radio"/> | <input type="radio"/> | <input type="radio"/> | <input type="radio"/> | <input type="radio"/> | <input type="radio"/> | <input type="radio"/> | unsympathisch |
| langweilig  | <input type="radio"/> | <input type="radio"/> | <input type="radio"/> | <input type="radio"/> | <input type="radio"/> | <input type="radio"/> | <input type="radio"/> | interessant   |
| intelligent | <input type="radio"/> | <input type="radio"/> | <input type="radio"/> | <input type="radio"/> | <input type="radio"/> | <input type="radio"/> | <input type="radio"/> | unintelligent |
| unbedeutend | <input type="radio"/> | <input type="radio"/> | <input type="radio"/> | <input type="radio"/> | <input type="radio"/> | <input type="radio"/> | <input type="radio"/> | mächtig       |
| unehrlich   | <input type="radio"/> | <input type="radio"/> | <input type="radio"/> | <input type="radio"/> | <input type="radio"/> | <input type="radio"/> | <input type="radio"/> | ehrlich       |
| arrogant    | <input type="radio"/> | <input type="radio"/> | <input type="radio"/> | <input type="radio"/> | <input type="radio"/> | <input type="radio"/> | <input type="radio"/> | bescheiden    |
| entspannt   | <input type="radio"/> | <input type="radio"/> | <input type="radio"/> | <input type="radio"/> | <input type="radio"/> | <input type="radio"/> | <input type="radio"/> | verkrampft    |
| schüchtern  | <input type="radio"/> | <input type="radio"/> | <input type="radio"/> | <input type="radio"/> | <input type="radio"/> | <input type="radio"/> | <input type="radio"/> | selbstsicher  |
| fair        | <input type="radio"/> | <input type="radio"/> | <input type="radio"/> | <input type="radio"/> | <input type="radio"/> | <input type="radio"/> | <input type="radio"/> | unfair        |
| kalt        | <input type="radio"/> | <input type="radio"/> | <input type="radio"/> | <input type="radio"/> | <input type="radio"/> | <input type="radio"/> | <input type="radio"/> | mitfühlend    |
| hässlich    | <input type="radio"/> | <input type="radio"/> | <input type="radio"/> | <input type="radio"/> | <input type="radio"/> | <input type="radio"/> | <input type="radio"/> | attraktiv     |
| dynamisch   | <input type="radio"/> | <input type="radio"/> | <input type="radio"/> | <input type="radio"/> | <input type="radio"/> | <input type="radio"/> | <input type="radio"/> | schwerfällig  |
| beruhigend  | <input type="radio"/> | <input type="radio"/> | <input type="radio"/> | <input type="radio"/> | <input type="radio"/> | <input type="radio"/> | <input type="radio"/> | beängstigend  |
| gutgelaunt  | <input type="radio"/> | <input type="radio"/> | <input type="radio"/> | <input type="radio"/> | <input type="radio"/> | <input type="radio"/> | <input type="radio"/> | verärgert     |

weiß nicht ..... 88

verweigert ..... 99

**SPLIT B [FAYMANN VERSUS STRACHE] ENDE**

Q40 Wie sicher ist es aus heutiger Sicht, dass Sie an den Nationalratswahlen am 29. September 2013 teilnehmen werden?

|                                      |    |
|--------------------------------------|----|
| nehme sicher nicht teil .....        | 0  |
| bis                                  |    |
| nehme ganz sicher teil .....         | 10 |
| habe bereits per Brief gewählt ..... | 77 |
| verweigert .....                     | 99 |

Q41 [WENN Q40 = 77 (BRIEFWÄHLER)]

Wann haben Sie per Brief gewählt?

|                               |    |
|-------------------------------|----|
| heute .....                   | 1  |
| gestern .....                 | 2  |
| vorgestern .....              | 3  |
| in den letzten 7 Tagen .....  | 4  |
| in den letzten 14 Tagen ..... | 5  |
| in den letzten 21 Tagen ..... | 6  |
| weiß nicht .....              | 88 |
| verweigert .....              | 99 |

Q42 [WENN Q40 = 77 (BRIEFWÄHLER)]

Und welcher Partei haben Sie Ihre Stimme gegeben?

|  |    |
|--|----|
| SPÖ.....                                   | 1  |
| ÖVP.....                                   | 2  |
| FPÖ.....                                   | 3  |
| BZÖ.....                                   | 4  |
| Grüne .....                                | 5  |
| Team Stronach .....                        | 6  |
| KPÖ .....                                  | 7  |
| NEOS.....                                  | 8  |
| Piraten.....                               | 9  |
| CPÖ [Christliche Partei Österreichs] ..... | 10 |
| andere Partei .....                        | 11 |
| habe ungültig gewählt.....                 | 12 |
| <br>                                       |    |
| weiß nicht.....                            | 88 |
| verweigert.....                            | 99 |

Q43 [WENN Q40 = 4, 5, 6, 7, 8, 9, 10]

Und welcher Partei werden Sie bei der Nationalratswahl voraussichtlich Ihre Stimme geben?

|  |    |
|--|----|
| SPÖ.....                                   | 1  |
| ÖVP.....                                   | 2  |
| FPÖ.....                                   | 3  |
| BZÖ.....                                   | 4  |
| Grüne .....                                | 5  |
| Team Stronach .....                        | 6  |
| KPÖ .....                                  | 7  |
| NEOS.....                                  | 8  |
| Piraten.....                               | 9  |
| CPÖ [Christliche Partei Österreichs] ..... | 10 |
| andere Partei .....                        | 11 |
| habe mich noch nicht entschieden .....     | 12 |
| werde ungültig wählen.....                 | 13 |
| <br>                                       |    |
| verweigert.....                            | 99 |

Q44 [WENN Q40 < 4 ODER 88 ODER 99]

Angenommen, Sie würden an der Nationalratswahl teilnehmen, für welche Partei würden Sie sich am ehesten entscheiden?

|  |    |
|--|----|
| SPÖ.....                                   | 1  |
| ÖVP.....                                   | 2  |
| FPÖ.....                                   | 3  |
| BZÖ.....                                   | 4  |
| Grüne .....                                | 5  |
| Team Stronach .....                        | 6  |
| KPÖ .....                                  | 7  |
| NEOS.....                                  | 8  |
| Piraten.....                               | 9  |
| CPÖ [Christliche Partei Österreichs] ..... | 10 |
| andere Partei .....                        | 11 |
| würde ungünstig wählen.....                | 12 |
| <br>                                       |    |
| weiß nicht.....                            | 88 |
| verweigert.....                            | 99 |

Q45 Glauben Sie, dass der Ausgang der Nationalratswahl noch offen ist oder steht der Sieger der Wahl schon so gut wie fest?

|   |    |
|---|----|
| Ausgang ist noch offen .....            | 1  |
| Sieger steht schon so gut wie fest..... | 2  |
| <br>                                    |    |
| weiß nicht .....                        | 88 |
| verweigert.....                         | 99 |

Q46a [WENN Q45 = 2]

Und wer wird Ihrer Meinung nach der Sieger sein?

[MEHRFACHNENNUNGEN MÖGLICH]

|   |    |
|---|----|
| SPÖ.....                                  | 1  |
| ÖVP.....                                  | 2  |
| FPÖ.....                                  | 3  |
| BZÖ.....                                  | 4  |
| Grüne .....                               | 5  |
| Team Stronach .....                       | 6  |
| KPÖ .....                                 | 7  |
| NEOS.....                                 | 8  |
| Piraten.....                              | 9  |
| CPÖ [Christliche Partei Österreichs]..... | 10 |
| andere Partei .....                       | 11 |
| <br>                                      |    |
| verweigert.....                           | 99 |

Q46b [WENN Q4-6a = 11]

Und wer wird Ihrer Meinung nach der Sieger sein?

\_\_\_\_\_

|                 |    |
|-----------------|----|
| verweigert..... | 99 |
|-----------------|----|

Q47 Wie stolz sind Sie Österreicher bzw. Österreicherin zu sein?

|                             |    |
|-----------------------------|----|
| sehr stolz .....            | 1  |
| stolz .....                 | 2  |
| teils-teils.....            | 3  |
| weniger stolz.....          | 4  |
| überhaupt nicht stolz ..... | 5  |
| <br>                        |    |
| weiß nicht .....            | 88 |
| verweigert.....             | 99 |

Q48 Was glauben Sie: Wie hat sich das Zusammenleben von Österreichern und Zuwanderern **in den letzten drei Jahren** verändert? Ist es...

|                                |    |
|--------------------------------|----|
| viel besser geworden .....     | 1  |
| etwas besser geworden.....     | 2  |
| gleich geblieben .....         | 3  |
| etwas schlechter geworden..... | 4  |
| viel schlechter geworden ..... | 5  |
| <br>                           |    |
| weiß nicht .....               | 88 |
| verweigert.....                | 99 |

Q49 Was glauben Sie: Wie hat sich die Wirtschaftslage in Österreich **in den letzten zwölf Monaten** verändert? Ist sie ...

|                                |    |
|--------------------------------|----|
| viel besser geworden .....     | 1  |
| etwas besser geworden.....     | 2  |
| gleich geblieben .....         | 3  |
| etwas schlechter geworden..... | 4  |
| viel schlechter geworden ..... | 5  |
| <br>                           |    |
| weiß nicht .....               | 88 |
| verweigert.....                | 99 |

Q50 [NUR VOM 11.-12. SEPTEMBER 2013]

Haben Sie das Fußball WM-Qualifikationsspiel Österreich - Irland am 10. September 2013 gesehen?

|                 |    |
|-----------------|----|
| ja.....         | 1  |
| nein.....       | 2  |
| weiß nicht..... | 88 |
| verweigert..... | 99 |

Q51 [NUR VOM 11.-12. SEPTEMBER 2013]

[WENN Q50 = 1]

Wie beurteilen Sie die Leistung der österreichischen Nationalmannschaft im Spiel gegen Irland?

|                               |    |
|-------------------------------|----|
| sehr schlechte Leistung ..... | 1  |
| bis                           |    |
| sehr gute Leistung.....       | 5  |
| weiß nicht .....              | 88 |
| verweigert.....               | 99 |

[→ WEITERLEITUNG AFFECT MISATTRIBUTION PROCEDURE [AMP]]

Im Folgenden werden Ihnen chinesische Schriftzeichen präsentiert. Wir bitten Sie, zu bewerten, ob Ihnen diese Schriftzeichen besser oder schlechter gefallen als durchschnittliche chinesische Schriftzeichen.

Weiter mit "Leertaste"

Aber Vorsicht! Die Zeichen werden nur für 250 Millisekunden gezeigt. Deshalb muss ein Urteil sehr schnell gefällt werden.  
Merken Sie sich Ihr erstes spontanes Urteil solange bis ein Fragezeichen (" ?") erscheint, erst dann können Sie die Antwort abgeben.

Bitte antworten Sie spontan und intuitiv.

Zur Zeichenbewertung nutzen Sie bitte die Tasten "E" und "I" Ihrer Tastatur:  
- "E" steht für: Gefällt mir schlechter als ein durchschnittliches Schriftzeichen.  
- "I" steht für: Gefällt mir besser als ein durchschnittliches Schriftzeichen.  
Weiter mit "Leertaste"

Vor jedem Schriftzeichen erscheint ein Bild, welches als Warnsignal für die chinesischen Schriftzeichen dient.  
Bitte lassen Sie Ihr Urteil nicht von diesem Bild beeinflussen und schenken Sie ihm keine weitere Aufmerksamkeit – es ist wichtig, dass Sie nur das chinesische Schriftzeichen bewerten.


Zur Erinnerung:

- o Die Taste "E" drücken für: "Gefällt mir schlechter als ein durchschnittliches Schriftzeichen"
- o Die Taste "I" drücken für: "Gefällt mir besser als ein durchschnittliches Schriftzeichen"


Wenn Sie nun Leertaste drücken, gehtes los. Dieser letzte Teil dieser Umfrage wird ca. 3 Minuten in Anspruch nehmen.

Weiter mit "Leertaste"

BITTE  
HIERHIN  
SCHAUEN



Prime



太



Bitte bewerten Sie, ob Ihnen das Schriftzeichen besser oder schlechter als der Durchschnitt gefällt.

**Schlechter als der Durchschnitt: Taste "E"**

**Besser als der Durchschnitt: Taste "I"**

Herzlichen Dank für Ihre erneute Unterstützung!

Die Einladung für die dritte Umfrage werden Sie noch vor der Nationalratswahl erhalten. Diese dritte Befragung wird weniger Zeit in Anspruch nehmen. Wir bedanken uns im Vorhinein für Ihre Kooperation an der dritten Befragungswelle.

## AUTNES TV-Debate Panel Study 2013 - Welle 3

**Herzlich Willkommen zu dieser Panel-Studie**

**Bitte beachten Sie folgende Informationen zur Fragebogenhandhabung:**

- Mittels des "Weiter"-Buttons haben Sie die Möglichkeit, im Fragebogen zu navigieren. Bitten nutzen Sie nicht die Navigation über den Browser.
- Nach Beantwortung einer Frage können Sie nicht zurückgehen, um Ihre Antwort zu ändern.
- Einzelne Begriffe sind als Link und mit einem Info-Icon gekennzeichnet. Führen Sie die Maus über diese Begriffe, wenn Sie zusätzliche Informationen erhalten möchten. Javascript muss dafür aktiviert sein.
- Bei einzelnen Fragen bzw. Unterfragen haben Sie die Möglichkeit, Ihre Antworten wieder zu entfernen bzw. zu verändern.
- Bitte beachten Sie, dass Sie Ihre Antworten nicht mehr ändern können, nachdem Sie auf "Weiter" geklickt haben.
- Um nun mit der Befragung zu beginnen, klicken Sie bitte auf den "Weiter"-Button.

Diese Studie wird im Auftrag der Universität Wien durchgeführt. Die Befragung dauert etwa 15 Minuten. Ihre Teilnahme ist für das Gelingen der Studie von großer Bedeutung. Die Interviews und Ihre Angaben bleiben anonym, wie es auch dem Datenschutz entspricht. Ein Rückschluss auf Ihre Person ist nicht möglich.

Q1 Wie aufmerksam verfolgen Sie den laufenden Wahlkampf? Sehr, ziemlich, wenig oder gar nicht aufmerksam?

|                            |    |
|----------------------------|----|
| sehr aufmerksam.....       | 1  |
| ziemlich aufmerksam .....  | 2  |
| wenig aufmerksam.....      | 3  |
| gar nicht aufmerksam ..... | 4  |
| weiß nicht .....           | 88 |
| verweigert.....            | 99 |

Q2 Wie finden Sie im Großen und Ganzen den laufenden Wahlkampf? Denken Sie dabei bitte an den Wahlkampf als Gesamtes und nicht an einzelne Parteien oder Politiker. Ist der Wahlkampf sehr, ziemlich, wenig oder gar nicht...

- Item 1 fair
- Item 2 aggressiv
- Item 3 langweilig
- Item 4 unterhaltsam

|                 |    |
|-----------------|----|
| sehr.....       | 1  |
| ziemlich .....  | 2  |
| wenig.....      | 3  |
| gar nicht ..... | 4  |
| weiß nicht..... | 88 |
| verweigert..... | 99 |

Q3a Welche bisher im ORF gesendeten TV-Debatten zwischen den Spitzenkandidaten bei der kommenden Nationalratswahl haben Sie gesehen? Bitte denken Sie dabei an **alle im ORF gesendeten TV-Debatten zwischen den Spitzenkandidaten**, also auch an jene, die Sie eventuell bereits vor der letzten Befragung gesehen haben.

- Item 1 TV-Debatte zwischen Heinz-Christian Strache und Eva Glawischnig am Donnerstag, 29.08.2013, 20:15 Uhr
- Item 2 TV-Debatte zwischen Josef Bucher und Frank Stronach am Donnerstag, 29.08.2013, 21:05 Uhr
- Item 3 TV-Debatte zwischen Michael Spindelegger und Frank Stronach am Dienstag, 03.09.2013, 20:15 Uhr
- Item 4 TV-Debatte zwischen Werner Faymann und Josef Bucher am Dienstag, 03.09.2013, 21:05 Uhr
- Item 5 TV-Debatte zwischen Werner Faymann und Frank Stronach am Donnerstag, 05.09.2013, 20:15 Uhr
- Item 6 TV-Debatte zwischen Michael Spindelegger und Josef Bucher am Donnerstag, 05.09.2013, 21:05 Uhr
- Item 7 TV-Debatte zwischen Werner Faymann und Eva Glawischnig am Montag, 09.09.2013, 20:15 Uhr
- Item 8 TV-Debatte zwischen Michael Spindelegger und Heinz-Christian Strache am Montag, 09.09.2013, 21:05 Uhr
- Item 9 TV-Debatte zwischen Heinz-Christian Strache und Frank Stronach am Donnerstag, 12.09.2013, 20:15 Uhr
- Item 10 TV-Debatte zwischen Eva Glawischnig und Josef Bucher am am Donnerstag, 12.09.2013, 21:05 Uhr
- Item 11 TV-Debatte zwischen Michael Spindelegger und Eva Glawischnig am Dienstag, 17.09.2013, 20:15 Uhr
- Item 12 TV-Debatte zwischen Werner Faymann und Heinz-Christian Strache am Dienstag, 17.09.2013, 21:05 Uhr
- Item 13 TV-Debatte zwischen Heinz-Christian Strache und Josef Bucher am Donnerstag, 19.09.2013, 20:15 Uhr
- Item 14 TV-Debatte zwischen Eva Glawischnig und Frank Stronach am Donnerstag, 19.09.2013, 21:05 Uhr

Item 15 TV-Debatte zwischen Werner Faymann und Michael Spindelegger am  
Dienstag, 24.09.2013, 20:15 Uhr

nicht genannt .....0  
genannt .....1  
  
weiß nicht ..... 88  
verweigert ..... 99

Q3b [WENN BEI Q3a DIE DEBATTE (ITEM 1 BIS ITEM 15) GENANNT]

Und wie haben Sie die ORF TV-Debatten gesehen?

[MEHRFACHNENNUNGEN FÜR ANTWORTEN 1-5 MÖGLICH]

- Item 1 TV-Debatte zwischen Heinz-Christian Strache und Eva Glawischnig am  
Donnerstag, 29.08.2013, 20:15 Uhr
- Item 2 TV-Debatte zwischen Josef Bucher und Frank Stronach am Donnerstag,  
29.08.2013, 21:05 Uhr
- Item 3 TV-Debatte zwischen Michael Spindelegger und Frank Stronach am  
Dienstag, 03.09.2013, 20:15 Uhr
- Item 4 TV-Debatte zwischen Werner Faymann und Josef Bucher am Dienstag,  
03.09.2013, 21:05 Uhr
- Item 5 TV-Debatte zwischen Werner Faymann und Frank Stronach am  
Donnerstag, 05.09.2013, 20:15 Uhr
- Item 6 TV-Debatte zwischen Michael Spindelegger und Josef Bucher am  
Donnerstag, 05.09.2013, 21:05 Uhr
- Item 7 TV-Debatte zwischen Werner Faymann und Eva Glawischnig am Montag,  
09.09.2013, 20:15 Uhr
- Item 8 TV-Debatte zwischen Michael Spindelegger und Heinz-Christian Strache  
am Montag, 09.09.2013, 21:05 Uhr
- Item 9 TV-Debatte zwischen Heinz-Christian Strache und Frank Stronach am  
Donnerstag, 12.09.2013, 20:15 Uhr
- Item 10 TV-Debatte zwischen Eva Glawischnig und Josef Bucher am am  
Donnerstag, 12.09.2013, 21:05 Uhr

- Item 11 TV-Debatte zwischen Michael Spindelegger und Eva Glawischnig am  
Dienstag, 17.09.2013, 20:15 Uhr
- Item 12 TV-Debatte zwischen Werner Faymann und Heinz-Christian Strache am  
Dienstag, 17.09.2013, 21:05 Uhr
- Item 13 TV-Debatte zwischen Heinz-Christian Strache und Josef Bucher am  
Donnerstag, 19.09.2013, 20:15 Uhr
- Item 14 TV-Debatte zwischen Eva Glawischnig und Frank Stronach am  
Donnerstag, 19.09.2013, 21:05 Uhr
- Item 15 TV-Debatte zwischen Werner Faymann und Michael Spindelegger am  
Dienstag, 24.09.2013, 20:15 Uhr

|  |    |
|--|----|
| ja, während der Ausstrahlung im Fernsehen auf<br>ORF 2 oder im Live-Stream .....   | 1  |
| ja, später über die ORF-TVthek .....   | 2  |
| ja, später Ausschnitte in der Berichterstattung .....                              | 3  |
| ja, später Ausschnitte im Internet<br>[in YouTube-Videos, Verlinkungen o.ä.] ..... | 4  |
| ja, woanders und zwar: .....   | 5  |
| <br>   |    |
| weiß nicht .....   | 88 |
| verweigert .....   | 99 |

Q3c [WENN MINDESTENS EIN ITEM BEI Q3b = 5]

Und wie haben Sie die ORF-TV-Debatten gesehen?

---

|                  |    |
|------------------|----|
| weiß nicht ..... | 88 |
| verweigert ..... | 99 |

Q4 Welche anderen TV-Formate oder Fernsehsendungen zur Nationalratswahl haben Sie während des Wahlkampfes gesehen?

- Item 1 Puls 4 „Wahlarena“ mit Josef Bucher am 19.08.2013
- Item 2 Puls 4 TV-Debatte zwischen Werner Faymann und Michael Spindelegger am 26.08.2013
- Item 3 Puls 4 „Wahlarena“ mit Eva Glawischnig am 02.09.2013
- Item 4 Puls 4 „Wahlarena“ mit Frank Stronach am 09.09.2013
- Item 5 ORF „Wahlfahrt“ mit Josef Bucher und Frank Stronach am 11.09.2013
- Item 6 Puls 4 „Wahlarena“ mit Michael Spindelegger am 15.09.2013
- Item 7 Puls 4 Diskussion der Oppositionsparteien am 15.09.2013
- Item 8 Puls 4 „Wahlarena“ mit Heinz-Christian Strache am 16.09.2013
- Item 9 ORF „Wahlfahrt“ mit Eva Glawischnig und Heinz-Christian Strache am 18.09.2013
- Item 10 ATV „Meine Wahl“ mit den Spitzenkandidaten am 22.09.2013
- Item 11 Puls 4 „Wahlarena“ mit Werner Faymann am 23.09.2013
- Item 12 Puls 4 "Wahlarena" mit Hans Peter Haselsteiner [NEOS] am 23.09.2013
- Item 13 ORF „Wahlfahrt“ mit Michael Spindelegger und Werner Faymann am 25.09.2013
- Item 14 ORF „Schlussrunde“ mit den Spitzenkandidaten am 26.09.2013

|                     |    |
|---------------------|----|
| nicht genannt ..... | 0  |
| genannt .....       | 1  |
| weiß nicht .....    | 88 |
| verweigert .....    | 99 |

Q5 Welche Themen sind für Sie persönlich bei der kommenden Nationalratswahl am 29. September 2013 wichtig?

[MEHRFACHNENNUNGEN MÖGLICH, MAXIMAL 3 ANTWORTEN]

- Item 1 Arbeitsmarkt/Beschäftigung
- Item 2 Europapolitik
- Item 3 Sozialpolitik
- Item 4 Verhalten von Parteien
- Item 5 Wirtschaftspolitik
- Item 6 Staatsverschuldung
- Item 7 Pensionen/Alterssicherung
- Item 8 Zuwanderung/Immigration
- Item 9 Wohnen
- Item 10 Familienpolitik
- Item 11 Bildungspolitik
- Item 12 Steuergerechtigkeit
- Item 13 Bewältigung der Finanz- und Eurokrise
- Item 14 Umweltschutz
- Item 15 Bekämpfung der Kriminalität
- Item 16 Asylpolitik

nicht genannt ..... 0  
genannt ..... 1  
  
verweigert ..... 99

Q6 Was glauben Sie: Wie hat sich das Zusammenleben von Österreichern und  
Zuwanderern in den letzten drei Jahren verändert? Ist es...

|                                |    |
|--------------------------------|----|
| viel besser geworden .....     | 1  |
| etwas besser geworden.....     | 2  |
| gleich geblieben .....         | 3  |
| etwas schlechter geworden..... | 4  |
| viel schlechter geworden ..... | 5  |
| <br>                           |    |
| weiß nicht.....                | 88 |
| verweigert.....                | 99 |

Q7 Was glauben Sie: Wie hat sich die Wirtschaftslage in Österreich in den letzten zwölf  
Monaten verändert? Ist sie ...

|                                |    |
|--------------------------------|----|
| viel besser geworden .....     | 1  |
| etwas besser geworden.....     | 2  |
| gleich geblieben .....         | 3  |
| etwas schlechter geworden..... | 4  |
| viel schlechter geworden ..... | 5  |
| <br>                           |    |
| weiß nicht.....                | 88 |
| verweigert.....                | 99 |

Q8 Alle Parteien in Österreich würden gerne Ihre Stimme bekommen. Wie wahrscheinlich ist es auf einer Skala von 0 bis 10, dass Sie die einzelnen Parteien **jemals** wählen werden?

[ITEMS RANDOMISIEREN]

- Item 1 SPÖ
- Item 2 ÖVP
- Item 3 FPÖ
- Item 4 Grüne
- Item 5 Team Stronach
- Item 6 BZÖ
- Item 7 NEOS

sehr unwahrscheinlich..... 0  
bis  
sehr wahrscheinlich..... 10

kenne diese Partei nicht ..... 77  
verweigert..... 99

Q9 Untenstehend finden Sie ein paar Aussagen, mit denen man Personen beschreiben kann. Trifft die jeweilige Aussage auf Sie persönlich sehr zu, eher zu, teils-teils zu, eher nicht zu oder gar nicht zu?

- Item 1 Ich bin eher zurückhaltend, reserviert.
- Item 2 Ich schenke anderen leicht Vertrauen, glaube an das Gute im Menschen.
- Item 3 Ich bin bequem, neige zur Faulheit.
- Item 4 Ich bin entspannt, lasse mich durch Stress nicht aus der Ruhe bringen.
- Item 5 Ich habe nur wenig künstlerisches Interesse.
- Item 6 Ich gehe aus mir heraus, bin gesellig.
- Item 7 Ich neige dazu, andere zu kritisieren.
- Item 8 Ich erledige Aufgaben gründlich.
- Item 9 Ich werde leicht nervös und unsicher.
- Item 10 Ich habe eine aktive Vorstellungskraft, bin phantasievoll.

|                            |    |
|----------------------------|----|
| trifft sehr zu .....       | 1  |
| trifft eher zu .....       | 2  |
| teils-teils .....          | 3  |
| trifft eher nicht zu ..... | 4  |
| trifft gar nicht zu .....  | 5  |
| <br>                       |    |
| weiß nicht.....            | 88 |
| verweigert.....            | 99 |

Q10 Angenommen Sie könnten den Bundeskanzler direkt wählen. Wen würden Sie als Bundeskanzler wählen?

[RANDOMISIEREN]

|                              |    |
|------------------------------|----|
| Werner Faymann .....         | 1  |
| Michael Spindelegger .....   | 2  |
| Heinz-Christian Strache..... | 3  |
| Josef Bucher.....            | 4  |
| Eva Glawischnig .....        | 5  |
| Frank Stronach .....         | 6  |
| <br>                         |    |
| keinen der Genannten .....   | 77 |
| weiß nicht .....             | 88 |
| verweigert.....              | 99 |

Q11 Wie sympathisch sind Ihnen die folgenden Politiker? Bitte stufen Sie auf einer Skala von 0 bis 10 ein.

[ITEMS RANDOMISIEREN]

- Item 1 Werner Faymann
- Item 2 Michael Spindelegger
- Item 3 Heinz-Christian Strache

|                                |    |
|--------------------------------|----|
| gar nicht sympathisch.....     | 0  |
| bis                            |    |
| sehr sympathisch .....         | 10 |
| <br>                           |    |
| kenne diese Person nicht ..... | 77 |
| verweigert.....                | 99 |

Q12 Kommen wir jetzt etwas genauer zu bestimmten Eigenschaften einiger Spitzenkandidaten. Beginnen wir mit der **Kompetenz**, also ob sich ein Politiker in Sachfragen auskennt. Sind die folgenden Politiker jeweils sehr, ziemlich, wenig oder gar nicht kompetent?

[ITEMS RANDOMISIEREN!]

- Item 1 Werner Faymann
- Item 2 Michael Spindelegger
- Item 3 Heinz-Christian Strache

|                                |    |
|--------------------------------|----|
| sehr kompetent .....           | 1  |
| ziemlich kompetent.....        | 2  |
| wenig kompetent.....           | 3  |
| gar nicht kompetent.....       | 4  |
| <br>                           |    |
| kenne diese Person nicht ..... | 77 |
| verweigert.....                | 99 |

Q13 Jetzt zur **Ehrlichkeit**, also ob ein Politiker ein ehrlicher Mensch ist. Sind die folgenden Politiker jeweils sehr, ziemlich, wenig oder gar nicht ehrlich?

[ITEMS RANDOMISIEREN]

- Item 1 Werner Faymann
- Item 2 Michael Spindelegger
- Item 3 Heinz-Christian Strache

|                                |    |
|--------------------------------|----|
| sehr ehrlich.....              | 1  |
| ziemlich ehrlich .....         | 2  |
| wenig ehrlich.....             | 3  |
| gar nicht ehrlich .....        | 4  |
| <br>                           |    |
| kenne diese Person nicht ..... | 77 |
| verweigert.....                | 99 |

Q14 Und jetzt zur **Ausstrahlung**, also wie ein Politiker auf die Leute wirkt. Haben die folgenden Politiker eine sehr gute, eine ziemlich gute, eine weniger gute oder gar keine Ausstrahlung?

[ITEMS RANDOMISIEREN]

- Item 1 Werner Faymann
- Item 2 Michael Spindelegger
- Item 3 Heinz-Christian Strache

|                                  |    |
|----------------------------------|----|
| sehr gute Ausstrahlung.....      | 1  |
| ziemlich gute Ausstrahlung ..... | 2  |
| weniger gute Ausstrahlung.....   | 3  |
| gar keine Ausstrahlung.....      | 4  |
| kenne diese Person nicht .....   | 77 |
| verweigert.....                  | 99 |

Q15 Jetzt zur **Durchsetzungsfähigkeit** der Kandidaten, also ob ein Politiker seine Ideen auch umsetzen kann. Können sich die folgenden Politiker jeweils sehr gut, ziemlich gut, weniger gut oder gar nicht durchsetzen?

[ITEMS RANDOMISIEREN]

- Item 1 Werner Faymann
- Item 2 Michael Spindelegger
- Item 3 Heinz-Christian Strache

|                                |    |
|--------------------------------|----|
| sehr gut durchsetzen.....      | 1  |
| ziemlich gut durchsetzen ..... | 2  |
| weniger gut durchsetzen.....   | 3  |
| gar nicht durchsetzen .....    | 4  |
| kenne diese Person nicht ..... | 77 |
| verweigert.....                | 99 |

Q16 Wie sicher ist es aus heutiger Sicht, dass Sie an den Nationalratswahlen am 29. September 2013 teilnehmen werden?

|                                     |    |
|-------------------------------------|----|
| nehme sicher nicht teil .....       | 0  |
| bis                                 |    |
| nehme ganz sicher teil.....         | 10 |
| habe bereits per Brief gewählt..... | 77 |
| verweigert .....                    | 99 |

Q17 [WENN Q16 = 77 (Briefwähler)]

Wann haben Sie per Brief gewählt?

|                               |    |
|-------------------------------|----|
| heute .....                   | 1  |
| gestern.....                  | 2  |
| vorgestern .....              | 3  |
| in den letzten 7 Tagen.....   | 4  |
| in den letzten 14 Tagen ..... | 5  |
| in den letzten 21 Tagen ..... | 6  |
| weiß nicht .....              | 88 |
| verweigert .....              | 99 |

Q18 [WENN Q16 = 77 (BRIEFWÄHLER)]

Und welcher Partei haben Sie Ihre Stimme gegeben?

|  |    |
|--|----|
| SPÖ.....                                   | 1  |
| ÖVP.....                                   | 2  |
| FPÖ.....                                   | 3  |
| BZÖ.....                                   | 4  |
| Grüne .....                                | 5  |
| Team Stronach .....                        | 6  |
| KPÖ .....                                  | 7  |
| NEOS.....                                  | 8  |
| Piraten.....                               | 9  |
| CPÖ [Christliche Partei Österreichs] ..... | 10 |
| andere Partei .....                        | 11 |
| habe ungültig gewählt.....                 | 12 |
| <br>                                       |    |
| weiß nicht.....                            | 88 |
| verweigert.....                            | 99 |

Q19 [WENN Q16 = 4, 5, 6, 7, 8, 9, 10]

Und welcher Partei werden Sie bei der Nationalratswahl voraussichtlich Ihre Stimme geben?

|  |    |
|--|----|
| SPÖ.....                                   | 1  |
| ÖVP.....                                   | 2  |
| FPÖ.....                                   | 3  |
| BZÖ.....                                   | 4  |
| Grüne .....                                | 5  |
| Team Stronach .....                        | 6  |
| KPÖ .....                                  | 7  |
| NEOS.....                                  | 8  |
| Piraten.....                               | 9  |
| CPÖ [Christliche Partei Österreichs] ..... | 10 |
| andere Partei .....                        | 11 |
| habe mich noch nicht entschieden .....     | 12 |
| werde ungültig wählen.....                 | 13 |
| verweigert .....                           | 99 |

Q20 [WENN Q16 < 4 ODER 88 ODER 99]

Angenommen, Sie würden an der Nationalratswahl teilnehmen, für welche Partei würden Sie sich am ehesten entscheiden?

|  |    |
|--|----|
| SPÖ.....                                   | 1  |
| ÖVP.....                                   | 2  |
| FPÖ.....                                   | 3  |
| BZÖ.....                                   | 4  |
| Grüne .....                                | 5  |
| Team Stronach .....                        | 6  |
| KPÖ .....                                  | 7  |
| NEOS.....                                  | 8  |
| Piraten.....                               | 9  |
| CPÖ [Christliche Partei Österreichs] ..... | 10 |
| andere Partei .....                        | 11 |
| würde ungünstig wählen.....                | 12 |
| <br>                                       |    |
| weiß nicht.....                            | 88 |
| verweigert.....                            | 99 |

Q21 Auf einer Skala von 0 bis 10, wie sehr wünschen Sie sich eine Koalition zwischen den folgenden Parteien, unabhängig davon wie wahrscheinlich sie ist? 0 bedeutet, diese Koalition wünsche ich mir überhaupt nicht, und 10 bedeutet, diese Koalition wünsche ich mir sehr.

[ITEMS RANDOMISIEREN]

- Item 1 SPÖ und ÖVP
- Item 2 ÖVP und FPÖ
- Item 3 SPÖ und FPÖ
- Item 4 SPÖ und Grüne
- Item 5 ÖVP und Grüne
- Item 6 SPÖ, ÖVP und Grüne
- Item 7 ÖVP, FPÖ und Team Stronach
- Item 8 SPÖ, ÖVP, Team Stronach
- Item 9 ÖVP, Grüne und Team Stronach
- Item 10 SPÖ, Grüne und Team Stronach

wünsche ich mir überhaupt nicht..... 0  
bis  
wünsche ich mir sehr ..... 10

weiß nicht..... 88  
verweigert..... 99

Q22 Und für wie wahrscheinlich halten Sie es, dass die folgenden Parteien nach der Wahl eine Koalition bilden?

[ITEMS RANDOMISIEREN]

- Item 1 SPÖ und ÖVP
- Item 2 ÖVP und FPÖ
- Item 3 SPÖ und FPÖ
- Item 4 SPÖ und Grüne
- Item 5 ÖVP und Grüne
- Item 6 SPÖ, ÖVP und Grüne
- Item 7 ÖVP, FPÖ und Team Stronach
- Item 8 SPÖ, ÖVP, Team Stronach
- Item 9 ÖVP, Grüne und Team Stronach
- Item 10 SPÖ, Grüne und Team Stronach

|                             |    |
|-----------------------------|----|
| sehr wahrscheinlich .....   | 1  |
| eher wahrscheinlich .....   | 2  |
| eher unwahrscheinlich ..... | 3  |
| sehr unwahrscheinlich ..... | 4  |
| <br>                        |    |
| weiß nicht .....            | 88 |
| verweigert .....            | 99 |

Q23 Glauben Sie, dass der Ausgang der Nationalratswahl noch offen ist oder steht der Sieger der Wahl schon so gut wie fest?

|  |    |
|--|----|
| Ausgang ist noch offen .....             | 1  |
| Sieger steht schon so gut wie fest ..... | 2  |
| <br>                                     |    |
| weiß nicht .....                         | 88 |
| verweigert .....                         | 99 |

Q24a [WENN Q23 = 2]

Und wer wird Ihrer Meinung nach der Sieger sein?

[MEHRFACHNENNUNGEN MÖGLICH]

|   |    |
|---|----|
| SPÖ.....                                  | 1  |
| ÖVP.....                                  | 2  |
| FPÖ.....                                  | 3  |
| BZÖ.....                                  | 4  |
| Grüne .....                               | 5  |
| Team Stronach .....                       | 6  |
| KPÖ .....                                 | 7  |
| NEOS.....                                 | 8  |
| Piraten.....                              | 9  |
| CPÖ [Christliche Partei Österreichs]..... | 10 |
| andere Partei .....                       | 11 |
| <br>                                      |    |
| verweigert.....                           | 99 |

Q24b [WENN Q24a = 11]

Und wer wird Ihrer Meinung nach der Sieger sein?

\_\_\_\_\_

|                 |    |
|-----------------|----|
| verweigert..... | 99 |
|-----------------|----|

Q25 Wie zufrieden oder unzufrieden sind Sie alles in allem mit der Demokratie, so wie sie in Österreich funktioniert? Sehr zufrieden, eher zufrieden, wenig zufrieden oder gar nicht zufrieden?

|                          |    |
|--------------------------|----|
| sehr zufrieden .....     | 1  |
| eher zufrieden .....     | 2  |
| eher unzufrieden.....    | 3  |
| gar nicht zufrieden..... | 4  |
| <br>                     |    |
| weiß nicht .....         | 88 |
| verweigert .....         | 99 |

Q26 Wie lautet Ihre Antwort auf die beiden untenstehenden Fragen:

**Frage A:** Hat Ihre Mutter im Januar, Februar oder März Geburtstag?

**Frage B:** Wenn Sie an Ihre Wohnsituation denken, bevorzugen Sie eine Nachbarschaft, in der keine Muslime leben?

|  |    |
|--|----|
| auf beide Fragen 'Nein' oder auf beide Fragen 'Ja' .....                 | 1  |
| auf genau eine der beiden Fragen 'Ja' und<br>auf die andere 'Nein' ..... | 2  |
| <br>   |    |
| verweigert.....  | 99 |

[→ WEITERLEITUNG SINGLE-TARGET IMPLICIT ASSOCIATION TEST [SC-IAT]]

In den folgenden Aufgaben bitten wir Sie Wörter oder Bilder so schnell wie möglich den richtigen Kategorien zuzuordnen. Diese Aufgabe wird ca. 5 Minuten dauern. Es folgt eine Liste der Kategorien und der Wörter, die zu den jeweiligen Kategorien gehören.

### **Kategorie**

**Gut**

**Schlecht**

**FPÖ**

### **Wörter**

Liebe, Glück, Freude, Spaß, Frieden

Schmerz, Qual, Furcht, Hass, Mord

FPÖ, Die FPÖ, Die Blauen, Die Freiheitlichen

### **Anleitung**

- Legen Sie Ihre Finger auf die Tasten "E" und "I", um schnell reagieren zu können.
- Am oberen Rand des Fensters werden Sie sehen, welche Wörter zu welchen Tasten gehören.
- Schließen Sie die Aufgabe bitte so schnell wie möglich ab!
- Wenn Sie zu langsam sind oder zu viele Fehler machen, kann die Studie nicht ausgewertet werden.
- Vermeiden Sie bitte Ablenkungen und bleiben Sie konzentriert!

Weiter

**<< Klicken Sie hier, um zu beginnen >>**

Wenn Sie den Test unterbrechen, müssen Sie innerhalb der weißen Umrandung klicken, um fortzufahren.

Schlecht


Gut

Legen Sie Ihre Mittel- oder Zeigefinger auf die **E** und **I** Tasten Ihrer Tastatur. Wörter, die zu den jeweiligen Kategorien am oberen Rand gehören, werden nacheinander in der Mitte des Fensters eingeblendet. Wenn ein Wort zur Kategorie auf der linken Seite gehört, drücken Sie bitte die **E** Taste. Wenn das Wort zur Kategorie auf der rechten Seite gehört, drücken Sie bitte die **I** Taste. Wenn Sie ein Wort falsch zuordnen, wird ein **X** eingeblendet – korrigieren Sie dann Ihren Fehler durch das Drücken der anderen Taste.

Diese Aufgabe zielt auf Reaktionszeit ab. Versuchen Sie **SO SCHNELL WIE MÖGLICH** zu sein und dabei so wenige Fehler wie möglich zu machen. Wenn Sie zu langsam sind oder zu viele Fehler machen, kann das Ergebnis nicht ausgewertet werden.

Drücken Sie bitte die **Leertaste**, um zu beginnen.

Wenn Sie den Test unterbrechen, müssen Sie innerhalb der weißen Umrandung klicken, um fortzufahren.



Wenn Sie den Test unterbrechen, müssen Sie innerhalb der weißen Umrandung klicken, um fortzufahren.

Schlecht

Gut  
oder  
FPÖ

Nun wird eine dritte Kategorie dazukommen. Drücken Sie wieder die **E** Taste, wenn das eingeblendete Wort zur Kategorie auf der linken Seite gehört. Drücken Sie die **I** Taste, wenn das eingeblendete Wort zu einer der Kategorien auf der rechten Seite gehört. Jedes Wort gehört nur zu einer Kategorie.

Diese Aufgabe zielt auf Reaktionszeit ab. Versuchen Sie **SO SCHNELL WIE MÖGLICH** zu sein und dabei so wenig Fehler wie möglich zu machen. Wenn Sie zu langsam sind oder zu viele Fehler machen, kann das Ergebnis nicht ausgewertet werden.

Drücken Sie die **Leertaste**, um zu beginnen.

Wenn Sie den Test unterbrechen, müssen Sie innerhalb der weißen Umrandung klicken, um fortzufahren.

Schlecht

Gut  
oder  
FPÖ

Freude

Wenn Sie den Test unterbrechen, müssen Sie innerhalb der weißen Umrandung klicken, um fortzufahren.

Schlecht  
oder  
FPÖ

Gut

**Sie sehen nun oben, dass sich die Anordnung der Kategorien geändert hat.** Die Regeln zur richtigen Zuordnung sind allerdings gleich geblieben. Wenn ein Wort zu einer der Kategorien auf der linken Seite gehört, drücken Sie die **E** Taste. Wenn das Wort zur Kategorie auf der rechten Seite gehört, drücken Sie die **I** Taste. Jedes Wort gehört nur zu einer Kategorie. Versuchen Sie wieder **SO SCHNELL WIE MÖGLICH** zu sein und dabei so wenig Fehler wie möglich zu machen.

Drücken Sie die **Leertaste**, um zu beginnen.

Wenn Sie den Test unterbrechen, müssen Sie innerhalb der weißen Umrandung klicken, um fortzufahren.

Schlecht  
oder  
FPÖ

Gut

Die Blauen

Wenn Sie den Test unterbrechen, müssen Sie innerhalb der weißen Umrandung klicken, um fortzufahren.

Herzlichen Dank für Ihre erneute Unterstützung!

Die Einladung für den vierten und zugleich letzten Teil der Umfrage werden Sie nach der Nationalratswahl erhalten. Diese letzte Befragung wird weniger Zeit in Anspruch nehmen. Wir bedanken uns im Vorhinein für Ihre Kooperation an der vierten Befragungswelle.

## AUTNES TV-Debate Panel Study 2013 - Welle 4

**Herzlich Willkommen zu dieser Panel-Studie**

**Bitte beachten Sie folgende Informationen zur Fragebogenhandhabung:**

- Mittels des "Weiter"-Buttons haben Sie die Möglichkeit, im Fragebogen zu navigieren. Bitten nutzen Sie nicht die Navigation über den Browser.
- Nach Beantwortung einer Frage können Sie nicht zurückgehen, um Ihre Antwort zu ändern.
- Einzelne Begriffe sind als Link und mit einem Info-Icon gekennzeichnet. Führen Sie die Maus über diese Begriffe, wenn Sie zusätzliche Informationen erhalten möchten. Javascript muss dafür aktiviert sein.
- Bei einzelnen Fragen bzw. Unterfragen haben Sie die Möglichkeit, Ihre Antworten wieder zu entfernen bzw. zu verändern.
- Bitte beachten Sie, dass Sie Ihre Antworten nicht mehr ändern können, nachdem Sie auf "Weiter" geklickt haben.
- Um nun mit der Befragung zu beginnen, klicken Sie bitte auf den "Weiter"-Button.

Diese Studie wird im Auftrag der Universität Wien durchgeführt. Die Befragung dauert etwa 5 Minuten. Ihre Teilnahme ist für das Gelingen der Studie von großer Bedeutung. Die Interviews und Ihre Angaben bleiben anonym, wie es auch dem Datenschutz entspricht. Ein Rückschluss auf Ihre Person ist nicht möglich.

Q1a Man kann zu verschiedenen politischen Themen unterschiedliche Meinungen haben. Im Folgenden präsentieren wir Ihnen eine Reihe von Aussagen zu politischen Themen. Bitte geben Sie jeweils an, wie sehr diese Aussage Ihrer Einschätzung nach zutrifft.

Geben Sie bitte außerdem an, wie wichtig Ihnen dieses Thema ist. Der Wert 0 bedeutet „weniger wichtig“ und der Wert 10 bedeutet „sehr wichtig“. Mit den Zahlen dazwischen können Sie Ihre Angabe abstimmen.

[ITEMS RANDOMISIEREN]

- Item 1 Die Politik soll sich aus der Wirtschaft heraushalten.
- Item 2 Die Politik soll Unterschiede zwischen großen und kleinen Einkommen ausgleichen.
- Item 3 Die Arbeitslosigkeit muss bekämpft werden, auch wenn das hohe Staatsschulden bedeutet.
- Item 4 Bei Bewerbungen sollen Frauen bei gleicher Qualifikation bevorzugt werden.
- Item 5 In einer Kinderkrippe werden Kleinkinder genauso gut betreut wie bei ihren Eltern oder Großeltern.
- Item 6 Für gleichgeschlechtliche Partnerschaften sollen die gleichen Rechte gelten wie für die Ehe zwischen Mann und Frau.
- Item 7 Straftäter sollen hart bestraft werden.
- Item 8 Nach der Volksschule soll es nur eine Gesamtschule für alle bis 14 Jahre geben.
- Item 9 Die Umwelt muss um jeden Preis geschützt werden, auch wenn das für den Einzelnen teuer wird.
- Item 10 Die Österreichische Kultur wird durch Zuwanderung bereichert.  
[INFOBOX: Wir meinen damit nicht in erster Linie die „Hochkultur“ à la Oper und Burgtheater, sondern die Bereicherung aller Lebensbereiche, Sprache, Gastronomie, Lebens- und Denkweisen]
- Item 11 Österreich soll bei der Aufnahme von Asylwerbern streng sein.
- Item 12 Die Zuwanderung nach Österreich soll gestoppt werden.

|                            |    |
|----------------------------|----|
| trifft sehr zu .....       | 1  |
| trifft eher zu .....       | 2  |
| teils-teils.....           | 3  |
| trifft eher nicht zu ..... | 4  |
| trifft gar nicht zu .....  | 5  |
| <br>                       |    |
| weiß nicht.....            | 88 |
| verweigert.....            | 99 |

[UND]

Q1b Und wie wichtig ist Ihnen dieses Thema?

|                       |    |
|-----------------------|----|
| weniger wichtig ..... | 0  |
| bis                   |    |
| sehr wichtig .....    | 10 |
| <br>                  |    |
| weiß nicht.....       | 88 |
| verweigert.....       | 99 |

Q2 Bei den Nationalratswahlen am 29. September 2013 gab es viele Bürgerinnen und Bürger, die aus guten Gründen nicht an der Wahl teilnehmen konnten oder wollten. Wie war das bei Ihnen, welche der folgenden Aussagen trifft auf Sie zu?

|  |    |
|--|----|
| Ich habe bei der Nationalratswahl am 29. September nicht gewählt.....      | 1  |
| Ich habe in Erwägung gezogen zu wählen, es diesmal aber nicht gemacht..... | 2  |
| Ich wähle normalerweise schon, aber diesmal nicht.....                     | 3  |
| Ich bin sicher, dass ich am 29. September gewählt habe .....               | 4  |
| Ich habe per Brief gewählt.....  | 5  |
| verweigert.....  | 99 |

Q3 [WENN Q2 = 4, 5]

Welche Partei haben Sie bei den Nationalratswahlen am 29. September 2013 gewählt?

|   |    |
|---|----|
| SPÖ.....                                  | 1  |
| ÖVP.....                                  | 2  |
| FPÖ.....                                  | 3  |
| BZÖ.....                                  | 4  |
| Grüne .....                               | 5  |
| Team Stronach.....                        | 6  |
| KPÖ.....                                  | 7  |
| NEOS .....                                | 8  |
| Piraten .....                             | 9  |
| CPÖ [Christliche Partei Österreichs]..... | 10 |
| andere Partei .....                       | 11 |
| habe ungültig gewählt.....                | 12 |
| verweigert.....                           | 99 |

Q4 [WENN Q2 = 4 ODER 5 UND Q3 <11]

Und wann haben Sie sich ungefähr dafür entschieden, diese Partei zu wählen?

|                                       |    |
|---------------------------------------|----|
| länger vor der Wahl.....              | 1  |
| ein bis zwei Wochen vor der Wahl..... | 2  |
| wenige Tage vor der Wahl.....         | 3  |
| erst am Wahltag selbst.....           | 4  |
| weiß nicht.....                       | 88 |
| verweigert.....                       | 99 |

Q5 Welche Themen waren für Sie persönlich bei der Nationalratswahl, die am 29. September 2013 stattgefunden hat, wichtig? Sie können bis zu drei Antwortmöglichkeiten auswählen.

- Item 1 Arbeitsmarkt/Beschäftigung
- Item 2 Europapolitik
- Item 3 Sozialpolitik
- Item 4 Verhalten von Parteien
- Item 5 Wirtschaftspolitik
- Item 6 Staatsverschuldung
- Item 7 Pensionen/Alterssicherung
- Item 8 Zuwanderung/Immigration
- Item 9 Wohnen
- Item 10 Familienpolitik
- Item 11 Bildungspolitik
- Item 12 Steuergerechtigkeit
- Item 13 Bewältigung der Finanz- und Eurokrise
- Item 14 Umweltschutz
- Item 15 Bekämpfung der Kriminalität
- Item 16 Asylpolitik

|                     |    |
|---------------------|----|
| nicht genannt ..... | 0  |
| genannt .....       | 1  |
| verweigert .....    | 99 |

Q6 Wie schätzen Sie die Wirtschaftslage in Ihrer Region im Vergleich zu anderen Teilen Österreichs ein? Ist die Wirtschaftslage in Ihrer Region im Vergleich zum Rest von Österreich...

|                        |    |
|------------------------|----|
| viel besser .....      | 1  |
| etwas besser .....     | 2  |
| ungefähr gleich .....  | 3  |
| etwas schlechter ..... | 4  |
| viel schlechter .....  | 5  |
| weiß nicht .....       | 88 |
| verweigert .....       | 99 |

Q7 Ist Ihre eigene wirtschaftliche Lage in **den letzten ein bis zwei Jahren...**

|                                 |    |
|---------------------------------|----|
| viel besser geworden .....      | 1  |
| etwas besser geworden .....     | 2  |
| gleich geblieben .....          | 3  |
| etwas schlechter geworden ..... | 4  |
| viel schlechter geworden .....  | 5  |
| weiß nicht .....                | 88 |
| verweigert .....                | 99 |

Q8 Wie wahrscheinlich oder unwahrscheinlich ist es, dass Sie **in den nächsten zehn Jahren** einen höheren Lebensstandard haben werden?

|                             |    |
|-----------------------------|----|
| sehr wahrscheinlich .....   | 1  |
| eher wahrscheinlich .....   | 2  |
| eher unwahrscheinlich ..... | 3  |
| sehr unwahrscheinlich ..... | 4  |
| weiß nicht .....            | 88 |
| verweigert .....            | 99 |

Q9 Wie wahrscheinlich oder unwahrscheinlich ist es, dass sich Ihr Haushaltseinkommen **in den nächsten zwölf Monaten** stark verringert?

|                             |    |
|-----------------------------|----|
| sehr wahrscheinlich .....   | 1  |
| eher wahrscheinlich.....    | 2  |
| eher unwahrscheinlich ..... | 3  |
| sehr unwahrscheinlich ..... | 4  |
| weiß nicht .....            | 88 |
| verweigert.....             | 99 |

Q10 Wie zufrieden oder unzufrieden sind Sie alles in allem mit der Demokratie, so wie sie in Österreich funktioniert? Sehr zufrieden, eher zufrieden, wenig zufrieden oder gar nicht zufrieden?

|                           |    |
|---------------------------|----|
| sehr zufrieden .....      | 1  |
| eher zufrieden.....       | 2  |
| wenig zufrieden.....      | 3  |
| gar nicht zufrieden ..... | 4  |
| weiß nicht .....          | 88 |
| verweigert.....           | 99 |

**SPLIT A ANFANG**

Q11 Untenstehend finden Sie Dinge, die manche Leute schon getan haben, andere aber nicht. Bitte geben Sie an, wie viele von diesen Dingen Sie in den letzten 3 Jahren getan haben:

- einen Leserbrief geschrieben
- in einem Verein aktiv gewesen
- den Hauptwohnsitz gewechselt
- Geld gespendet

|                  |    |
|------------------|----|
| 0 .....          | 0  |
| 1 .....          | 1  |
| 2 .....          | 2  |
| 3 .....          | 3  |
| 4 .....          | 4  |
| weiß nicht ..... | 88 |
| verweigert ..... | 99 |

**SPLIT A ENDE**

## SPLIT B ANFANG

Q11 Untenstehend finden Sie Dinge, die manche Leute schon getan haben, andere aber nicht. Bitte geben Sie an, wie viele von diesen Dingen Sie in den letzten 3 Jahren getan haben:

- einen Leserbrief geschrieben
- in einem Verein aktiv gewesen
- die FPÖ bei der Nationalratswahl gewählt
- den Hauptwohnsitz gewechselt
- Geld gespendet

|                  |    |
|------------------|----|
| 0 .....          | 0  |
| 1 .....          | 1  |
| 2 .....          | 2  |
| 3 .....          | 3  |
| 4 .....          | 4  |
| 5 .....          | 5  |
| <br>             |    |
| weiß nicht ..... | 88 |
| verweigert ..... | 99 |

## SPLIT B ENDE

Dies war die letzte Umfrage für diese Studie. Wir, das Team der Universität Wien, bedanken uns noch einmal herzlich für Ihre Unterstützung bei diesem Forschungsprojekt.