

Denmark  
ISSP 2014 – Citizenship II  
Questionnaire

## Velkommen til ISSP 2014 - Om at være borger i Danmark

### Hvad er din holdning?

Ofte diskuteres danskernes holdninger til forskellige dele af vores samfund. Men hvad mener danskerne egentlig?

I denne undersøgelse er formålet at undersøge danskernes interesse for at deltage i foreninger, i beslutninger om samfundsanliggender, holdninger til politiske spørgsmål og andre aspekter af det at være borger i Danmark.

Rambøll Management gennemfører undersøgelsen for en forskergruppe ledet af Lektor Sanne Lund Clement og Professor Jørgen Goul Andersen fra Aalborg Universitet. Undersøgelsen er led i et større forskningsprojekt, der årligt gennemføres i mere end 45 lande i alle verdensdele. Resultaterne bruges i forskning og undervisning over hele kloden.

### Du er udvalgt til at være med

Du er én af de 3.800 danskere, der er udvalgt til at deltage i undersøgelsen. Du er udvalgt helt tilfældigt blandt den danske befolkning. Der kræves ingen særlige kundskaber eller viden for at svare på spørgsmålene. Det er alene din personlige mening, der tæller.

**Hvad sker der med din besvarelse?** Besvarelsen gemmes hos Rambøll Management Consulting, hvor den indgår anonymt i en samlet database med alle besvarelser.

**Hvordan skal du besvare skemaet?** Spørgeskemaet handler om din personlige mening om forskellige forhold vedrørende det at være dansk. Derfor er det vigtigt, at du svarer ud fra dine egne erfaringer og holdninger.

**Du er sikret anonymitet!** Undersøgelsen er fortrolig. Rambøll Management Consulting sikrer, at de rapporter, der udarbejdes, ikke gør det muligt for nogen at udlede, hvad netop du har svaret. Når du har besvaret alle spørgsmål, har du mulighed for at udskrive din besvarelse.

Spørgsmål til undersøgelsen kan rettes til Rambøll Management Consulting på e-mail [skemasupport@ramboll.com](mailto:skemasupport@ramboll.com) eller på telefon 51 61 80 75.

Tak fordi du vil deltage i undersøgelsen.

Med venlig hilsen  
 Rambøll Management Consulting

[illegible]

**2. Der findes en række grupper i samfundet. Hvad er din holdning til, at følgende grupper holder offentlige møder?**

	Skal helt sikkert have lov	Skal muligvis have lov	Skal muligvis ikke have lov	Skal helt sikkert ikke have lov	Ved ikke
Skal religiøse ekstremister have lov til at holde offentlige møder?	<input type="checkbox"/>	<input type="checkbox"/>	<input type="checkbox"/>	<input type="checkbox"/>	<input type="checkbox"/>
Skal folk, der ønsker at vælte regeringen med magt, have lov til at holde offentlige møder?	<input type="checkbox"/>	<input type="checkbox"/>	<input type="checkbox"/>	<input type="checkbox"/>	<input type="checkbox"/>
Skal folk, der er fordømmende over for andre racer eller etniske grupper, have lov til at holde offentlige møder?	<input type="checkbox"/>	<input type="checkbox"/>	<input type="checkbox"/>	<input type="checkbox"/>	<input type="checkbox"/>

**3. Der findes forskellige former for politiske og sociale aktiviteter. For hver af de følgende aktiviteter vil jeg bede dig om at angive:**

- \* Om du har gjort nogle af tingene inden for det seneste år,
- \* Om du har gjort nogle af tingene på et tidligere tidspunkt,
- \* Om du ikke har gjort nogle af tingene, men måske vil gøre det,
- \* Eller om du ikke har gjort nogle af tingene og under ingen omstændigheder agter at gøre det.

	Har gjort det inden for det sidste år	Har gjort det tidligere	Har ikke gjort det, men vil måske gøre det	Har ikke og vil aldrig gøre det	Ved ikke
Skrevet under på en underskriftsindsamling	<input type="checkbox"/>	<input type="checkbox"/>	<input type="checkbox"/>	<input type="checkbox"/>	<input type="checkbox"/>
Boykottet eller bevidst købt bestemte varer af politiske, etiske eller miljømæssige grunde	<input type="checkbox"/>	<input type="checkbox"/>	<input type="checkbox"/>	<input type="checkbox"/>	<input type="checkbox"/>
Deltaget i en demonstration	<input type="checkbox"/>	<input type="checkbox"/>	<input type="checkbox"/>	<input type="checkbox"/>	<input type="checkbox"/>
Deltaget i et politisk møde	<input type="checkbox"/>	<input type="checkbox"/>	<input type="checkbox"/>	<input type="checkbox"/>	<input type="checkbox"/>

	Har gjort det inden for det sidste år	Har gjort det tidligere	Har ikke gjort det, men vil måske gøre det	Har ikke og vil aldrig gøre det	Ved ikke
Kontaktet eller forsøgt at kontakte en politiker eller en embedsmand for at fremlægge mine synspunkter	<input type="checkbox"/>	<input type="checkbox"/>	<input type="checkbox"/>	<input type="checkbox"/>	<input type="checkbox"/>
Givet eller indsamlet penge til støtte for sociale eller politiske aktiviteter	<input type="checkbox"/>	<input type="checkbox"/>	<input type="checkbox"/>	<input type="checkbox"/>	<input type="checkbox"/>
Kontaktet eller optrådt i medierne for at udtrykke mine synspunkter	<input type="checkbox"/>	<input type="checkbox"/>	<input type="checkbox"/>	<input type="checkbox"/>	<input type="checkbox"/>
Udtrykt politiske synspunkter på Internettet	<input type="checkbox"/>	<input type="checkbox"/>	<input type="checkbox"/>	<input type="checkbox"/>	<input type="checkbox"/>

**4. Hvor ofte bruger du medier som eksempelvis TV, aviser, radio og Internettet til at få nyheder eller informationer om politik?**

- ☐ Flere gange dagligt
- ☐ Én gang dagligt
- ☐ 5-6 dage om ugen
- ☐ 3-4 dage om ugen
- ☐ 1-2 dage om ugen
- ☐ Mindre end én dag om ugen
- ☐ Aldrig
- ☐ Ved ikke

**5. Hvor mange mennesker har du i gennemsnit kontakt med på en typisk hverdag, hvis du også tæller dem med, du bor sammen med?**

**Med kontakt mener vi alle dem, du taler, skriver eller diskuterer med. Det kan være ansigt til ansigt, i telefonen, pr. mail eller på internettet. Medregn kun personer, du kender.**

**Vælg den af de følgende kategorier, der passer bedst til din vurdering.**

- ☐ 0-4 personer
- ☐ 5-9 personer
- ☐ 10-19 personer
- ☐ 20-49 personer
- ☐ 50 eller flere personer
- ☐ Ved ikke

**6. Folk tilhører nogle gange forskellige foreninger eller sammenslutninger. Angiv for hver af de følgende foreninger, om du:**

- \* er medlem og deltager aktivt,**
- \* er medlem, men ikke deltager aktivt,**
- \* tidligere har været medlem, men ikke er det længere,**
- \* aldrig har været medlem.**

	Er medlem og deltager aktivt	Er medlem, men deltager ikke aktivt	Har tidligere været medlem	Har aldrig været medlem	Ved ikke
Et politisk parti	<input type="checkbox"/>	<input type="checkbox"/>	<input type="checkbox"/>	<input type="checkbox"/>	<input type="checkbox"/>
En fagforening, erhvervsorganisation eller en faglig sammenslutning	<input type="checkbox"/>	<input type="checkbox"/>	<input type="checkbox"/>	<input type="checkbox"/>	<input type="checkbox"/>
En kirke, eksempelvis folkekirken, eller en anden religiøs sammenslutning	<input type="checkbox"/>	<input type="checkbox"/>	<input type="checkbox"/>	<input type="checkbox"/>	<input type="checkbox"/>
En sportsklub, fritidsklub eller kulturel forening	<input type="checkbox"/>	<input type="checkbox"/>	<input type="checkbox"/>	<input type="checkbox"/>	<input type="checkbox"/>
Andre frivillige foreninger og sammenslutninger	<input type="checkbox"/>	<input type="checkbox"/>	<input type="checkbox"/>	<input type="checkbox"/>	<input type="checkbox"/>

## 7. Der er forskellige opfattelser af folks rettigheder i et demokrati.

**På en skala fra 1 til 7, hvor 1 betyder, at det *slet ikke vigtigt*, og 7 betyder, at det er *meget vigtigt*, hvor vigtigt er det så:**

[illegible]

**8. I hvilken udstrækning er du enig eller uenig i følgende udsagn:**

	Helt enig	Delvist enig	Hverken enig eller uenig	Delvist uenig	Helt uenig	Ved ikke
Folk som jeg har ingen indflydelse på, hvad regeringen foretager sig	<input type="checkbox"/>	<input type="checkbox"/>	<input type="checkbox"/>	<input type="checkbox"/>	<input type="checkbox"/>	<input type="checkbox"/>
Jeg tror ikke regeringen bekymrer sig ret meget om, hvad folk som jeg mener	<input type="checkbox"/>	<input type="checkbox"/>	<input type="checkbox"/>	<input type="checkbox"/>	<input type="checkbox"/>	<input type="checkbox"/>
Jeg føler, at jeg har en ret god forståelse for de vigtige politiske emner i Danmark	<input type="checkbox"/>	<input type="checkbox"/>	<input type="checkbox"/>	<input type="checkbox"/>	<input type="checkbox"/>	<input type="checkbox"/>
Jeg tror, at de fleste mennesker i Danmark er bedre informeret om politik og regeringens aktiviteter, end jeg er	<input type="checkbox"/>	<input type="checkbox"/>	<input type="checkbox"/>	<input type="checkbox"/>	<input type="checkbox"/>	<input type="checkbox"/>

**9. Forestil dig, at Folketinget overvejede et lovforslag, som du finder uretfærdigt og skadeligt.**

**9a. Hvis det var tilfældet, hvor sandsynligt er det så, at du alene eller sammen med andre ville være i stand til at forsøge at gøre noget ved det?**

- ☐ Meget sandsynligt
- ☐ Ret sandsynligt
- ☐ Ikke særlig sandsynligt
- ☐ Slet ikke sandsynligt
- ☐ Ved ikke

**9b. Hvis du får stabledt noget på benene, hvor sandsynligt er det så, at Folketinget ville behandle dine synspunkter seriøst?**

- ☐ Meget sandsynligt
- ☐ Ret sandsynligt
- ☐ Ikke særlig sandsynligt
- ☐ Slet ikke sandsynligt
- ☐ Ved ikke



# 10. Hvor interesseret er du personligt i politik?

- ☐ Meget interesseret
- ☐ Noget interesseret
- ☐ Kun lidt interesseret
- ☐ Slet ikke interesseret
- ☐ Ved ikke

# 11. I politik taler man nogle gange om venstre og højre.

Hvor vil du placere dig selv på en skala fra 0-10, hvor 0 betyder venstreorienteret og 10 betyder højreorienteret?

Venstre										Højre	Ved ikke
0	1	2	3	4	5	6	7	8	9	10	
<input type="checkbox"/>	<input type="checkbox"/>	<input type="checkbox"/>	<input type="checkbox"/>	<input type="checkbox"/>	<input type="checkbox"/>	<input type="checkbox"/>	<input type="checkbox"/>	<input type="checkbox"/>	<input type="checkbox"/>	<input type="checkbox"/>	<input type="checkbox"/>

# 12. I hvilken udstrækning er du enig eller uenig i følgende udsagn:

	Helt enig	Delvist enig	Hverken enig eller uenig	Delvist uenig	Helt uenig	Ved ikke
For det meste kan man godt gå ud fra, at politikerne træffer de rigtige beslutninger	<input type="checkbox"/>	<input type="checkbox"/>	<input type="checkbox"/>	<input type="checkbox"/>	<input type="checkbox"/>	<input type="checkbox"/>
De fleste politikere er kun involveret i politik for deres egen personlige vindings skyld	<input type="checkbox"/>	<input type="checkbox"/>	<input type="checkbox"/>	<input type="checkbox"/>	<input type="checkbox"/>	<input type="checkbox"/>

# 13. Hvor ofte, tror du, andre mennesker vil forsøge at udnytte dig, hvis de får muligheden for det, og hvor ofte tror du, de vil forsøge at være fair overfor dig? Sæt kun ét kryds.

- ☐ Vil altid forsøge at udnytte én
- ☐ Vil for det meste forsøge at udnytte én
- ☐ Vil for det meste forsøge at være fair
- ☐ Vil altid forsøge at være fair
- ☐ Ved ikke

**14. Synes du i almindelighed, at man kan stole på de fleste mennesker, eller synes du, at man ikke kan være forsigtig nok, når man har med andre at gøre? Sæt kun ét kryds.**

- ☐ Man kan næsten altid stole på de fleste mennesker
- ☐ Man kan som regel stole på de fleste mennesker
- ☐ Man kan som regel ikke være forsigtig nok
- ☐ Man kan aldrig være forsigtig nok
- ☐ Ved ikke

**15. Hvor ofte diskuterer du politik, når du er sammen med venner, familie eller kollegaer?**

- ☐ Ofte
- ☐ Nu og da
- ☐ Sjældent
- ☐ Aldrig
- ☐ Ved ikke

**16. Hvis du har en stærk mening om et politisk emne, hvor ofte forsøger du så at overbevise dine venner, familie eller kollegaer, om at de bør dele dine synspunkter?**

- ☐ Ofte
- ☐ Nu og da
- ☐ Sjældent
- ☐ Aldrig
- ☐ Ved ikke

**17. Hvis du tænker på dansk politik, hvor enig eller uenig er du så i følgende udsagn?**

[illegible]

**18. Hvis du tænker på det seneste folketingsvalg i Danmark, hvor ærligt var det, når det drejer sig om at optælle og indberette stemmerne?**

- ☐ Meget ærligt
- ☐ Ret ærligt
- ☐ Hverken ærligt eller uærligt
- ☐ Ret uærligt
- ☐ Meget uærligt
- ☐ Ved ikke

**19. Hvis du tænker på det seneste folketingsvalg i Danmark, hvor retfærdigt var det, når det drejer sig om partiernes og kandidaternes muligheder for at føre kampagne?**

- ☐ Meget retfærdigt
- ☐ Ret retfærdigt
- ☐ Hverken retfærdigt eller uretfærdigt
- ☐ Ret uretfærdigt
- ☐ Meget uretfærdigt
- ☐ Ved ikke

**20. Hvis du tænker på de offentlige myndigheder i Danmark, hvor engagerede er de, når det drejer sig om at yde borgerne service?**

- ☐ Meget engagerede
- ☐ Ret engagerede
- ☐ Kun lidt engagerede
- ☐ Slet ikke engagerede
- ☐ Ved ikke

**21. Hvor udbredt, tror du, korruption er i den offentlige sektor i Danmark?**

- ☐ Stort set ingen er involveret
- ☐ Nogle få personer er involveret
- ☐ En del personer er involveret
- ☐ Mange personer er involveret
- ☐ Stort set alle er involveret
- ☐ Ved ikke

**22. På en skala fra 0-10, hvor 0 betyder meget dårligt, og 10 betyder meget godt:**

[illegible]

**23. I gennemsnit hvor ofte:**

[illegible]

**24. Nogle mener, at de har det fulde herredømme over den måde, deres tilværelse udvikler sig på, mens andre føler, at deres egne handlinger ingen indflydelse har på, hvordan det går dem.**

Hvor på skalaen vil du placere dig selv, hvis 1 betyder *overhovedet ingen* indflydelse, og 10 betyder *overordentlig meget* indflydelse?

[illegible]

**25. Der findes forskellige former for politiske aktiviteter, du kan deltage i på internettet. Har du indenfor de seneste 12 måneder gjort noget af følgende:**

	Ja	Nej	Ved ikke
Deltaget i politiske debatter på internettet med andre (på hjemmesider, i chat, på blogs, sociale medier som f.eks. Facebook eller Twitter)	<input type="checkbox"/>	<input type="checkbox"/>	<input type="checkbox"/>
Deltaget i underskriftsindsamlinger på internettet	<input type="checkbox"/>	<input type="checkbox"/>	<input type="checkbox"/>
Søgt information om partier, kandidater og deres holdninger	<input type="checkbox"/>	<input type="checkbox"/>	<input type="checkbox"/>
Orienteret dig om politikere og partier på Facebook, Twitter, Youtube eller lignende	<input type="checkbox"/>	<input type="checkbox"/>	<input type="checkbox"/>
Kommenteret, delt/retweetet eller trykket "synes godt om" en politikers opdatering på Facebook eller Twitter	<input type="checkbox"/>	<input type="checkbox"/>	<input type="checkbox"/>
Meldt mig ind i en facebookgruppe vedrørende et politisk emne	<input type="checkbox"/>	<input type="checkbox"/>	<input type="checkbox"/>
Oprettet en gruppe på Facebook med det formål at påvirke beslutningstagere	<input type="checkbox"/>	<input type="checkbox"/>	<input type="checkbox"/>
Kommenteret en artikel på en avis' hjemmeside	<input type="checkbox"/>	<input type="checkbox"/>	<input type="checkbox"/>

**26. Følger du én eller flere politikere på Facebook eller Twitter?**

- ☐ Ja
- ☐ Nej
- ☐ Ved ikke

**27. Hvor megen tid bruger du på en typisk uge på internettet til følgende:**

[illegible]

**28. Hvor stor tillid har du til danske politikere i almindelighed?**

- ☐ Meget stor tillid
- ☐ Ret stor tillid
- ☐ Ret lille tillid
- ☐ Meget lille tillid
- ☐ Ved ikke

**29. På en skala fra 0-10, hvor 0 betyder ingen tillid og 10 betyder fuldstændig tillid, hvor stor tillid har du så til:**

[illegible]



[illegible]



## BAGGRUNDSOPLYSNINGER

### 34. Er du....?

- ☐ Mand
- ☐ Kvinde

### 35. Hvor mange års fuldtidsuddannelse har du i alt?

(Her tænkes både på folkeskole, gymnasiale uddannelser inkl. HF, HHX, HTX, HH og HG samt erhvervs- og videregående uddannelse. Men ikke erhvervspraktik, AMU-kurser og lignende. Hvis du er under uddannelse, så tæl det antal år, som du indtil videre har fuldført).

Skriv antal år:

--	--

### 36. Hvilken skoleuddannelse har du? (Skoleuddannelse omfatter kun folkeskolen og de gymnasiale uddannelser som fx almindeligt gymnasium, HF, HHX, HTX samt HH og HG).

- ☐ 7. klasse eller kortere
- ☐ 8. klasse
- ☐ 9. klasse, mellemskoleeksamen
- ☐ 10. klasse, realeksamen
- ☐ Studentereksamen eller HF
- ☐ Højere Handelseksamen (HH, HG, HHX) eller højere teknisk eksamen (HTX)
- ☐ Andet

### 37. Hvilken erhvervs- eller videregående uddannelse har du ud over skoleuddannelsen?

(Hvis du har taget flere uddannelser, bedes du sætte kryds ved den længst opnåede uddannelse).

- ☐ Specialarbejderuddannelse
- ☐ EFG basis år (men ikke 2.del)
- ☐ Lærlinge - elev eller EFG-uddannelse
- ☐ Anden faglig uddannelse af mindst 12 måneders varighed
- ☐ Kort videregående uddannelse (under 3 år)
- ☐ Mellemlang videregående uddannelse (3-4 år)
- ☐ Lang videregående uddannelse (over 4 år)
- ☐ Anden erhvervsuddannelse
- ☐ Ingen erhvervsuddannelse

**38. Er du for tiden erhvervsmæssigt beskæftiget?**

(Her tænkes på hovedbeskæftigelse).

**\* Hvis du er studerende eller skoleelev med deltids- eller fritidsarbejde, bedes du afkrydse studerende eller skoleelev.**

**\* Lærlinge eller elever (med løn): Bemærk venligst, at der er en særlig svarkategori for lærlinge og elever (med løn).**

**\* Hvis du er folkepensionist eller modtager tjenestemandspension, bedes du afkrydse disse med mindre du arbejder på deltid eller mere**

**\* Afkryds kun kategorien husmoder/hjemmegående, hvis du ikke tilhører nogle af de øvrige kategorier**

- ☐ Ja, lønmodtager på fuld tid (30 timer eller mere pr. uge)
- ☐ Ja, selvstændig (30 timer eller mere pr. uge)
- ☐ Ja, lønmodtager på deltid (10-29 timer pr. uge)
- ☐ Ja, lønmodtager på mindre end deltid (mindre end 10 timer pr. uge)
- ☐ Ja, men midlertidig fraværende pga. sygdom og lignende
- ☐ Ja, men midlertidigt fraværende pga. barsels, forældre eller uddannelsesorlov fra arbejdet
- ☐ Ja, medhjælpende ægtefælle
- ☐ Ja, som lærling eller elev (med løn)
- ☐ Nej, arbejdsløs (herunder orlov fra arbejdsløshed)
- ☐ Nej, skoleelev (uden løn)
- ☐ Nej, studerende (uden løn)
- ☐ Nej, på efterløn eller overgangsydelse
- ☐ Nej, førtidspension
- ☐ Nej, pensionist i øvrigt (folke-/tjenestemandspension)
- ☐ Nej, husmoder/hjemmegående
- ☐ Nej, andet uden for arbejdsstyrken

**Hvis nej, gå til spørgsmål 41.**

**39. Når det drejer sig om dit arbejde og din arbejdsplads, hvor gode muligheder vil du da vurdere, at du har for at påvirke forhold vedr. din arbejdssituation?**

- ☐ Meget gode
- ☐ Ret gode
- ☐ Hverken gode eller dårlige
- ☐ Ret dårlige
- ☐ Meget dårlige
- ☐ Ved ikke

**40. Har du inden for de seneste 12 måneder gjort noget for at opnå forbedringer eller modvirke forringelser med hensyn til dit arbejde eller på din arbejdsplads?**

- ☐ Ja
- ☐ Nej
- ☐ Ved ikke

**41. Modtager en form for hjemmehjælp?**

- ☐ Ja
- ☐ Nej

**Hvis nej, gå til spørgsmål 44.**

**42. Hvor gode muligheder vil du sige, at du har for at påvirke forholdene ved din hjemmehjælp?**

- ☐ Meget gode
- ☐ Ret gode
- ☐ Hverken gode eller dårlige
- ☐ Ret dårlige
- ☐ Meget dårlige
- ☐ Ved ikke

**43. Har du inden for de seneste 12 måneder gjort noget for at opnå forbedringer eller modvirke forringelser med hensyn til forholdene ved din hjemmehjælp?**

- ☐ Ja
- ☐ Nej
- ☐ Ved ikke

**44. Har du tidligere været erhvervsmæssigt beskæftiget?**

- ☐ Ja
- ☐ Nej

**Hvis nej, gå til spørgsmål 53**

**45. Hvor mange timer arbejder/arbejdede du normalt om ugen?**

- ☐ Antal timer: 

--	--
- ☐ Ved ikke

**46. Er/var du offentligt ansat, privat ansat eller selvstændig?**

- ☐ Ansat i den offentlige sektor (*Gå til spørgsmål 48*)
- ☐ Ansat i en offentlig ejet virksomhed
- ☐ Ansat i privat virksomhed, herunder medhjælpende ægtefælle
- ☐ Selvstændig (*Gå til spørgsmål 48*)
- ☐ Arbejder/ansat i egen families virksomhed (*Gå til spørgsmål 48*)

**47. Er formålet med den virksomhed du arbejder i at generere et økonomisk overskud, eller er det en såkaldt "non-profit" virksomhed/organisation?**

(Et eksempel på en non-profit virksomhed/organisation er eks. Kræftens Bekæmpelse, Røde Kors og lignende)

- ☐ Formålet er at skabe profit (for-profit)
- ☐ Formålet er ikke at skabe profit (non-profit)

**48. Har/havde du nogle ansatte?**

- ☐ Ja
- ☐ Nej

**49. Hvor mange ansatte har/havde du?**

Skriv antal ansatte:

--	--

**50. Har/havde du en ledelsesmæssig funktion?**

- ☐ Ja
- ☐ Nej

**51. Hvor mange ansatte var du leder for?**

Skriv antal ansatte:

--	--

**52. Hvad er/var din stilling og branche helt nøjagtigt?**

Du bedes angive din stilling/branche så nøjagtigt som muligt:

- Stilling f.eks. "murermester", "murersvend", "murerarbejdsmand" (ikke "murer").
- Branche f.eks. "autoværksted", "plastindustri", "plejehjem". (*Se næste side*)

**52a. Angiv din fulde stilling (din titel), og beskriv kort, hvad du primært laver/lavede på din arbejdsplads:**

---



---



---

**52b. Skriv, hvilken branche du arbejder/arbejdede indenfor:**

---



---

**53. Har du en ægtefælle eller partner, og hvis ja, bor I så i samme husholdning?**

- ☐ Ja, jeg har en ægtefælle/partner og vi bor i samme husholdning
- ☐ Ja, jeg har en ægtefælle/partner, men vi bor ikke i samme husholdning
- ☐ Nej, jeg har ikke en ægtefælle/partner

***Hvis du ikke har en ægtefælle, gå til spørgsmål 60***

**54. Er din ægtefælle/partner for tiden erhvervsmæssigt beskæftiget?**

**(Her tænkes på hovedbeskæftigelse).**

**\* Hvis din ægtefælle/samlever er studerende eller skoleelev med deltids- eller fritidsarbejde, bedes du afkrydse studerende eller skoleelev.**

**\* Lærlinge eller elever (med løn): Bemærk venligst, at der er en særlig svarkategori 9 for lærlinge og elever (med løn).**

**\* Hvis din ægtefælle/samlever er folkepensionist eller modtager tjenestemandspension, bedes du afkrydse disse med mindre han/hun arbejder på deltid eller mere**

**\* Afkryds kun kategorien husmoder/hjemmegående, hvis din ægtefælle/samlever ikke tilhører nogle af de øvrige kategorier**

- ☐ Ja, lønmodtager på fuld tid (30 timer eller mere pr. uge)
- ☐ Ja, selvstændig (30 timer eller mere pr. uge)
- ☐ Ja, lønmodtager på deltid (10-29 timer pr. uge)
- ☐ Ja, selvstændig på deltid (10-29 timer pr. uge)
- ☐ Ja, lønmodtager på mindre end deltid (mindre end 10 timer pr. uge)
- ☐ Ja, men midlertidig fraværende pga. sygdom og lignende
- ☐ Ja, men midlertidigt fraværende pga. barsels, forældre eller uddannelsesorlov fra arbejdet
- ☐ Ja, medhjælpende ægtefælle

*(fortsætter næste side ...)*

- ☐ Ja, som lærling eller elev (med løn)
- ☐ Nej, arbejdsløs (herunder orlov fra arbejdsløshed)
- ☐ Nej, skoleelev (uden løn)
- ☐ Nej, studerende (uden løn)
- ☐ Nej, på efterløn eller overgangsydelse
- ☐ Nej, førtidspension
- ☐ Nej, pensionist i øvrigt (folke-/tjenestemandspension)
- ☐ Nej, husmoder/hjemmegående
- ☐ Nej, andet uden for arbejdsstyrken

**55. Har din ægtefælle/partner tidligere været erhvervsmæssigt beskæftiget?**

- ☐ Ja
- ☐ Nej

**56. Hvor mange timer arbejder/arbejdede din ægtefælle/partner normalt om ugen?**

- ☐ Antal timer: \_\_\_\_\_
- ☐ Ved ikke

**57. Er/var din ægtefælle/partner offentligt ansat, privat ansat eller selvstændig?**

**(Her tænkes på hans/hendes hovedbeskæftigelse)**

- ☐ Ansat i den offentlige sektor
- ☐ Ansat i en offentlig ejet virksomhed
- ☐ Ansat i privat virksomhed, herunder medhjælpende ægtefælle
- ☐ Selvstændig
- ☐ Arbejder/ansat i egen families virksomhed

**58. Leder/ledte din ægtefælle/samlever eller er/var han/hun ansvarlig for andres arbejde?**

- ☐ Ja
- ☐ Nej
- ☐ Ved ikke

**59. Hvad er/var din ægtefælle/samlevers stilling og branche helt nøjagtigt?**

Du bedes angive stilling og branche så nøjagtigt som muligt:

- Stilling f.eks. "murermester", "murersvend", "murerarbejdsmand" (ikke "murer").
- Branche f.eks. "autoværksted", "plastindustri", "plejehjem". (Se næste side)

**59a. Angiv din ægtefælle/samlevers fulde stilling (titel) og beskriv kort, hvad han/hun primært laver/lavede på sin arbejdsplads:**

---



---



---



---

**59b. Skriv, hvilken branche din ægtefælle/samlever arbejder/arbejdede indenfor:**

---



---

**60. Er/har du tidligere været medlem af en fagforening?**

- ☐ Ja, er medlem af en fagforening
- ☐ Nej, men har tidligere været medlem af en fagforening
- ☐ Nej, har aldrig været medlem af en fagforening

**61. Er du medlem af Folkekirken eller et andet religiøst trossamfund?**

- ☐ Ja, medlem af Folkekirken
- ☐ Ja, medlem af et katolsk trossamfund
- ☐ Ja, medlem af et jødisk trossamfund
- ☐ Ja, medlem af et muslimsk trossamfund
- ☐ Ja, medlem af et andet trossamfund. Hvis ja, skriv hvilket: \_\_\_\_\_
- ☐ Nej, ikke medlem af noget religiøst trossamfund
- ☐ Ved ikke

**62. Hvor ofte går du til gudstjeneste udover specielle lejligheder som bryllup, begravelse etc.?**

- ☐ Flere gange om ugen
- ☐ En gang om ugen
- ☐ 2-3 gange om måneden
- ☐ En gang om måneden
- ☐ Flere gange om året
- ☐ En gang om året
- ☐ Mindre end en gang om året
- ☐ Aldrig
- ☐ Ved ikke

**63. I vores samfund taler man nogle gange om, at der findes visse grupper, der opfattes som højere placeret i samfundet og andre grupper, der opfattes som lavere placeret. Nedenfor er en skala, der går fra top til bund. Hvis du skulle placere dig selv på denne skala, hvor 1 er bunden af samfundet og 10 er toppen af samfundet, hvor skulle det så være?**

- ☐ 10 (Toppen af samfundet)
- ☐ 9
- ☐ 8
- ☐ 7
- ☐ 6
- ☐ 5
- ☐ 4
- ☐ 3
- ☐ 2
- ☐ 1 (Bunden af samfundet)
- ☐ Ved ikke

**64. Stemte du ved det sidste folketingsvalg d. 15. september 2011, eller var der noget, som gjorde, at du ikke havde mulighed for eller lyst til at stemme?**

- ☐ Ja, jeg stemte
- ☐ Nej, jeg stemte ikke, men var stemmeberettiget
- ☐ Nej, jeg stemte ikke, og var ikke stemmeberettiget

***Hvis du ikke stemte ved sidste folketingsvalg, gå til spørgsmål 66***

**65. Hvilket parti stemte du på?**

- ☐ A. Socialdemokratiet
- ☐ B. Det Radikale Venstre
- ☐ C. Det konservative Folkeparti
- ☐ F. SF - Socialistisk Folkeparti
- ☐ K. Kristendemokraterne
- ☐ O. Dansk Folkeparti
- ☐ V. Venstre
- ☐ Y. Liberal Alliance
- ☐ Ø. Enhedslisten
- ☐ Stemte blankt
- ☐ Husker ikke parti
- ☐ Ved ikke



# 66. Hvor er du og dine forældre født?

Sæt ét kryds i hver række

	Danmark	Udlandet (skriv hvilket)
Dig selv	<input type="checkbox"/>	<input type="checkbox"/> _____
Din mor	<input type="checkbox"/>	<input type="checkbox"/> _____
Din far	<input type="checkbox"/>	<input type="checkbox"/> _____

# 67. Hvilke(n) af følgende gruppe(r) identificerer du dig med?

Sæt venligst kun ét eller to krydser:

- ☐ Danskere
- ☐ Tyrkere
- ☐ Rumænere
- ☐ Irakere
- ☐ Iranere
- ☐ Palæstinensere
- ☐ Bosniere
- ☐ Russere
- ☐ Afghanere
- ☐ Somaliere
- ☐ Muslimer
- ☐ Kristne
- ☐ Jøder
- ☐ Anden gruppe, noter venligst: \_\_\_\_\_
- ☐ Tilhører ingen gruppe
- ☐ Ved ikke

# 68. Hvor mange personer bor der i din husstand (medregn dig selv)?

- ☐ 1 person
- ☐ 2 personer
- ☐ 3 personer
- ☐ 4 personer
- ☐ 5 personer
- ☐ 6 personer
- ☐ 7 personer

(fortsætter næste side ...)

- ☐ 8 personer
- ☐ 9 personer
- ☐ 10 personer
- ☐ 11 personer
- ☐ 12 personer
- ☐ 13 personer eller flere

**69. Hvor mange personer i din husstand er under 18 år, dvs. mellem 0 og 17 år?**

- ☐ Ingen personer
- ☐ 1 person under 18 år
- ☐ 2 personer under 18 år
- ☐ 3 personer under 18 år
- ☐ 4 personer under 18 år
- ☐ 5 personer under 18 år
- ☐ 6 eller flere personer under 18 år

***Hvis ingen personer i din husstand er under 18 år, gå til spørgsmål 75***

**70. Hvor mange af børnene i husstanden er under skolealderen?**

- ☐ Ingen af børnene
- ☐ 1 barn er under skolealderen
- ☐ 2 børn er under skolealderen
- ☐ 3 børn er under skolealderen
- ☐ 4 børn er under skolealderen
- ☐ 5 børn er under skolealderen
- ☐ 6 eller flere børn er under skolealderen

**Har du flere børn i daginstitution/dagpleje, bedes du svare for det yngste barn herunder**

**71. Hvor gode muligheder vil du sige, at du har for at påvirke forholdene i dit barns daginstitution?**

- ☐ Meget gode
- ☐ Ret gode
- ☐ Hverken gode eller dårlige
- ☐ Ret dårlige
- ☐ Meget dårlige
- ☐ Ved ikke

**72. Har du inden for de seneste 12 måneder gjort noget for at opnå forbedringer eller modvirke forringelser med hensyn til forholdene i dit barns daginstitution?**

- ☐ Ja
- ☐ Nej
- ☐ Ved ikke

**Har du flere børn i skole, bedes du svare for det yngste barn herunder**

**73. Hvor gode muligheder vil du sige, at du har for at påvirke forholdene på dit barns skole?**

- ☐ Meget gode
- ☐ Ret gode
- ☐ Hverken gode eller dårlige
- ☐ Ret dårlige
- ☐ Meget dårlige
- ☐ Ved ikke

**74. Har du inden for de seneste 12 måneder gjort noget for at opnå forbedringer eller modvirke forringelser med hensyn til forholdene på dit barns skole?**

- ☐ Ja
- ☐ Nej
- ☐ Ved ikke

**75. Hvad er din samlede årsindtægt – brutto – dvs. før skat?**

**(Med "samlede årsindtægt" tænkes på alle former for indtægt, herunder løn, pension, B-indkomst, børnebidrag m.v.).**

- ☐ Under 100.000 kr.
- ☐ 100.000-149.999 kr.
- ☐ 150.000-199.999 kr.
- ☐ 200.000-249.999 kr.
- ☐ 250.000-299.999 kr.
- ☐ 300.000-399.999 kr.
- ☐ 400.000-499.999 kr.
- ☐ 500.000-599.999 kr.
- ☐ 600.000-699.999 kr.
- ☐ 700.000 kr. eller derover

**76. Hvad er husstandens samlede årsindtægt – brutto – dvs. før skat?**

**(Med "samlede årsindtægt" tænkes på alle former for indtægt, herunder løn, pension, B-indkomst, børnebidrag m.v.).**

- ☐ Under 100.000 kr.
- ☐ 100.000-149.999 kr.
- ☐ 150.000-199.999 kr.
- ☐ 200.000-249.999 kr.
- ☐ 250.000-299.999 kr.
- ☐ 300.000-399.999 kr.
- ☐ 400.000-499.999 kr.
- ☐ 500.000-599.999 kr.
- ☐ 600.000-699.999 kr.
- ☐ 700.000-799.999 kr.
- ☐ 800.000-899.999 kr.
- ☐ 900.000-999.999 kr.
- ☐ 1 million – 1.099.999 kr.
- ☐ 1.1 million eller derover

**77. Hvad er din nuværende civilstand rent juridisk?**

- ☐ Gift
- ☐ Registreret partnerskab
- ☐ Separeret
- ☐ Fraskilt
- ☐ Enke/enkemand
- ☐ Aldrig gift/indgået registreret partnerskab

**78. Er det sted, du bor...**

- ☐ En storby
- ☐ En forstad til en storby
- ☐ En by (mindre end en storby)
- ☐ En landsby
- ☐ En gård, et landsted eller lignende
- ☐ Ved ikke

**79. Hvor mange indbyggere er der i den by, hvor du bor?**

**(Hvis du bor i Region Hovedstaden (Det tidligere København og Frederiksberg kommune samt København og Frederiksborg amt), bedes du sætte kryds i kasse nr. 1, uanset hvor mange indbyggere der er i den by, du bor i).**

- ☐ Bor i Hovedstadsområdet (Region Hovedstaden)
- ☐ Mindre end 5000 indbyggere
- ☐ En by med 5.000-10.000 indbyggere
- ☐ En by med 10.001-50.000 indbyggere
- ☐ En by med 50.001-500.000 indbyggere
- ☐ Ved ikke

**Tak for din deltagelse i undersøgelsen. Aalborg Universitet vil meget gerne gennemføre en række uddybende interviews. Må vi have lov at kontakte dig på et senere tidspunkt i den forbindelse?**

- ☐ Nej
- ☐ Ja. Hvis ja, angiv telefonnummer eller e-mailadresse: \_\_\_\_\_

Denmark  
ISSP 2014 – Citizenship II  
Questionnaire  
(Web version)

## Velkommen til ISSP 2014 - Om at være borger i Danmark

### Hvad er din holdning?

Ofte diskuteres danskernes holdninger til forskellige dele af vores samfund. Men hvad mener danskerne egentlig?

I denne undersøgelse er formålet at undersøge danskernes interesse for at deltage i foreninger, i beslutninger om samfundsanliggender, holdninger til politiske spørgsmål, og andre aspekter af det at være borger i Danmark.

Rambøll Management gennemfører undersøgelsen for en forskergruppe ledet af Lektor Sanne Lund Clement og Professor Jørgen Goul Andersen fra Aalborg Universitet. Undersøgelsen er led i et større forskningsprojekt, der årligt gennemføres i mere end 45 lande i alle verdensdele. Resultaterne bruges i forskning og undervisning over hele kloden.

### Du er udvalgt til at være med

Du er én af de 3.800 danskere, der er udvalgt til at deltage i undersøgelsen. Du er udvalgt helt tilfældigt blandt den danske befolkning.

Der kræves ingen særlige kundskaber eller viden for at svare på spørgsmålene. Det er alene din personlige mening, der tæller.

**Hvad gør du?** Du begynder din besvarelse ved at klikke på pilen i nederste højre hjørne. Du bevæger dig frem og tilbage i spørgeskemaet ved hjælp af pilene nederst på hver side.

**Hvad sker der med din besvarelse?** Besvarelsen gemmes hos Rambøll Management Consulting, hvor den indgår anonymt i en samlet database med alle besvarelser.

**Hvordan skal du besvare skemaet?** Spørgeskemaet handler om din personlige mening om forskellige forhold vedrørende det at være dansk. Derfor er det vigtigt, at du svarer ud fra dine egne erfaringer og holdninger.

**Du er sikret anonymitet!** Undersøgelsen er fortrolig. Rambøll Management Consulting sikrer, at de rapporter, der udarbejdes, ikke gør det muligt for nogen at udlede, hvad netop du har svaret.

Når du har besvaret alle spørgsmål, har du mulighed for at udskrive din besvarelse.

Spørgsmål til undersøgelsen kan rettes til Rambøll Management Consulting på e-mail [skemasupport@r-m.com](mailto:skemasupport@r-m.com) eller på telefon 51 61 80 75.

Tak fordi du vil deltage i undersøgelsen.

Med venlig hilsen  
Rambøll Management Consulting



1%




## Om at være borger i Danmark

Der findes forskellige opfattelser af, hvad der er vigtigt for at være en god samfundsborger.

Hvis vi ser på din personlige opfattelse, på en skala fra 1 til 7, hvor 1 betyder at det *slet ikke* er vigtigt, og 7 betyder at det er *meget vigtigt*, hvor vigtigt er det så:

	1 slet ikke	2	3	4	5	6	7 Meget vigtigt	Ved ikke
Altid at stemme ved offentlige valg	<input type="radio"/>	<input type="radio"/>	<input type="radio"/>	<input type="radio"/>	<input type="radio"/>	<input type="radio"/>	<input type="radio"/>	<input type="radio"/>
Aldrig at forsøge at snyde i skat	<input type="radio"/>	<input type="radio"/>	<input type="radio"/>	<input type="radio"/>	<input type="radio"/>	<input type="radio"/>	<input type="radio"/>	<input type="radio"/>
Altid at følge love og forordninger	<input type="radio"/>	<input type="radio"/>	<input type="radio"/>	<input type="radio"/>	<input type="radio"/>	<input type="radio"/>	<input type="radio"/>	<input type="radio"/>
Altid at holde øje med, hvad offentlige myndigheder foretager sig	<input type="radio"/>	<input type="radio"/>	<input type="radio"/>	<input type="radio"/>	<input type="radio"/>	<input type="radio"/>	<input type="radio"/>	<input type="radio"/>
At være aktiv i sociale og politiske foreninger	<input type="radio"/>	<input type="radio"/>	<input type="radio"/>	<input type="radio"/>	<input type="radio"/>	<input type="radio"/>	<input type="radio"/>	<input type="radio"/>
At prøve at forstå tankegangen hos folk med andre holdninger	<input type="radio"/>	<input type="radio"/>	<input type="radio"/>	<input type="radio"/>	<input type="radio"/>	<input type="radio"/>	<input type="radio"/>	<input type="radio"/>
At vælge varer ud fra politiske, etiske eller miljømæssige grunde, også selvom det koster lidt mere	<input type="radio"/>	<input type="radio"/>	<input type="radio"/>	<input type="radio"/>	<input type="radio"/>	<input type="radio"/>	<input type="radio"/>	<input type="radio"/>
At hjælpe folk i Danmark, der er dårligere stillet end én selv	<input type="radio"/>	<input type="radio"/>	<input type="radio"/>	<input type="radio"/>	<input type="radio"/>	<input type="radio"/>	<input type="radio"/>	<input type="radio"/>
At hjælpe folk i resten af verden, der er dårligere stillet end én selv	<input type="radio"/>	<input type="radio"/>	<input type="radio"/>	<input type="radio"/>	<input type="radio"/>	<input type="radio"/>	<input type="radio"/>	<input type="radio"/>




6%





Der findes en række grupper i samfundet. Hvad er din holdning til, at følgende grupper holder offentlige møder?

	Skal helt sikkert have lov	Skal muligvis have lov	Skal muligvis ikke have lov	Skal helt sikkert ikke have lov	Ved ikke
Skal religiøse ekstremister have lov til at holde offentlige møder?	<input type="radio"/>	<input type="radio"/>	<input type="radio"/>	<input type="radio"/>	<input type="radio"/>
Skal folk, der ønsker at vælte regeringen med magt, have lov til at holde offentlige møder?	<input type="radio"/>	<input type="radio"/>	<input type="radio"/>	<input type="radio"/>	<input type="radio"/>
Skal folk, der er fordømmende overfor andre racer eller etniske grupper, have lov til at holde offentlige møder?	<input type="radio"/>	<input type="radio"/>	<input type="radio"/>	<input type="radio"/>	<input type="radio"/>



Der findes forskellige former for politiske og sociale aktiviteter. For hver af de følgende aktiviteter vil jeg bede dig om at angive,

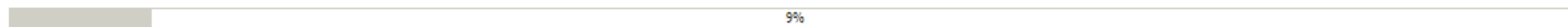
\* Om du har gjort nogle af tingene inden for det seneste år,

\* Om du har gjort nogle af tingene på et tidligere tidspunkt,

\* Om du ikke har gjort nogle af tingene, men måske vil gøre det,

\* Eller om du ikke har gjort nogle af tingene og heller ikke under nogen omstændigheder agter at gøre det.

	Har gjort det inden for det sidste år	Har gjort det på et tidligere tidspunkt	Har ikke gjort det, men vil måske gøre det	Har ikke gjort det, og vil aldrig gøre det	Ved ikke
Skrevet under på en underskriftsindsamling	<input type="radio"/>	<input type="radio"/>	<input type="radio"/>	<input type="radio"/>	<input type="radio"/>
Boykottet eller bevidst købt bestemte varer af politiske, etiske eller miljømæssige grunde	<input type="radio"/>	<input type="radio"/>	<input type="radio"/>	<input type="radio"/>	<input type="radio"/>
Deltaget i en demonstration	<input type="radio"/>	<input type="radio"/>	<input type="radio"/>	<input type="radio"/>	<input type="radio"/>
Deltaget i et politisk møde	<input type="radio"/>	<input type="radio"/>	<input type="radio"/>	<input type="radio"/>	<input type="radio"/>
Kontaktet eller forsøgt at kontakte en politiker eller en embedsmand for at fremlægge mine synspunkter	<input type="radio"/>	<input type="radio"/>	<input type="radio"/>	<input type="radio"/>	<input type="radio"/>
Givet eller indsamlet penge til støtte for sociale eller politiske aktiviteter	<input type="radio"/>	<input type="radio"/>	<input type="radio"/>	<input type="radio"/>	<input type="radio"/>
Kontaktet eller optrådt i medieme for at udtrykke mine synspunkter	<input type="radio"/>	<input type="radio"/>	<input type="radio"/>	<input type="radio"/>	<input type="radio"/>
Udtrykt politiske synspunkter på Internettet	<input type="radio"/>	<input type="radio"/>	<input type="radio"/>	<input type="radio"/>	<input type="radio"/>

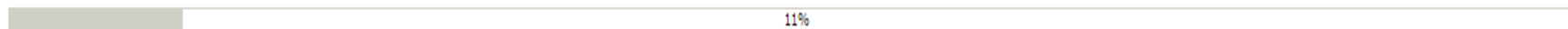


9%



**Hvor ofte bruger du medier som eksempelvis TV, aviser, radio og Internettet til at få nyheder eller informationer om politik?**

- ☐ Flere gange dagligt
- ☐ Én gang dagligt
- ☐ 5-6 dage om ugen
- ☐ 3-4 dage om ugen
- ☐ 1-2 dage om ugen
- ☐ Mindre end én dag om ugen
- ☐ Aldrig
- ☐ Ved ikke

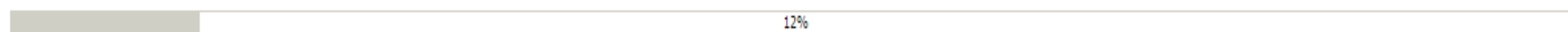


Hvor mange mennesker har du i gennemsnit kontakt med på en typisk hverdag, hvis du også tæller dem med, du bor sammen med?

Med kontakt mener vi alle dem du taler, skriver eller diskuterer med. Det kan være ansigt til ansigt, i telefonen, pr. mail eller på Internettet. Medregn kun personer du kender.

Vælg den af de følgende kategorier, der passer bedst til din vurdering.

- ☐ 0-4 personer
- ☐ 5-9 personer
- ☐ 10-19 personer
- ☐ 20-49 personer
- ☐ 50 eller flere personer
- ☐ Ved ikke



Folk tilhører nogle gange forskellige foreninger eller sammenslutninger. Angiv for hver af de følgende foreninger om du:

\* er medlem og deltager aktivt,

\* er medlem, men ikke deltager aktivt,

\* tidligere har været medlem, men ikke er det længere,

\* aldrig har været medlem.

	Er medlem og deltager aktivt	Er medlem, men deltager ikke aktivt	Har tidligere været medlem	Har aldrig været medlem	Ved ikke
Et politisk parti	<input type="radio"/>	<input type="radio"/>	<input type="radio"/>	<input type="radio"/>	<input type="radio"/>
En fagforening, erhvervsorganisation eller en faglig sammenslutning	<input type="radio"/>	<input type="radio"/>	<input type="radio"/>	<input type="radio"/>	<input type="radio"/>
En kirke, eksempelvis folkekirken, eller en anden religiøs sammenslutning	<input type="radio"/>	<input type="radio"/>	<input type="radio"/>	<input type="radio"/>	<input type="radio"/>
En sportsklub, fritidsklub eller kulturel forening	<input type="radio"/>	<input type="radio"/>	<input type="radio"/>	<input type="radio"/>	<input type="radio"/>
Andre frivillige foreninger og sammenslutninger	<input type="radio"/>	<input type="radio"/>	<input type="radio"/>	<input type="radio"/>	<input type="radio"/>



14%



Der er forskellige opfattelser af folks rettigheder i et demokrati.

På en skala fra 1 til 7, hvor 1 betyder at det *slet ikke vigtigt*, og 7 betyder at det er *meget vigtigt*, hvor vigtigt er det så:

	1 slet ikke	2	3	4	5	6	7 Meget vigtigt	Ved ikke
At alle borgere har en rimelig levestandard	<input type="radio"/>	<input type="radio"/>	<input type="radio"/>	<input type="radio"/>	<input type="radio"/>	<input type="radio"/>	<input type="radio"/>	<input type="radio"/>
At de offentlige myndigheder respekterer og beskytter mindretals rettigheder	<input type="radio"/>	<input type="radio"/>	<input type="radio"/>	<input type="radio"/>	<input type="radio"/>	<input type="radio"/>	<input type="radio"/>	<input type="radio"/>
At borgerne får flere muligheder for at deltage, når der skal træffes politiske beslutninger	<input type="radio"/>	<input type="radio"/>	<input type="radio"/>	<input type="radio"/>	<input type="radio"/>	<input type="radio"/>	<input type="radio"/>	<input type="radio"/>
At borgere har mulighed for at udøve civil ulydighed, når de er imod offentlige myndigheders handlinger	<input type="radio"/>	<input type="radio"/>	<input type="radio"/>	<input type="radio"/>	<input type="radio"/>	<input type="radio"/>	<input type="radio"/>	<input type="radio"/>
At offentlige myndigheder respekterer demokratiske rettigheder, uanset hvad	<input type="radio"/>	<input type="radio"/>	<input type="radio"/>	<input type="radio"/>	<input type="radio"/>	<input type="radio"/>	<input type="radio"/>	<input type="radio"/>
At borgere, der er dømt for alvorlige forbrydelser, mister deres rettigheder	<input type="radio"/>	<input type="radio"/>	<input type="radio"/>	<input type="radio"/>	<input type="radio"/>	<input type="radio"/>	<input type="radio"/>	<input type="radio"/>
At personer, der har opholdt sig i landet i længere tid, men som ikke er danske statsborgere, har ret til at stemme ved folketingsvalg	<input type="radio"/>	<input type="radio"/>	<input type="radio"/>	<input type="radio"/>	<input type="radio"/>	<input type="radio"/>	<input type="radio"/>	<input type="radio"/>
At borgere har ret til <u>ikke</u> at stemme	<input type="radio"/>	<input type="radio"/>	<input type="radio"/>	<input type="radio"/>	<input type="radio"/>	<input type="radio"/>	<input type="radio"/>	<input type="radio"/>
At alle har ret til behandling i sundhedssystemet	<input type="radio"/>	<input type="radio"/>	<input type="radio"/>	<input type="radio"/>	<input type="radio"/>	<input type="radio"/>	<input type="radio"/>	<input type="radio"/>



16%



I hvilken udstrækning er du enig eller uenig i følgende udsagn:

	Helt enig	Delvis enig	Hverken enig eller uenig	Delvis uenig	Helt uenig	Ved ikke
Folk som jeg har ingen indflydelse på, hvad regeringen foretager sig	<input type="radio"/>	<input type="radio"/>	<input type="radio"/>	<input type="radio"/>	<input type="radio"/>	<input type="radio"/>
Jeg tror ikke regeringen bekymrer sig ret meget om, hvad folk som jeg mener	<input type="radio"/>	<input type="radio"/>	<input type="radio"/>	<input type="radio"/>	<input type="radio"/>	<input type="radio"/>
Jeg føler, at jeg har en ret god forståelse for de vigtige politiske emner i Danmark	<input type="radio"/>	<input type="radio"/>	<input type="radio"/>	<input type="radio"/>	<input type="radio"/>	<input type="radio"/>
Jeg tror, at de fleste mennesker i Danmark er bedre informeret om politik og regeringens aktiviteter, end jeg er	<input type="radio"/>	<input type="radio"/>	<input type="radio"/>	<input type="radio"/>	<input type="radio"/>	<input type="radio"/>



17%



Forestil dig, at Folketinget overvejede et lovforslag, som du finder er uretfærdigt og skadeligt.

Hvis det var tilfældet hvor sandsynligt er det så, at du alene eller sammen med andre ville være i stand til at forsøge at gøre noget ved det?

- ☐ Meget sandsynligt
- ☐ Ret sandsynligt
- ☐ Ikke særlig sandsynligt
- ☐ Slet ikke sandsynligt
- ☐ Ved ikke

Hvis du får stablet noget på benene, hvor sandsynligt er det så, at Folketinget ville behandle dine synspunkter seriøst?

- ☐ Meget sandsynligt
- ☐ Ret sandsynligt
- ☐ Ikke særlig sandsynligt
- ☐ Slet ikke sandsynligt
- ☐ Ved ikke



19%





### Hvor interesseret er du personligt i politik?

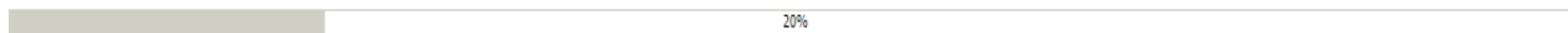
- ☐ Meget interesseret
- ☐ Noget interesseret
- ☐ Kun lidt interesseret
- ☐ Slet ikke interesseret
- ☐ Ved ikke

### I politik taler man nogle gange om venstre og højre.

Hvor vil du placere dig selv på en skala fra 0-10, hvor 0 betyder venstreorienteret og 10 betyder højreorienteret?

Venstre 0 1 2 3 4 5 6 7 8 9 Højre 10 Ved ikke

☐ ☐ ☐ ☐ ☐ ☐ ☐ ☐ ☐ ☐ ☐ ☐



**I hvilken udstrækning er du enig eller uenig i følgende udsagn:**

	Helt enig	Delvis enig	Hverken enig eller uenig	Delvis uenig	Helt uenig	Ved ikke
For det meste kan man godt gå ud fra, at politikere træffer de rigtige beslutninger	<input type="radio"/>	<input type="radio"/>	<input type="radio"/>	<input type="radio"/>	<input type="radio"/>	<input type="radio"/>
De fleste politikere er kun involveret i politik for deres egen personlige vindings skyld	<input type="radio"/>	<input type="radio"/>	<input type="radio"/>	<input type="radio"/>	<input type="radio"/>	<input type="radio"/>

**Hvor ofte tror du andre mennesker vil forsøge at udnytte dig, hvis de får muligheden for det, og hvor ofte tror du, de vil forsøge at være fair overfor dig?**

- ☐ Vil altid forsøge at udnytte én
- ☐ Vil for det meste forsøge at udnytte én
- ☐ Vil for det meste forsøge at være fair
- ☐ Vil altid forsøge at være fair
- ☐ Ved ikke

**Synes du i almindelighed, at man kan stole på de fleste mennesker eller synes du, at man ikke kan være forsigtig nok, når man har med andre at gøre?**

- ☐ Man kan næsten altid stole på de fleste mennesker
- ☐ Man kan som regel stole på de fleste mennesker
- ☐ Man kan som regel ikke være forsigtig nok
- ☐ Man kan aldrig være forsigtig nok
- ☐ Ved ikke



22%

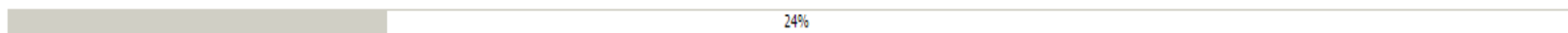


Hvor ofte diskuterer du politik, når du er sammen med venner, familie eller kollegaer?

- ☐ Ofte
- ☐ Nu og da
- ☐ Sjældent
- ☐ Aldrig
- ☐ Ved ikke

Hvis du har en stærk mening om et politisk emne, hvor ofte forsøger du så at overbevise dine venner, familie eller kollegaer om, at de bør dele dine synspunkter?

- ☐ Ofte
- ☐ Nu og da
- ☐ Sjældent
- ☐ Aldrig
- ☐ Ved ikke



Hvis du tænker på dansk politik, hvor enig eller uenig er du så i følgende udsagn?

	Helt enig	Delvis enig	Hverken enig eller uenig	Delvis uenig	Helt uenig	Ved ikke
Politiske partier tilskynder folk til at blive aktive i politik	<input type="radio"/>	<input type="radio"/>	<input type="radio"/>	<input type="radio"/>	<input type="radio"/>	<input type="radio"/>
Politiske partier giver ikke vælgerne reelle politiske valgmuligheder	<input type="radio"/>	<input type="radio"/>	<input type="radio"/>	<input type="radio"/>	<input type="radio"/>	<input type="radio"/>
Folkeafstemninger er en god måde at træffe politiske beslutninger på	<input type="radio"/>	<input type="radio"/>	<input type="radio"/>	<input type="radio"/>	<input type="radio"/>	<input type="radio"/>

Hvis du tænker på det seneste folketingsvalg i Danmark, hvor ærligt var det, når det drejer sig om at optælle og indberette stemmerne?

- ☐ Meget ærligt
- ☐ Ret ærligt
- ☐ Hverken ærligt eller uærligt
- ☐ Ret uærligt
- ☐ Meget uærligt
- ☐ Ved ikke



25%



**Hvis du tænker på det seneste folketingsvalg i Danmark, hvor retfærdigt var det, når det drejer sig om partiernes og kandidaternes muligheder for at føre kampagne?**

- ☐ Meget retfærdigt
- ☐ Ret retfærdigt
- ☐ Hverken retfærdigt eller uretfærdigt
- ☐ Ret uretfærdigt
- ☐ Meget uretfærdigt
- ☐ Ved ikke

**Hvis du tænker på de offentlige myndigheder i Danmark, hvor engagerede er de, når det drejer sig om at yde borgerne service?**

- ☐ Meget engagerede
- ☐ Ret engagerede
- ☐ Kun lidt engagerede
- ☐ Slet ikke engagerede
- ☐ Ved ikke

**Hvor udbredt tror du, korruption er i den offentlige sektor i Danmark?**

- ☐ Stort set ingen er involveret
- ☐ Nogle få personer er involveret
- ☐ En del personer er involveret
- ☐ Mange personer er involveret
- ☐ Stort set alle er involveret
- ☐ Ved ikke

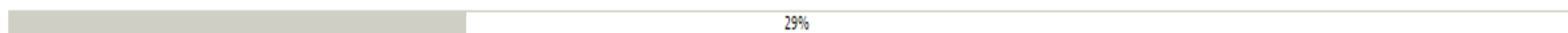


27%



På en skala fra 0-10, hvor 0 betyder meget dårligt og 10 betyder meget godt:

	Meget dårligt 0	1	2	3	4	5	6	7	8	9	Meget godt 10	Ved ikke
Hvor godt fungerer demokratiet i Danmark i dag?	<input type="radio"/>	<input type="radio"/>	<input type="radio"/>	<input type="radio"/>	<input type="radio"/>	<input type="radio"/>	<input type="radio"/>	<input type="radio"/>	<input type="radio"/>	<input type="radio"/>	<input type="radio"/>	<input type="radio"/>
Og hvad med for 10 år siden? Hvor godt fungerede demokratiet i Danmark dengang?	<input type="radio"/>	<input type="radio"/>	<input type="radio"/>	<input type="radio"/>	<input type="radio"/>	<input type="radio"/>	<input type="radio"/>	<input type="radio"/>	<input type="radio"/>	<input type="radio"/>	<input type="radio"/>	<input type="radio"/>
Og hvad med om 10 år? Hvor godt tror du demokratiet vil fungere i Danmark til den tid?	<input type="radio"/>	<input type="radio"/>	<input type="radio"/>	<input type="radio"/>	<input type="radio"/>	<input type="radio"/>	<input type="radio"/>	<input type="radio"/>	<input type="radio"/>	<input type="radio"/>	<input type="radio"/>	<input type="radio"/>

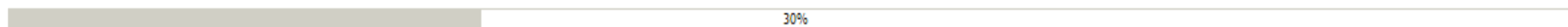


I gennemsnit, hvor ofte:

	Flere gange hver dag	En gang dagligt	5-6 dage om ugen	3-4 dage om ugen	1-2 dage om ugen	Mindre end én dag om ugen	Aldrig	Ved ikke
Læser du det politiske stof i en avis	<input type="radio"/>	<input type="radio"/>	<input type="radio"/>	<input type="radio"/>	<input type="radio"/>	<input type="radio"/>	<input type="radio"/>	<input type="radio"/>
Ser du politiske nyheder på TV	<input type="radio"/>	<input type="radio"/>	<input type="radio"/>	<input type="radio"/>	<input type="radio"/>	<input type="radio"/>	<input type="radio"/>	<input type="radio"/>
Lytter du til politiske nyheder i radioen	<input type="radio"/>	<input type="radio"/>	<input type="radio"/>	<input type="radio"/>	<input type="radio"/>	<input type="radio"/>	<input type="radio"/>	<input type="radio"/>

Nogle mener, at de har det fulde herredømme over den måde, deres tilværelse udvikler sig på, mens andre føler, at deres egne handlinger ingen indflydelse har på, hvordan det går dem.

Hvor på skalaen vil du placere dig selv, hvis 1 betyder *overhovedet ingen* indflydelse og 10 betyder *overordentlig meget* indflydelse?



Der findes forskellige former for politiske aktiviteter, du kan deltage i på internettet. Har du indenfor de seneste 12 måneder gjort noget af følgende:

	Ja	Nej	Ved ikke
Deltaget i politiske debatter på internettet med andre (på hjemmesider, i chat, på blogs, sociale medier som f.eks. Facebook eller Twitter)	<input type="radio"/>	<input type="radio"/>	<input type="radio"/>
Deltaget i underskriftsindsamlinger på internettet	<input type="radio"/>	<input type="radio"/>	<input type="radio"/>
Søgt information om partier, kandidater og deres holdninger	<input type="radio"/>	<input type="radio"/>	<input type="radio"/>
Orienteret dig om politikere og partier på Facebook, Twitter, Youtube eller lignende	<input type="radio"/>	<input type="radio"/>	<input type="radio"/>
Kommenteret, delt/retweetet eller trykket "synes godt om" en politikers opdatering på Facebook eller Twitter	<input type="radio"/>	<input type="radio"/>	<input type="radio"/>
Meldt mig ind i en facebookgruppe vedrørende et politisk emne	<input type="radio"/>	<input type="radio"/>	<input type="radio"/>
Oprettet en gruppe på Facebook med det formål at påvirke beslutningstagere	<input type="radio"/>	<input type="radio"/>	<input type="radio"/>
Kommenteret en artikel på en avis' hjemmeside	<input type="radio"/>	<input type="radio"/>	<input type="radio"/>

Følger du én eller flere politikere på Facebook eller Twitter?

- ☐ Ja  
☐ Nej  
☐ Ved ikke



32%



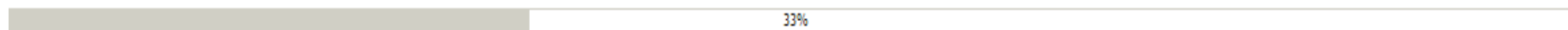


## Hvor megen tid bruger du på en typisk uge på internettet til følgende:

	Er slet ikke på internettet med dette formål	0-1 time	Over 1 time, op til 3 timer	Over 3 timer, op til 5 timer	Over 5 timer, op til 7 timer	Over 7 timer, op til 9 timer	Mere end 9 timer	Ved ikke
Nyheds- og informationssøgning (læse internetaviser, sociale medier til nyhedslæsning osv.)	<input type="radio"/>	<input type="radio"/>	<input type="radio"/>	<input type="radio"/>	<input type="radio"/>	<input type="radio"/>	<input type="radio"/>	<input type="radio"/>
Underholdning (spil, musiktjenester, pornografi, sociale medier)	<input type="radio"/>	<input type="radio"/>	<input type="radio"/>	<input type="radio"/>	<input type="radio"/>	<input type="radio"/>	<input type="radio"/>	<input type="radio"/>
Offentlige hjemmesider (kommune, SKAT, Folketinget eller andre offentlige institutioner, herunder partihjemmesider eller politikeres hjemmesider)	<input type="radio"/>	<input type="radio"/>	<input type="radio"/>	<input type="radio"/>	<input type="radio"/>	<input type="radio"/>	<input type="radio"/>	<input type="radio"/>

## Hvor stor tillid har du til danske politikere i almindelighed?

- ☐ Meget stor tillid
- ☐ Ret stor tillid
- ☐ Ret lille tillid
- ☐ Meget lille tillid
- ☐ Ved ikke



På en skala fra 0-10, hvor 0 betyder ingen tillid og 10 betyder fuldstændig tillid, hvor stor tillid har du så til:

	Ingen tillid 0	1	2	3	4	5	6	7	8	9	Meget tillid 10	Ved ikke
Folketinget	<input type="radio"/>	<input type="radio"/>	<input type="radio"/>	<input type="radio"/>	<input type="radio"/>	<input type="radio"/>	<input type="radio"/>	<input type="radio"/>	<input type="radio"/>	<input type="radio"/>	<input type="radio"/>	<input type="radio"/>
De politiske partier	<input type="radio"/>	<input type="radio"/>	<input type="radio"/>	<input type="radio"/>	<input type="radio"/>	<input type="radio"/>	<input type="radio"/>	<input type="radio"/>	<input type="radio"/>	<input type="radio"/>	<input type="radio"/>	<input type="radio"/>
Domstolene	<input type="radio"/>	<input type="radio"/>	<input type="radio"/>	<input type="radio"/>	<input type="radio"/>	<input type="radio"/>	<input type="radio"/>	<input type="radio"/>	<input type="radio"/>	<input type="radio"/>	<input type="radio"/>	<input type="radio"/>

Hvor enig eller uenig er du i følgende udsagn:

	Helt enig	Delvis enig	Hverken enig eller uenig	Delvis uenig	Helt uenig	Ved ikke
De fleste politikere er mere optaget af at blive genvalgt end af at gennemføre deres politik	<input type="radio"/>	<input type="radio"/>	<input type="radio"/>	<input type="radio"/>	<input type="radio"/>	<input type="radio"/>
Politikerne tager gennemgående for lidt hensyn til, hvad vælgerne mener	<input type="radio"/>	<input type="radio"/>	<input type="radio"/>	<input type="radio"/>	<input type="radio"/>	<input type="radio"/>
Danske aviser og medier giver generelt godt indblik i væsentlige samfundsspørgsmål	<input type="radio"/>	<input type="radio"/>	<input type="radio"/>	<input type="radio"/>	<input type="radio"/>	<input type="radio"/>
Medierne fokuserer generelt for meget på spin og strategi og for lidt på det politiske indhold	<input type="radio"/>	<input type="radio"/>	<input type="radio"/>	<input type="radio"/>	<input type="radio"/>	<input type="radio"/>




35%




Nogle mener, at uanset hvem folk stemmer på, har det ikke nogen betydning for, hvad der sker i samfundet. Andre mener, at hvem folk stemmer på, godt kan have en betydning for, hvad der sker.

På en skala fra 1 til 5, hvor 1 betyder at det kan have stor betydning, hvem folk stemmer på og 5 at det ikke har nogen betydning, hvor vil du så placere din egen opfattelse?

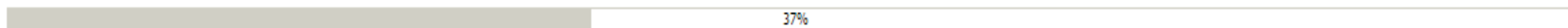


Nogle mener, at det gør en stor forskel, hvem der har regeringsmagten. Andre siger, at det ikke betyder noget, hvem der har regeringsmagten.

På en skala fra 1 til 5, hvor 1 betyder at det kan have stor betydning, hvem der har regeringsmagten og 5 at det ikke har nogen betydning, hvor vil du så placere din egen opfattelse?



Hvis du tænker på din tilværelse i almindelighed for tiden, hvor lykkelig vil du så sige, du er?



**Er du....?**

- ☐ Mand  
☐ Kvinde

**Hvor mange års fuldtids-uddannelse har du i alt?**

(Her tænkes både på folkeskole, gymnasiale uddannelser inkl. HF, HHX, HTX, HH og HG samt erhvervs- og videregående uddannelse. Men ikke erhvervspraktik, AMU-kurser og lignende. Hvis du er under uddannelse, så tæl det antal år, som du indtil videre har fuldført).

Skriv antal år

**Hvilken skoleuddannelse har du?**

(Skoleuddannelse omfatter kun folkeskolen og de gymnasiale uddannelser som fx almindeligt gymnasium, HF, HHX, HTX samt HH og HG).

- ☐ 7. klasse eller kortere  
☐ 8. klasse  
☐ 9. klasse, mellemskoleeksamen  
☐ 10. klasse, realeksamen  
☐ Studentereksamen eller HF  
☐ Højere Handelseksamen (HH, HG, HHX) eller højere teknisk eksamen (HTX)  
☐ Andet

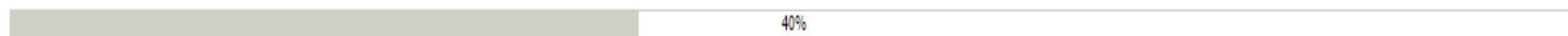


38%



**Hvilken erhvervs- eller videregående uddannelse har du ud over skoleuddannelsen?  
(Hvis du har taget flere uddannelser, bedes du sætte kryds ved den længst opnåede uddannelse).**

- ☐ Specialarbejderuddannelse
- ☐ EFG basis år (men ikke 2.del)
- ☐ Lærlinge - elev eller EFG-uddannelse
- ☐ Anden faglig uddannelse af mindst 12 måneders varighed
- ☐ Kort videregående uddannelse (under 3 år)
- ☐ Mellemlang videregående uddannelse (3-4 år)
- ☐ Lang videregående uddannelse (over 4 år)
- ☐ Anden erhvervsuddannelse
- ☐ Ingen erhvervsuddannelse



40%



Er du for tiden erhvervsmæssigt beskæftiget?  
(Her tænkes på hovedbeskæftigelse).

- Hvis du er studerende eller skoleelev med deltids- eller fritidsarbejde, bedes du afkrydse studerende eller skoleelev.
- Lærlinge eller elever (med løn): Bemærk venligst, at der er en særlig svarkategori for lærlinge og elever (med løn).
- Hvis du er folkepensionist eller modtager tjenestemandspension, bedes du afkrydse disse med mindre du arbejder på deltid eller mere
- Afkryds kun kategorien husmoder/hjemmegående, hvis du ikke tilhører nogle af de øvrige kategorier

- ☐ Ja, lønmodtager på fuld tid (30 timer eller mere pr. uge)
- ☐ Ja, selvstændig (30 timer eller mere pr. uge)
- ☐ Ja, lønmodtager på deltid (10-29 timer pr. uge)
- ☐ Ja, selvstændig på deltid (10-29 timer pr. uge)
- ☐ Ja, lønmodtager på mindre end deltid (mindre end 10 timer pr. uge)
- ☐ Ja, men midlertidig fraværende pga. sygdom og lignende
- ☐ Ja, men midlertidigt fraværende pga. barsels, forældre eller uddannelsesorlov fra arbejdet
- ☐ Ja, medhjælpende ægtefælle
- ☐ Ja, som lærling eller elev (med løn)
- ☐ Nej, arbejdsløs (herunder orlov fra arbejdsløshed)
- ☐ Nej, skoleelev (uden løn)
- ☐ Nej, studerende (uden løn)
- ☐ Nej, på efterløn eller overgangsydelse
- ☐ Nej, førtidspension
- ☐ Nej, pensionist i øvrigt (folke-/tjenestemandspension)
- ☐ Nej, husmoder/hjemmegående
- ☐ Nej, andet uden for arbejdsstyrken

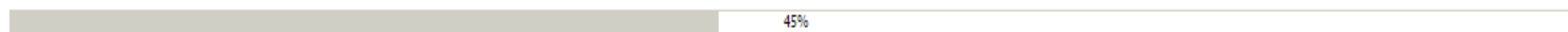


41%




Modtager du en form for hjemmehjælp?

- ☐ Ja  
☐ Nej



Har du tidligere været erhvervsmæssigt beskæftiget?

- ☐ Ja  
☐ Nej



Hvor mange timer arbejder/arbejdede du normalt om ugen?

- ☐ Antal timer:
- ☐ Ved ikke



50%



Er/var du offentligt ansat, privat ansat eller selvstændig?

- ☐ Ansat i den offentlige sektor
- ☐ Ansat i en offentlig ejet virksomhed
- ☐ Ansat i privat virksomhed, herunder medhjælpende ægtefælle
- ☐ Selvstændig
- ☐ Arbejder/ansat i egen families virksomhed



51%





**Er/var du offentligt ansat, privat ansat eller selvstændig?**

- ☐ Ansat i den offentlige sektor
- ☐ Ansat i en offentlig ejet virksomhed
- ☒ Ansat i privat virksomhed, herunder medhjælpende ægtefælle
- ☐ Selvstændig
- ☐ Arbejder/ansat i egen families virksomhed



51%



Er formålet med den virksomhed du arbejder i at generere et økonomisk overskud, eller er det en såkaldt "non-profit" virksomhed/organisation?  
(Et eksempel på en non-profit virksomhed/organisation er eks. Kræftens Bekæmpelse, Røde Kors og lignende)

- ☐ Formålet er at skabe profit (for-profit)  
☐ Formålet er ikke at skabe profit (non-profit)



53%



Har/havde du en ledelsesmæssig funktion?

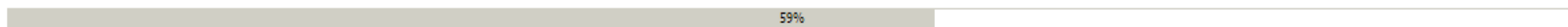
- ☐ Ja  
☐ Nej



58%



Hvor mange ansatte var du leder for?



59%



**Hvad er/var din stilling og branche helt nøjagtigt?**

Du bedes angive din stilling/branche så nøjagtigt som muligt:

- Stilling f.eks. "muremester", "murersvend", "murerarbejdsmand" (ikke "murer").
- Branche f.eks. "autoværksted", "plastindustri", "plejehjem".

**Angiv din fulde stilling (din titel) og beskriv kort, hvad du primært laver/lavede på din arbejdsplads:**

☐ Ved ikke

**Skriv hvilken branche du arbejder/arbejdede inden for:**

☐ Ved ikke



61%



**Har du en ægtefælle eller partner, og hvis ja, bor I så i samme husholdning?**

- ☐ Ja, jeg har en ægtefælle/partner og vi bor i samme husholdning
- ☐ Ja, jeg har en ægtefælle/partner, men vi bor ikke i samme husholdning
- ☐ Nej, jeg har ikke en ægtefælle/partner



62%



Er din ægtefælle/partner for tiden erhvervsmæssigt beskæftiget?  
(Her tænkes på hovedbeskæftigelse).

- Hvis din ægtefælle/samlever er studerende eller skoleelev med deltids- eller fritidsarbejde, bedes du afkrydse studerende eller skoleelev.
- Lærlinge eller elever (med løn): Bemærk venligst, at der er en særlig svarkategori 9 for lærlinge og elever (med løn).
- Hvis din ægtefælle/samlever er folkepensionist eller modtager tjenestemandspension, bedes du afkrydse disse med mindre han/hun arbejder på deltid eller mere
- **Afkryds kun kategorien husmoder/hjemmegående, hvis din ægtefælle/samlever ikke tilhører nogle af de øvrige kategorier**
- ☐ Ja, lønmodtager på fuld tid (30 timer eller mere pr. uge)
- ☐ Ja, selvstændig (30 timer eller mere pr. uge)
- ☐ Ja, lønmodtager på deltid (10-29 timer pr. uge)
- ☐ Ja, selvstændig på deltid (10-29 timer pr. uge)
- ☐ Ja, lønmodtager på mindre end deltid (mindre end 10 timer pr. uge)
- ☐ Ja, men midlertidig fraværende pga. sygdom og lignende
- ☐ Ja, men midlertidigt fraværende pga. barsels, forældre eller uddannelsesorlov fra arbejdet
- ☐ Ja, medhjælpende ægtefælle
- ☐ Ja, som lærling eller elev (med løn)
- ☐ Nej, arbejdsløs (herunder orlov fra arbejdsløshed)
- ☐ Nej, skoleelev (uden løn)
- ☐ Nej, studerende (uden løn)
- ☐ Nej, på efterløn eller overgangsydelse
- ☐ Nej, førtidspension
- ☐ Nej, pensionist i øvrigt (folke-/tjenestemandspension)
- ☐ Nej, husmoder/hjemmegående
- ☐ Nej, andet uden for arbejdsstyrken



64%



Hvor mange timer arbejder/arbejdede din ægtefælle/partner normalt om ugen?

- ☐ Antal timer:
- ☐ Ved ikke

Er/var din ægtefælle/partner offentligt ansat, privat ansat eller selvstændig?  
(Her tænkes på hans/hendes hovedbeskæftigelse)

- ☐ Ansat i den offentlige sektor
- ☐ Ansat i en offentlig ejet virksomhed
- ☐ Ansat i privat virksomhed, herunder medhjælpende ægtefælle
- ☐ Selvstændig
- ☐ Arbejder/ansat i egen families virksomhed

Leder/ledte din ægtefælle/samlever eller er/var han/hun ansvarlig for andres arbejde?

- ☐ Ja
- ☐ Nej
- ☐ Ved ikke



67%



**Hvad er/var din ægtefælle/samlevers stilling og branche helt nøjagtigt?**

Du bedes angive stilling og branche så nøjagtigt som muligt:

- Stilling f.eks. "muremester", "murersvend", "murerarbejdsmand" (ikke "murer").
- Branche f.eks. "autoværksted", "plastindustri", "plejehjem".

Angiv din ægtefælle/samlevers fulde stilling (titel) og beskriv kort, hvad han/hun primært laver/lavede på sin arbejdsplads:

☐ Ved ikke

Skriv hvilken branche din ægtefælle/samlever arbejder/arbejdede inden for:

☐ Ved ikke



69%





**Er/har du tidligere været medlem af en fagforening?**

- ☐ Ja, er medlem af en fagforening
- ☐ Nej, men har tidligere været medlem af en fagforening
- ☐ Nej, har aldrig været medlem af en fagforening



70%



**Er du medlem af Folkekirken eller et andet religiøst trossamfund?**

- ☐ Ja, medlem af Folkekirken
- ☐ Ja, medlem af et katolsk trossamfund
- ☐ Ja, medlem af et jødisk trossamfund
- ☐ Ja, medlem af et muslimsk trossamfund
- ☐ Ja, medlem af et andet trossamfund. Hvis ja skriv hvilket:
- ☐ Nej, ikke medlem af noget religiøst trossamfund
- ☐ Ved ikke

**Hvor ofte går du til gudstjeneste udover specielle lejligheder som bryllup, begravelse etc.?**

- ☐ Flere gange om ugen
- ☐ En gang om ugen
- ☐ 2-3 gange om måneden
- ☐ En gang om måneden
- ☐ Flere gange om året
- ☐ En gang om året
- ☐ Mindre end en gang om året
- ☐ Aldrig
- ☐ Ved ikke



72%



I vores samfund taler man nogle gange om, at der findes visse grupper, der opfattes som højere placeret i samfundet og andre grupper, der opfattes som lavere placeret. Nedenfor er en skala, der går fra top til bund. Hvis du skulle placere dig selv på denne skala, hvor 1 er bunden af samfundet og 10 er toppen af samfundet, hvor skulle det så være?

- ☐ 10 (Toppen af samfundet)
- ☐ 9
- ☐ 8
- ☐ 7
- ☐ 6
- ☐ 5
- ☐ 4
- ☐ 3
- ☐ 2
- ☐ 1 (Bunden af samfundet)
- ☐ Ved ikke

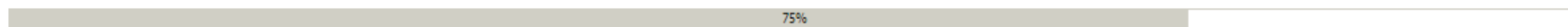


74%



**Stemte du ved det sidste folketingsvalg d. 15. september 2011, eller var der noget, som gjorde, at du ikke havde mulighed for eller lyst til at stemme?**

- ☐ Ja, jeg stemte
- ☐ Nej, jeg stemte ikke, men var stemmeberettiget
- ☐ Nej, jeg stemte ikke, og var ikke stemmeberettiget



### Hvilket parti stemte du på?

- ☐ A. Socialdemokratiet
- ☐ B. Det Radikale Venstre
- ☐ C. Det konservative Folkeparti
- ☐ F. SF - Socialistisk Folkeparti
- ☐ K. Kristendemokraterne
- ☐ O. Dansk Folkeparti
- ☐ V. Venstre
- ☐ Y. Liberal Alliance
- ☐ Ø. Enhedslisten
- ☐ Stemte blankt
- ☐ Husker ikke parti
- ☐ Ved ikke




77%



## Hvor er du og dine forældre født?

Sæt ét kryds i hver række

	Danmark	Udlandet (skriv hvilket)
Dig selv	<input type="radio"/>	<input type="radio"/>
Din mor	<input type="radio"/>	<input type="radio"/>
Din far	<input type="radio"/>	<input type="radio"/>



Hvilke(n) af følgende gruppe(r) identificerer du dig med?

Sæt venligst kun ét eller to krydser:

- ☐ Danskere
- ☐ Tyrkere
- ☐ Rumænere
- ☐ Irakere
- ☐ Iranere
- ☐ Palæstinensere
- ☐ Bosniere
- ☐ Russere
- ☐ Afghanere
- ☐ Somaliere
- ☐ Muslimer
- ☐ Kristne
- ☐ Jøder
- ☐ Anden gruppe, noter venligst:
- ☐ Tilhører ingen gruppe
- ☐ Ved ikke



80%



Hvor mange personer bor der i din husstand (medregn dig selv)?

- ☐ 1 person
- ☐ 2 personer
- ☐ 3 personer
- ☐ 4 personer
- ☐ 5 personer
- ☐ 6 personer
- ☐ 7 personer
- ☐ 8 personer
- ☐ 9 personer
- ☐ 10 personer
- ☐ 11 personer
- ☐ 12 personer
- ☐ 13 personer eller flere




82%





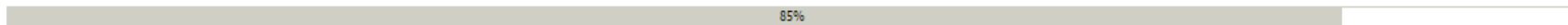
**Hvor mange personer i din husstand er under 18 år, dvs. mellem 0 og 17 år?**

- ☐ Ingen personer
- ☐ 1 person under 18 år
- ☐ 2 personer under 18 år
- ☐ 3 personer under 18 år
- ☐ 4 personer under 18 år
- ☐ 5 personer under 18 år



**Hvor mange af børnene i husstanden er under skolealderen?**

- ☐ Ingen af børnene
- ☐ 1 barn er under skolealderen



Har du flere børn i daginstitution/dagpleje, bedes du svare for det yngste barn

**Hvor gode muligheder vil du sige, at du har for at påvirke forholdene i dit barns daginstitution?**

- ☐ Meget gode
- ☐ Ret gode
- ☐ Hverken gode eller dårlige
- ☐ Ret dårlige
- ☐ Meget dårlige
- ☐ Ved ikke

**Har du inden for de seneste 12 måneder gjort noget for at opnå forbedringer eller modvirke forringelser med hensyn til forholdene i dit barns daginstitution?**

- ☐ Ja
- ☐ Nej
- ☐ Ved ikke



87%



Hvad er din samlede årsindtægt – brutto – dvs. før skat?

(Med "samlede årsindtægt" tænkes på alle former for indtægt, herunder løn, pension, B-indkomst, børnebidrag m.v.).

- ☐ Under 100.000 kr.
- ☐ 100.000-149.999 kr.
- ☐ 150.000-199.999 kr.
- ☐ 200.000-249.999 kr.
- ☐ 250.000-299.999 kr.
- ☐ 300.000-399.999 kr.
- ☐ 400.000-499.999 kr.
- ☐ 500.000-599.999 kr.
- ☐ 600.000-699.999 kr.
- ☐ 700.000 kr. eller derover



90%



**Hvad er husstandens samlede årsindtægt – brutto – dvs. før skat?**

**(Med "samlede årsindtægt" tænkes på alle former for indtægt, herunder løn, pension, B-indkomst, børnebidrag m.v.).**

- ☐ 400.000-499.999 kr.
- ☐ 500.000-599.999 kr.
- ☐ 600.000-699.999 kr.
- ☐ 700.000-799.999 kr.
- ☐ 800.000-899.999 kr.
- ☐ 900.000-999.999 kr.
- ☐ 1 million – 1.099.999 kr.
- ☐ 1.1 million eller derover



91%



**Hvad er din nuværende civilstand rent juridisk?**

- ☐ Gift
- ☐ Registreret partnerskab
- ☐ Separeret
- ☐ Fraskilt
- ☐ Enke/enkemand
- ☐ Aldrig gift/indgået registreret partnerskab



93%



**Er det sted, du bor...**

- ☐ En storby
- ☐ En forstad til en storby
- ☐ En by (mindre end en storby)
- ☐ En landsby
- ☐ En gård, et landsted eller lignende
- ☐ Ved ikke



95%

**Hvor mange indbyggere er der i den by, hvor du bor?**

(Hvis du bor i Region Hovedstaden (Det tidligere København og Frederiksberg kommune samt København og Frederiksborg amt) bedes du sætte kryds i kasse nr. 1, uanset hvor mange indbyggere der er i den by, du bor i).

- ☐ Bor i Hovedstadsområdet (Region Hovedstaden)
- ☐ Mindre end 5000 indbyggere
- ☐ En by med 5.000-10.000 indbyggere
- ☐ En by med 10.001-50.000 indbyggere
- ☐ En by med 50.001-500.000 indbyggere
- ☐ Ved ikke



96%



Tak for din deltagelse i undersøgelsen. Aalborg Universitet vil meget gerne gennemføre en række uddybende interviews. Må vi have lov at kontakte dig på et senere tidspunkt i den forbindelse?

☐ Nej

☐ Ja. Hvis ja, angiv telefonnummer eller e-mailadresse




98%



## SÅ ER DER IKKE FLERE SPØRGSMÅL

Din besvarelse er gemt, og du kan lukke internet-browseren.

Hvis du ønsker at udskrive din besvarelse, kan du klikke her: 



100%

