

France
ISSP 2019 – Social Inequality V
Questionnaire



ISSP 2019

***« Grande enquête internationale sur les inégalités
sociales »***

*****ISSP 2019******Du 18/03/2021 au 22/04/2021*

Durée indicative : 30 minutes

Légende

| | |
|------------------|-----------------------------------------------------------------------------------------------------------------------------------------|
| condition | Condition d’affichage de la question |
| [pop-up] | Ouverture d’une fenêtre avec message explicatif (ou image). La position de la pop-up est spécifiée par (i) dans le texte de la question |
| [EMPTY] | Option de non-réponse Possibilité de passer la question sans réponse |
| [EMPTY+1] | Option de non-réponse Message de relance et possibilité de passer la question sans réponse |
| Cohérence | Indique la condition nécessaire à l’ouverture du message |
| [VARIABLE] | Reprise de la réponse de la variable |
| [consigne] | Consignes spécifiques d’une question telles que les messages de relance spécifiques |
| [calcul] | Algorithme de calcul de la variable |

Message de relance : « Il y a 1 question sans réponse sur cette page. Souhaitez-vous continuer ? »

À TOUS**INTRO**

L'enquête ISSP (« International Social Survey Programme ») est réalisée en partenariat avec le Centre National de la recherche scientifique (CNRS) sur des grands sujets de société qui nous concernent tous.

Cette enquête porte sur le thème des inégalités sociales. Exprimer votre opinion sur ce thème est important.

Chaque question appelle une réponse simple. Si une question vous gêne ou vous paraît mal posée, n'y répondez pas et passez à la suivante. Nous vous demandons tout de même de répondre, dans la mesure du possible, à l'ensemble du questionnaire.

**À TOUS****TRANSITION**

Pour commencer, nous allons vous poser quelques questions sur ce qui vous paraît important pour réussir dans la vie.

À TOUS**Q01**

À votre avis, quelle est l'importance pour réussir dans la vie :

| | (1) C'est essentiel | (2) C'est très important | (3) C'est assez important | (4) Ce n'est pas très important | (5) Cela n'a aucune importanc e | (8) Ne peut choisir |
|-------------------------------------------------------------------------------------|---------------------------|--------------------------------|---------------------------------|------------------------------------------|---------------------------------------------|---------------------------|
| Q01_a D'apparte nir à une famille riche | | | | | | |
| Q01_b D'avoir des parents ayant un bon niveau d'éducatio n | | | | | | |
| Q01_c | | | | | | |

| | | | | | | |
|------------------------------------------------------------------------|--|--|--|--|--|--|
| D'avoir soi-même un bon niveau d'éducation | | | | | | |
| Q01_d De travailler dur | | | | | | |
| Q01_e De connaître des personnes bien placées | | | | | | |

[EMPTY]

À TOUS

Q01bis

À votre avis, quelle est l'importance pour réussir dans la vie :

| | (1) C'est essentiel | (2) C'est très important | (3) C'est assez important | (4) Ce n'est pas très important | (5) Cela n'a aucune importance | (8) Ne peut choisir |
|------------------------------------------------------------------|---------------------------|--------------------------------|---------------------------------|------------------------------------------|-----------------------------------------|---------------------------|
| Q01_f D'avoir des relations dans la politique | | | | | | |
| Q01_g De donner des pots de vin | | | | | | |
| Q01_h De l'origine ethnique d'un individu | | | | | | |
| Q01_i De la religion d'un individu | | | | | | |
| Q01_j | | | | | | |

| | | | | | | |
|------------------------------|--|--|--|--|--|--|
| D'être un homme ou une femme | | | | | | |
|------------------------------|--|--|--|--|--|--|

[EMPTY]

À TOUS

Q02

Nous aimerions savoir ce que gagne, à votre avis, quelqu'un qui exerce les professions suivantes.

Indiquez le salaire net mensuel (de cotisations sociales et de C.S.G) avant impôts (avant prélèvement à la source le cas échéant) **de la personne qui exerce la profession concernée.**

Merci de donner une estimation même si vous ne savez pas très bien ce qu'il en est. Ce sera peut-être difficile mais il est très important de connaître votre avis.

- | | | |
|------------------------------------------------|------------------|--------|
| - Q02_1. Un médecin généraliste | Champs numérique | €/mois |
| - Q02_2. Le PDG d'une grande société française | | |
| | Champs numérique | €/mois |
| - Q02_3. Un vendeur dans une boutique | Champs numérique | €/mois |
| - Q02_4. Un ouvrier non qualifié en usine | Champs numérique | €/mois |
| - Q02_5. Un ministre | Champs numérique | €/mois |

[EMPTY]

À TOUS

Q03

Et maintenant, que devrait gagner, à votre avis, quelqu'un qui exercerait les professions suivantes.

Indiquez bien ce que vous pensez que cette personne devrait gagner, sans vous occuper de ce qu'elle gagne réellement.

S'il vous plaît, notez le salaire net MENSUEL (de cotisations sociales et de C.S.G) avant impôts (avant prélèvement à la source le cas échéant) que devrait gagner la personne.

- | | | |
|------------------------------------------------|------------------|--------|
| - Q03_1. Un médecin généraliste | Champs numérique | €/mois |
| - Q03_2. Le PDG d'une grande société française | | |
| | Champs numérique | €/mois |
| - Q03_3. Un vendeur dans une boutique | Champs numérique | €/mois |
| - Q03_4. Un ouvrier non qualifié en usine | Champs numérique | €/mois |
| - Q03_5. Un ministre | Champs numérique | €/mois |

[EMPTY]

À TOUS

Q04

| |
|----------------------------------------------------------------------|
| Êtes-vous d'accord ou pas d'accord avec les propositions suivantes : |
|----------------------------------------------------------------------|

| | (1) Tout à fait d'accord | (2) Plutôt d'accord | (3) Ni d'accord, ni pas d'accord | (4) Plutôt pas d'accord | (5) Pas d'accord du tout | (8) Ne peut choisir |
|------------------------------------------------------------------------------------------------------------------------------------------------------------------------|--------------------------------|---------------------------|----------------------------------------------|-------------------------------|-----------------------------------|---------------------------|
| Q04_a Les différences de revenu en France sont trop grandes | | | | | | |
| Q04_b C'est la responsabilité du gouvernement de réduire les différences entre les revenus élevés et les bas revenus | | | | | | |
| Q04_c Le gouvernement devrait assurer aux chômeurs un niveau de vie décent | | | | | | |
| Q04_d C'est la responsabilité des entreprises privées de réduire les différences entre les salaires élevés et les bas salaires | | | | | | |

[EMPTY]

À TOUS

Q05

Dans la liste suivante, qui devrait être principalement responsable de réduire les différences entre les revenus élevés et les bas revenus ?

1. Les entreprises privées
2. Le gouvernement
3. Les personnes à revenus élevés elles-mêmes
4. Les personnes à bas revenus elles-mêmes
5. Les différences de revenus n'ont pas besoin d'être réduites
8. Ne peut choisir

[EMPTY]

À TOUS

Q06

Êtes-vous d'accord ou pas avec l'affirmation suivante :

La plupart des responsables politiques en France ne se soucient pas de réduire les différences entre les revenus élevés et les bas revenus.

1. Tout à fait d'accord
2. Plutôt d'accord
3. Ni d'accord, ni pas d'accord
4. Plutôt pas d'accord
5. Pas d'accord du tout
8. Ne peut choisir

[EMPTY]

À TOUS

Q07

Le gouvernement français vous paraît-il actuellement réussir ou échouer à réduire les différences entre les revenus élevés et les bas revenus ?

1. Il réussit tout à fait
2. Il réussit plutôt
3. Il ne réussit ni n'échoue
4. Il échoue plutôt
5. Il échoue tout à fait
8. Ne peut choisir

[EMPTY]

À TOUS

Q08a

Pensez-vous que les personnes ayant des revenus élevés devraient payer en impôts une part plus importante, égale ou plus faible que celle des personnes à faibles revenus ?

1. Une part beaucoup plus importante
2. Une part plus importante
3. Une part égale
4. Une part plus faible
5. Une part beaucoup plus faible
8. Ne peut choisir

[EMPTY]

À TOUS

Q08b

De manière générale, comment décririez-vous les impôts que les personnes ayant des revenus élevés paient aujourd'hui en France ?

1. Ils sont beaucoup trop élevés
2. Ils sont trop élevés
3. Ils sont corrects
4. Ils sont trop bas
5. Ils sont beaucoup trop bas
8. Ne peut choisir

[EMPTY]

À TOUS

Q09_a

Est-il juste ou injuste - bien ou mal - que les personnes ayant des revenus plus élevés puissent :
Obtenir de meilleurs soins de santé que les personnes dont les revenus sont plus faibles -

1. Tout à fait juste et bien
2. Plutôt juste et bien
3. Ni juste ou injuste, c'est selon
4. Plutôt injuste et mauvais
5. Tout à fait injuste et mauvais
8. Ne peut choisir

[EMPTY]

À TOUS

Q09_b

Est-il juste ou injuste - bien ou mal - que les personnes ayant des revenus plus élevés puissent :
Obtenir une meilleure éducation pour leurs enfants que les personnes dont les revenus sont plus faibles ?

1. Tout à fait juste et bien
2. Plutôt juste et bien
3. Ni juste ou injuste, c'est selon
4. Plutôt injuste et mauvais
5. Tout à fait injuste et mauvais
8. Ne peut choisir

[EMPTY]

À TOUS

Q10

Certaines personnes éprouvent de la colère à propos des différences entre les riches et les pauvres, d'autres non.

Vous personnellement, qu'éprouvez-vous quand vous pensez aux différences entre les riches et les pauvres en France ?

Veillez-vous placer sur une échelle de 0 à 10, où 0 signifie pas du tout en colère et 10 extrêmement en colère.

| | | | | | | | | | | | |
|----------------------------|---|---|---|---|---|---|---|---|---|-----------------------|-----------------|
| 0 | 1 | 2 | 3 | 4 | 5 | 6 | 7 | 8 | 9 | 10 | 98 |
| Pas du tout en colère 0 | 1 | 2 | 3 | 4 | 5 | 6 | 7 | 8 | 9 | Extrêmement en colère | Ne peut choisir |

[EMPTY]

À TOUS

OF1

Certaines personnes éprouvent de l'anxiété à propos des différences entre les riches et les pauvres, d'autres non.

Vous personnellement, qu'éprouvez-vous quand vous pensez aux différences entre les riches et les pauvres en France ?

Veillez-vous placer sur une échelle de 0 à 10, où 0 signifie pas du tout anxieux et 10 extrêmement anxieux.

| | | | | | | | | | | | |
|--------------------------|---|---|---|---|---|---|---|---|---|---------------------|-----------------|
| 0 | 1 | 2 | 3 | 4 | 5 | 6 | 7 | 8 | 9 | 10 | 98 |
| Pas du tout anxieux 0 | 1 | 2 | 3 | 4 | 5 | 6 | 7 | 8 | 9 | Extrêmement anxieux | Ne peut choisir |

[EMPTY]

À TOUS

Transition

Parlons maintenant des différences entre pays.

À TOUS

Q11

Dans quelle mesure êtes-vous d'accord ou pas avec les propositions suivantes ?

| | (1) Tout à fait d'accord | (2) Plutôt d'accord | (3) Ni d'accord, ni pas d'accord | (4) Plutôt pas d'accord | (5) Pas d'accord du tout | (8) Ne peut choisir |
|--------------------------------------------------------------------------------------------------------------------------------------------------|--------------------------------|---------------------------|----------------------------------------------|-------------------------------|-----------------------------------|---------------------------|
| Q11_a Actuellement, les différences entre pays riches et pays pauvres sont trop grandes. | | | | | | |
| Q11_b Les gens des pays riches devraient payer une taxe supplémentaire pour aider les gens dans les pays pauvres. | | | | | | |
| Q11_c Les gens des pays pauvres devraient être autorisés à travailler dans les pays riches. | | | | | | |

[EMPTY]

À TOUS

Q12

Dans tous les pays, il y a des différences, ou même des conflits entre les différents groupes.
 À votre avis, en France, est-ce qu'il y a beaucoup de conflits... ?

| | (1) Des conflits très importants | (2) Des conflits importants | (3) Des conflits, mais pas très importants | (4) Pas de conflits tout | (8) Ne peut choisir |
|----------------------------------------------------------------------------------------------------------------------------|-------------------------------------------|-----------------------------------|-----------------------------------------------------|-----------------------------------|---------------------------|
| Q12_a Entre les riches et les pauvres | | | | | |
| Q12_b Entre la classe ouvrière et la classe moyenne | | | | | |
| Q12_c Entre les dirigeants et les travailleurs | | | | | |
| Q12_d Entre les jeunes et les vieux | | | | | |
| Q12_e Entre les personnes nées en France et les personnes d'autres pays venues vivre en France | | | | | |

[EMPTY]

À TOUS

Q13_a

Dans notre société, il y a des groupes qui sont plutôt au sommet de la société et d'autres qui sont plutôt en bas. Voici une échelle qui va du sommet au bas.

Où vous situeriez-vous sur cette échelle ?

10. 10- Sommet

9.

8.

7.

6.

5.

4.

3.

2.

1. 1- Bas

98. Ne peut choisir

[EMPTY]

À TOUS

Q13_b

Et lorsque vous pensez à la famille où vous avez grandi, où l'auriez-vous située sur cette échelle ?

10. 10- Sommet

9.

8.

7.

6.

5.

4.

3.

2.

1. 1- Bas

98. Ne peut choisir

[EMPTY]

À TOUS

Q13_c

Et dans 10 ans, où pensez-vous être situé·e sur cette échelle ?

(Sélectionnez un seul chiffre)

10. 10- Sommet

9.

8.

7.

6.

5.

4.

3.

2.

1. 1- Bas

98. Ne peut choisir

[EMPTY]

À TOUS

Q14

À votre avis, pour décider de ce que quelqu'un doit gagner, quelle importance chacun des éléments suivants devrait avoir ?

| | (1) C'est essentiel | (2) C'est très important | (3) C'est plutôt important | (4) Ce n'est pas très important | (5) Cela n'a aucune importance | (8) Ne peut choisir |
|--------------------------------------------------------------------------|---------------------------|--------------------------------|-------------------------------------|------------------------------------------|-----------------------------------------|------------------------------|
| Q14_a. Les responsabilités dans le travail | | | | | | |
| Q14_b. Le nombre d'années passées à étudier et se former | | | | | | |
| Q14_c. La présence d'enfants à charge | | | | | | |

| | | | | | | |
|--------------------------------------------------------|--|--|--|--|--|--|
| Q14_d. Le degré auquel le travail est bien fait | | | | | | |
|--------------------------------------------------------|--|--|--|--|--|--|

[EMPTY]

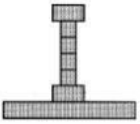


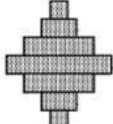

À TOUS

Q15_a

Les cinq dessins ci-dessous représentent différents types de sociétés.

Merci de lire les descriptions et de regarder les dessins, puis choisissez celui qui vous paraît le mieux convenir pour caractériser la France d'aujourd'hui.

D'abord, à quel type correspond la France, quel est le dessin qui la représente le mieux ?

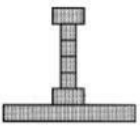
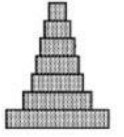

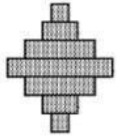
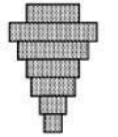
| 1 | 2 | 3 | 4 | 5 | 8 |
|-----------------------------------------------------------------------------------|-------------------------------------------------------------------------------------------------------------------|-----------------------------------------------------------------------------------|-----------------------------------------------------------------------------------|-------------------------------------------------------------------------------------|-----------------|
|  |  |  |  |  | Ne peut choisir |
| Type A | Type B | Type C | Type D | Type E | |
| Une petite élite au sommet, très peu de gens au milieu et la grande masse en bas. | Une société en forme de pyramide avec une petite élite en haut, beaucoup de gens au milieu et encore plus en bas. | Une sorte de pyramide mais avec peu de gens en bas. | Une société avec la plupart des gens au milieu. | Beaucoup de gens proches du sommet et très peu à la base. | |

[EMPTY]

À TOUS

Q15_b

| |
|-----------------------------------------------------------------------------------------|
| Et, à votre avis, à quoi devrait ressembler la France, qu'est-ce que vous préféreriez ? |
|-----------------------------------------------------------------------------------------|

| 1 | 2 | 3 | 4 | 5 | 8 |
|-----------------------------------------------------------------------------------|-------------------------------------------------------------------------------------------------------------------|-----------------------------------------------------------------------------------|-----------------------------------------------------------------------------------|-------------------------------------------------------------------------------------|-----------------|
|  |  |  |  |  | Ne peut choisir |
| Type A | Type B | Type C | Type D | Type E | |
| Une petite élite au sommet, très peu de gens au milieu et la grande masse en bas. | Une société en forme de pyramide avec une petite élite en haut, beaucoup de gens au milieu et encore plus en bas. | Une sorte de pyramide mais avec peu de gens en bas. | Une société avec la plupart des gens au milieu. | Beaucoup de gens proches du sommet et très peu à la base. | |

[EMPTY]

À TOUS

Q16

| |
|-----------------------------------------------------------------------------|
| Pensez-vous que la répartition des revenus en France est juste ou injuste ? |
|-----------------------------------------------------------------------------|

1. Très juste
2. Juste
3. Injuste
4. Très injuste
8. Ne peut choisir

[EMPTY]

À TOUS

Q17_a

À quelle fréquence avez-vous des contacts avec des personnes beaucoup plus pauvres que vous lorsque vous sortez ?

Cela peut être des contacts de n'importe quelle sorte, dans la rue, dans les transports en commun, dans les magasins, dans votre quartier ou sur votre lieu de travail.

1. Jamais
2. Moins d'une fois par mois
3. Une fois par mois
4. Plusieurs fois par mois
5. Une fois par semaine
6. Plusieurs fois par semaine
7. Tous les jours
8. Ne peut choisir

[EMPTY]

À TOUS

Q17_b

À quelle fréquence avez-vous des contacts avec des personnes beaucoup plus riches que vous lorsque vous sortez ?

Cela peut être des contacts de n'importe quelle sorte, dans la rue, dans les transports en commun, dans les magasins, dans votre quartier ou sur votre lieu de travail.

1. Jamais
2. Moins d'une fois par mois
3. Une fois par mois
4. Plusieurs fois par mois
5. Une fois par semaine
6. Plusieurs fois par semaine
7. Tous les jours
8. Ne peut choisir

[EMPTY]

À TOUS

TRANSITION

Les questions suivantes portent sur la situation financière de votre foyer.

À TOUS

Q18_a

En considérant l'ensemble des revenus de votre ménage, comprenant toutes les ressources de chacun des membres qui y contribue, vous est-il actuellement difficile ou facile de joindre les deux bouts ?

1. Très difficile
2. Assez difficile
3. Ni facile, ni difficile
4. Assez facile
5. Très facile
8. Ne peut choisir

[EMPTY]

À TOUS

Q18_b

Et au cours des 12 prochains mois, pensez-vous qu'il vous sera difficile ou facile de joindre les deux bouts ?

1. Très difficile
2. Assez difficile
3. Ni facile, ni difficile
4. Assez facile
5. Très facile
8. Ne peut choisir

[EMPTY]

À TOUS

Q18_c

À quelle fréquence vous ou d'autres membres de votre foyer sautez-vous un repas car il n'y a pas assez d'argent pour la nourriture ?

1. Jamais
2. Moins d'une fois par mois
3. Une fois par mois
4. Plusieurs fois par mois
5. Une fois par semaine
6. Plusieurs fois par semaine
7. Tous les jours
8. Ne peut choisir

[EMPTY]

TRANSITION

Continuons avec quelques questions d'ordre général.

À TOUS

Q19

D'une manière générale, diriez-vous qu'on peut faire confiance aux gens ou qu'on n'est jamais assez prudent quand on a affaire aux autres ?

1. On peut presque toujours faire confiance aux gens
2. On peut généralement faire confiance aux gens
3. On n'est généralement pas assez prudent quand on a affaire aux autres
4. On n'est presque jamais assez prudent quand on a affaire aux autres
8. Ne peut choisir

[EMPTY]

À TOUS

OF2

Dans quelle mesure diriez-vous que votre vision globale des inégalités économiques et sociales a changé à cause de la situation de crise sanitaire actuelle ?

1. Elle a changé complètement
2. Elle a beaucoup changé
3. Elle n'a pas beaucoup changé
4. Elle n'a pas du tout changé

[EMPTY]

À TOUS

OF4

Pour vous informer sur l'actualité (politique, internationale, culturelle, sportive, société...) utilisez-vous les moyens ou médias suivants ?

| | (1) Très souvent | (2) Souvent | (3) De temps en temps | (4) Rarement | (5) Jamais |
|----------------------------------------------------------------------|------------------------|----------------|-----------------------------|-----------------|---------------|
| OF4_a. La presse écrite (papier ou en ligne) | | | | | |
| OF4_b. La télévision | | | | | |
| OF4_c. La radio | | | | | |
| OF4_d. Les réseaux sociaux (Facebook, Twitter, YouTube, etc.) | | | | | |
| OF4_e. Famille, amis, voisins ou collègues | | | | | |

[EMPTY]

À TOUS

OF3

En politique, les gens parlent de gauche et de droite. Vous-même, diriez-vous que vous vous situez...

1. Très à gauche
2. À gauche
3. Au centre
4. À droite
5. Très à droite
6. Ni à gauche, ni à droite
9. Je ne me retrouve pas dans ces catégories

[EMPTY]

TRANSITION

Nous allons maintenant vous poser quelques questions sur le mouvement des Gilets Jaunes.

À TOUS

OF6

Certains Gilets Jaunes continuent aujourd'hui à se rassembler en France. Diriez-vous que vous soutenez toujours, que vous avez soutenu ou que vous n'avez jamais soutenu le mouvement des Gilets Jaunes ?

1. Je le soutiens toujours
2. Je l'ai soutenu mais je ne le soutiens plus
3. Je ne le soutenais pas au début mais je le soutiens à présent
4. Je ne l'ai jamais soutenu

[EMPTY]

À TOUS**OF7**

Depuis novembre 2018, avez-vous déjà participé à une manifestation, blocage ou rond-point en lien avec le mouvement des Gilets Jaunes ?

1. Oui
2. Non, jamais

[EMPTY]

Si OF7 == "1"

OF8

À combien de manifestations, blocages ou ronds-points avez-vous participé ?

1. 1
2. Entre 2 et 5
3. Entre 6 et 10
4. Plus de 10

[EMPTY]

À TOUS**OF9**

Est-ce que le mouvement des Gilets Jaunes a modifié votre vision de la politique et de la société ? Si oui, de quelle façon ? Et pourquoi ?

BOX TEXT

[EMPTY]

À TOUS**OF10**

[RANDOM sur OF10_a à OF10_g]

Voici maintenant une liste de phrases. Pour chacune d'entre elles, pouvez-vous indiquer si vous êtes tout à fait d'accord, plutôt d'accord, plutôt pas d'accord ou pas du tout d'accord ?

| | (1) Tout à fait d'accord | (2) Plutôt d'accord | (3) Plutôt pas d'accord | (4) Pas du tout d'accord |
|-------------------------------------------------------------------------------------|--------------------------------|---------------------------|-------------------------------|--------------------------------|
| OF10_a Les responsables politiques doivent suivre la volonté du peuple | | | | |

| | | | | |
|---------------------------------------------------------------------------------------------------------------------------------------|--|--|--|--|
| OF10_b C'est le peuple et pas les responsables politiques qui devrait prendre les décisions politiques les plus importantes | | | | |
| OF10_c Les différences politiques entre l'élite et le peuple sont plus grandes que les différences au sein du peuple | | | | |
| OF10_d Je préfère être représenté·e par un citoyen que par un responsable politique | | | | |
| OF10_e Les responsables politiques parlent beaucoup et agissent trop peu | | | | |
| OF10_f En politique, lorsque l'on parle de compromis, c'est qu'on renonce en réalité à ses principes | | | | |
| OF10_g Les groupes d'intérêt ont trop d'influence sur les décisions politiques | | | | |

[EMPTY]

À TOUS

OF11

Dans quelle mesure êtes-vous d'accord, plutôt d'accord, plutôt pas d'accord ou pas du tout d'accord avec les phrases suivantes ?

| | | | | |
|--|--------------------------------|---------------------------|-------------------------------|--------------------------------|
| | (1) Tout à fait d'accord | (2) Plutôt d'accord | (3) Plutôt pas d'accord | (4) Pas du tout d'accord |
|--|--------------------------------|---------------------------|-------------------------------|--------------------------------|

| | | | | |
|---------------------------------------------------------------------------------------------------------------|--|--|--|--|
| OF11_a Dans ce pays, les gens qui travaillent dur ne sont pas assez bien considérés | | | | |
| OF11_b Avant, le monde était bien meilleur | | | | |
| OF11_c Le gouvernement de ce pays ne se soucie pas vraiment du niveau de vie de la population | | | | |
| OF11_d Dans la société française, il y a ceux qui produisent des richesses et ceux qui les prennent | | | | |
| OF11_e En matière d'emploi, on devrait donner la priorité à un Français sur un immigré | | | | |

[EMPTY]

À TOUS**OFC1**

| |
|-------------------------------------------------------------------------------|
| Parmi les ami·es que vous avez vu·es au cours des 6 derniers mois, y a-t-il : |
|-------------------------------------------------------------------------------|

| | 1. Oui | 2. Non |
|----------------------------------------------------------|--------|--------|
| OFC1_a Des gens beaucoup plus riches que vous | | |
| OFC1_b Des gens beaucoup plus pauvres que vous | | |

[EMPTY]

À TOUS

OFC2

| |
|----------------------------------------------------------|
| Diriez-vous que s'il y a des pauvres dans notre pays...? |
|----------------------------------------------------------|

1. C'est la conséquence inévitable du système capitaliste
2. C'est la faute de ceux qui tirent les ficelles à leur profit
3. C'est parce que les pauvres ne font pas l'effort de s'en sortir
4. C'est pour une autre raison

[EMPTY]

À TOUS

OFC3

| |
|------------------------------------------------------------------------------------------|
| Selon vous, à quelle période les gens comme vous ont-ils été le plus heureux en France ? |
|------------------------------------------------------------------------------------------|

1. Dans les années 50
2. Dans les années 60
3. Dans les années 70
4. Dans les années 80
5. Dans les années 90
6. Dans les années 2000
7. Dans les années 2010
8. Aujourd'hui
9. À une autre période (précisez)

Champs libre

[EMPTY]

À TOUS

OFC4

| |
|---------------------------------------------------------------------------------|
| Y a-t-il des gens autour de vous sur qui vous pouvez compter en cas de besoin ? |
|---------------------------------------------------------------------------------|

| |
|--------------------------------------------------------------------------------------------------------------------------------------------------------------------------------------------------------------------------------------------------------------------|
| <i>Veuillez sélectionner ci-dessous un chiffre entre 0 et 10 où 0 signifie que vous ne pouvez compter sur personne, 10 qu'il y a de nombreuses personnes sur lesquelles vous pouvez compter, et les notes intermédiaires permettent de nuancer votre jugement.</i> |
|--------------------------------------------------------------------------------------------------------------------------------------------------------------------------------------------------------------------------------------------------------------------|

| | | | | | | | | | | |
|-------------------------------------------|---|---|---|---|---|---|---|---|---|--------------------------------------------------------|
| 0 | 1 | 2 | 3 | 4 | 5 | 6 | 7 | 8 | 9 | 10 |
| Il n'y a personne sur qui je peux compter | | | | | | | | | | Il y a de nombreuses personnes sur qui je peux compter |

[EMPTY]

À TOUS

OFC5

| |
|----------------------------------------------------------------|
| Comment pensez-vous que les autres vous situent, socialement ? |
|----------------------------------------------------------------|

1. Parmi les plus pauvres
2. Dans la classe populaire
3. Dans la classe moyenne inférieure
4. Dans la classe moyenne supérieure
5. Dans les catégories sociales supérieures
6. Parmi l'élite

[EMPTY]

À TOUS

OFC6

| |
|---------------------------------------------------------|
| Comment percevez-vous l'agglomération où vous habitez ? |
|---------------------------------------------------------|

1. C'est une agglomération en plein essor, qui attire de plus en plus d'habitants et d'activités
2. C'est une agglomération en plein déclin, qui perd ses habitants et ses activités
3. C'est une agglomération dont le nombre d'habitants est stable

[EMPTY]

À TOUS

OFC7

| |
|---------------------------------------------------------------------------------------------------------------------------------------------|
| Quand vous pensez à la situation liée au coronavirus en France, pouvez-vous dire dans quelle mesure vous éprouvez les sentiments suivants ? |
|---------------------------------------------------------------------------------------------------------------------------------------------|

| |
|-----------------------------------------------------------------------------------------|
| Indiquez cela sur une échelle de 0 à 10 où 0 signifie "pas du tout" et 10 "énormément". |
|-----------------------------------------------------------------------------------------|

| | (0) Pas du tout 0 | (1) 1 | (2) 2 | (3) 3 | (4) 4 | (5) 5 | (6) 6 | (7) 7 | (8) 8 | (9) 9 | (10) Énormément 10 |
|-------------------------------|-------------------------|----------|----------|----------|----------|----------|----------|----------|----------|----------|--------------------------|
| OFC7_a De la peur | | | | | | | | | | | |
| OFC7_b De l'espoir | | | | | | | | | | | |
| OFC7_c De la colère | | | | | | | | | | | |

[EMPTY]

À TOUS

INTRO_SD

Nous devons encore vous poser quelques questions qui aideront à interpréter les réponses.

À TOUS

Q20_a

Quand vous aviez 15 ans, votre père était-il salarié, à son compte ou travaillait-il pour l'entreprise familiale ?

Si votre père n'avait pas d'emploi rémunéré à l'époque, donnez l'information pour le dernier emploi exercé auparavant.

1. Salarié de la fonction publique (Etat, collectivités territoriales ou hôpitaux publics)
2. Salarié d'une entreprise nationalisée (ou dans laquelle l'Etat détenait la majorité du capital)
3. Salarié d'une association, d'une mutuelle ou d'une coopérative
4. Salarié d'une entreprise privée
5. À son compte sans employés
- 6.. À son compte avec employés
- 7.. Travail pour l'entreprise familiale
- 8.. N'a jamais eu d'emploi rémunéré
- 9.. Père inconnu
98. Ne peut choisir

[EMPTY]

À TOUS

Q20_b

Quand vous aviez 15 ans, votre mère était-elle salariée, à son compte ou travaillait-elle pour l'entreprise familiale ?

Si votre mère n'avait pas d'emploi rémunéré à l'époque, donnez l'information pour le dernier emploi exercé auparavant.

1. Salariée de la fonction publique (Etat, collectivités territoriales ou hôpitaux publics)
2. Salariée d'une entreprise nationalisée (ou dans laquelle l'Etat détenait la majorité du capital)
3. Salariée d'une association, d'une mutuelle ou d'une coopérative
4. Salariée d'une entreprise privée
5. À son compte sans employés
- 6.. À son compte avec employés
- 7.. Travail pour l'entreprise familiale
- 8.. N'a jamais eu d'emploi rémunéré
- 9.. Mère inconnue
98. Ne peut choisir

[EMPTY]

SI Q20_a in {1,2,3,4, 5,6,7}

Q21_a

Lorsque vous aviez 15 ans, que faisait votre père, quel était son métier ?

Donnez le maximum d'informations. Merci de ne pas utiliser d'abréviations. Décrivez ses principales fonctions. Précisez si votre père occupait un poste d'encadrement

Si votre père n'avait pas d'emploi rémunéré à l'époque, donnez l'information pour le dernier emploi exercé auparavant.

Champs libre

[EMPTY]

SI Q20_b in {1,2,3,4, 5,6,7}

Q21_b

Lorsque vous aviez 15 ans, que faisait votre mère, quel était son métier (ou son dernier métier) ?

Donnez le maximum d'informations. Décrivez ses principales fonctions.

N'utilisez pas d'abréviations.

Champs libre

[EMPTY]

À TOUS

Q22

La plupart des personnes se considèrent membres d'une classe sociale. A quelle classe sociale diriez-vous que vous appartenez ?

1. La classe inférieure, les exclus
2. La classe ouvrière
3. Le bas de la classe moyenne
4. Le milieu de la classe moyenne
5. Le haut de la classe moyenne
6. La classe supérieure

[EMPTY]

À TOUS

Q46

Quel niveau d'études le plus élevé avez-vous atteint ?

S'il s'agit d'un diplôme étranger, veuillez choisir le diplôme français équivalent.

1. Non scolarisé ou école primaire non achevée
2. Ecole primaire uniquement
3. Certificat d'études primaires
4. Scolarité suivie de la 6ème à la 3ème (sans brevet)
5. Brevet élémentaire, Brevet d'étude du premier cycle, Brevet des collèges (BEPC), Diplôme national du brevet (DNB)
6. Scolarité suivie de la 2nde à la Terminale (sans Bac)
7. CAP, BEP, examen de fin d'apprentissage artisanal
8. Diplôme d'aide soignante, auxiliaire de puériculture, aide médico-pédagogique, aide à domicile
9. Baccalauréat professionnel, Brevet de technicien
10. Baccalauréat technologique, Baccalauréat de technicien, BEA, BEC, BEI, BES
11. Baccalauréat général, Brevet supérieur
12. Diplôme de la capacité en droit, Diplôme d'accès aux études universitaires (DAEU)

13. Diplôme de moniteur-éducateur, Brevet Professionnel
14. Diplôme universitaire du premier cycle (DEUG), Classes préparatoires aux grandes écoles
15. Diplôme universitaire de technologie (DUT), Brevet de technicien supérieur (BTS)
16. Certificat d'aptitude pédagogique (instituteur), Diplôme d'éducateur spécialisé, Diplôme d'assistante sociale, Diplôme paramédical (laborantin, infirmier, etc...)
17. Licence professionnelle
18. Licence
19. Diplôme d'école d'ingénieurs
20. DESS, Master deuxième année professionnel
21. Maîtrise, CAPES, CRPE (professeur des écoles)
22. DEA, DES, Master deuxième année recherche, Agrégation
23. Diplômes professionnels supérieurs divers (notaire, architecte, vétérinaire, journaliste...)
24. Diplôme des grandes écoles (hors écoles d'ingénieurs)
25. Doctorat en médecine ou équivalent (Médecine, Dentaire, Pharmacie, Vétérinaire)
26. Doctorat

[EMPTY]

À TOUS

Q47

À quel âge avez-vous arrêté vos études ?

Veillez inscrire le chiffre 0 ci-dessous si vous n'avez jamais été à l'école.

Si vous êtes encore en formation, indiquez votre âge actuel.

Champs numérique [0; 130]

[EMPTY]

À TOUS

Q58

| |
|-----------------------------------------------------------------------------------------|
| Quel niveau d'études le plus élevé votre conjoint.e ou partenaire a-t-il/elle atteint ? |
|-----------------------------------------------------------------------------------------|

0. Non concerné.e / Ne s'applique pas
1. Non scolarisé ou école primaire non achevée
2. Ecole primaire uniquement
3. Certificat d'études primaires
4. Scolarité suivie de la 6ème à la 3ème (sans brevet)
5. Brevet élémentaire, Brevet d'étude du premier cycle, Brevet des collèges (BEPC), Diplôme national du brevet (DNB)
6. Scolarité suivie de la 2nde à la Terminale (sans Bac)
7. CAP, BEP, examen de fin d'apprentissage artisanal
8. Diplôme d'aide soignante, auxiliaire de puériculture, aide médico-pédagogique, aide à domicile
9. Baccalauréat professionnel, Brevet de technicien
10. Baccalauréat technologique, Baccalauréat de technicien, BEA, BEC, BEI, BES
11. Baccalauréat général, Brevet supérieur
12. Diplôme de la capacité en droit, Diplôme d'accès aux études universitaires (DAEU)
13. Diplôme de moniteur-éducateur, Brevet Professionnel
14. Diplôme universitaire du premier cycle (DEUG), Classes préparatoires aux grandes écoles
15. Diplôme universitaire de technologie (DUT), Brevet de technicien supérieur (BTS)
16. Certificat d'aptitude pédagogique (instituteur), Diplôme d'éducateur spécialisé, Diplôme d'assistante sociale, Diplôme paramédical (laborantin, infirmier, etc...)
17. Licence professionnelle
18. Licence

19. Diplôme d'école d'ingénieurs
20. DESS, Master deuxième année professionnel
21. Maîtrise, CAPES, CRPE (professeur des écoles)
22. DEA, DES, Master deuxième année recherche, Agrégation
23. Diplômes professionnels supérieurs divers (notaire, architecte, vétérinaire, journaliste...)
24. Diplôme des grandes écoles (hors écoles d'ingénieurs)
25. Doctorat en médecine ou équivalent (Médecine, Dentaire, Pharmacie, Vétérinaire)
26. Doctorat

[EMPTY]

À TOUS

Q68

En dehors des mariages, des enterrements et des baptêmes, tous les combien assistez-vous à un culte religieux ?

1. Plusieurs fois par semaine
2. Une fois par semaine
3. Deux à trois fois par mois
4. Une fois par mois
5. Plusieurs fois par an
6. Une fois par an
7. Moins souvent
8. Jamais

[EMPTY]

À TOUS

Q73

À propos de politique, les gens parlent parfois de gauche et de droite.

Vous-même, où vous situeriez-vous sur une échelle de 1 à 10, où 1 représente la position la plus à gauche et 10 la plus à droite ?

| Gauche | | | | | | | | | | Droite | Ne peut choisir |
|--------|---|---|---|---|---|---|---|---|----|--------|-----------------|
| 1 | 2 | 3 | 4 | 5 | 6 | 7 | 8 | 9 | 10 | | 98 |

[EMPTY]

À TOUS

Q77

Êtes-vous ?

1. Marié·e
2. Pacsé·e
3. Séparé·e
4. Divorcé·e ou Pacs dissout
5. Veuf ou veuve
6. Je n'ai jamais été marié·e ou pacsé·e

[EMPTY]

À TOUS

Q78

Diriez-vous que vous êtes originaire... ?

Choisissez une ou deux réponses maximum.

1. D'Afrique subsaharienne
2. D'Amérique Centrale ou du Sud
3. Des Antilles ou des Caraïbes
4. D'Asie
5. D'Europe
6. Du Maghreb
7. Du sous-continent indien
8. Autre

[EMPTY]

SI Q20_a != 9

Q79

[Utilisation d'une liste préétablie de pays.]

Dans quel pays votre père est-il né ?

Veillez sélectionner le pays de votre choix dans la liste déroulante ci-dessous.

[Menu déroulant : liste de pays]

[EMPTY]

SI Q20_b != 9

Q80

[Utilisation d'une liste préétablie de pays.]

Dans quel pays votre mère est-elle née ?

Veillez sélectionner le pays de votre choix dans la liste déroulante ci-dessous.

[Menu déroulant : liste de pays]

[EMPTY]

À TOUS

Q81

Vous diriez que vous vivez dans :

1. Une grande ville
2. La banlieue ou les environs d'une grande ville
3. Une ville moyenne ou petite
4. Un village
5. Une ferme ou une maison dans la campagne

[EMPTY]

À TOUS

Q81

Vous diriez que vous vivez dans :

1. Une grande ville
2. La banlieue ou les environs d'une grande ville
3. Une ville moyenne ou petite
4. Un village
5. Une ferme ou une maison dans la campagne

[EMPTY]

SciencesPo
CENTRE DE DONNÉES SOCIO-POLITIQUES



ÉTUDE LONGITUDINALE
PAR INTERNET
POUR LES SCIENCES SOCIALES

ENQUÊTE ANNUELLE

Vos conditions de vie en 2021

Du 04/02/2021 au 11/03/2021

Durée indicative : 30 minutes

Légende

| | |
|-------------------|-----------------------------------------------------------------------------------------------------------------------------------------|
| condition | Condition d'affichage de la question |
| [pop-up] | Ouverture d'une fenêtre avec message explicatif (ou image). La position de la pop-up est spécifiée par (i) dans le texte de la question |
| [EMPTY] | Option de non-réponse Possibilité de passer la question sans réponse |
| [EMPTY+1] | Option de non-réponse Message de relance et possibilité de passer la question sans réponse |
| Cohérence | Indique la condition nécessaire à l'ouverture du message |
| [VARIABLE] | Reprise de la réponse de la variable |
| [consigne] | Consignes spécifiques d'une question telles que les messages de relance spécifiques |
| [calcul] | Algorithme de calcul de la variable |

Message de relance : « Si vous le souhaitez, vous pouvez passer cette question. Cependant, nous vous serions très reconnaissants si vous y répondiez car votre réponse à cette question est vraiment importante pour cette étude. Merci. »

À TOUS
INTRO

Bonjour,

Cette enquête porte sur différents aspects de votre vie personnelle et celle de vos proches.

Cette enquête essentielle permet de recueillir des informations indispensables pour les chercheur·e·s dans leurs analyses.

Le questionnaire auquel vous allez répondre est très complet. Ainsi les questions que nous vous posons aujourd'hui ne vous seront pas reposées à chaque enquête ELIPSS.

Cette enquête sera répétée une fois par an, de manière à ce que les chercheur·e·s puissent prendre en compte la diversité et l'évolution des situations dans la société française.

Enfin, nous vous rappelons que les réponses que vous donnez dans le cadre du panel ELIPSS sont utilisées par des chercheur·e·s à des fins scientifiques. Elles servent à établir des statistiques globales sur la société française. Les réponses sont traitées de manière anonyme, de sorte qu'il n'est pas possible de relier une réponse donnée à une personne particulière. L'accès à ces données est restreint et strictement encadré.

L'équipe ELIPSS vous remercie à nouveau très chaleureusement pour votre participation à ce projet.

A. RENSEIGNEMENTS SIGNALÉTIQUES

À TOUS
INTRO_A

Commençons par quelques questions pour vous décrire.

À TOUS
A1

Vous êtes...

1. Un homme
 2. Une femme
- [NOEMPTY]

À TOUS
A2A

Pouvez-vous nous indiquer votre année de naissance ?

[1900 ;2003]
[NOEMPTY]

À TOUS

A4 (Recensement - RP2012)

Parmi les situations suivantes, laquelle vous correspond le mieux ?

1. Célibataire (jamais légalement marié·e, ni pacsé·e)
2. Pacsé·e
3. Union libre ou concubinage
4. Marié·e (ou séparé·e mais non divorcé·e)
5. Divorcé·e
6. Pacs dissout
7. Veuf·ve

[EMPTY]

À TOUS

A5

Êtes-vous en couple ?

1. Oui, et nous vivons dans le même logement
2. Oui, mais nous ne vivons pas dans le même logement
3. Non

[EMPTY]

Si ([A5] est dans la liste (1, 2))

A5C

Depuis combien de temps êtes-vous en couple avec cette personne ?

1. Depuis moins d'un an
2. Depuis un an ou plus

[EMPTY]

Si ([A5C] = 2)

A5C3

[La valeur de la variable est comprise entre 1900 et 2021]

Depuis quelle année êtes-vous en couple avec cette personne ?

[1900 ; 2021]

[EMPTY]

À TOUS

A3B

[Utilisation d'une liste préétablie de pays.]

Quel est votre pays de naissance ?

Veuillez saisir au moins les trois premières lettres et sélectionner le pays de votre choix.

Box pour donner la réponse

[EMPTY]

À TOUS

A3

Avez-vous la nationalité française ?

1. Oui, de naissance
 2. Oui, par réintégration
 3. Oui, par naturalisation
 4. Oui, par mariage
 5. Oui, par déclaration ou option à la majorité (ou avant)
 6. Non
 7. Apatride
- [NOEMPTY]

Si ([A3] = 6)

A3C

[Utilisation d'une liste préétablie de pays.]

Merci d'indiquer quelle est votre nationalité.

Veillez saisir au moins les trois premières lettres et sélectionner le pays de votre choix.

Box pour donner la réponse

[EMPTY]

Si ([A3] est dans la liste (1, 2, 3, 4, 5, 6))

A3D

Avez-vous une autre nationalité ?

1. Oui
2. Non

[EMPTY]

Si ([A3D] = 1)

A3E

[Utilisation d'une liste préétablie de pays.]

Merci d'indiquer votre autre nationalité.

Veillez saisir au moins les trois premières lettres et sélectionner le pays de votre choix.

Box pour donner la réponse

[EMPTY]

B. TRAVAIL ET FORMATION

À TOUS

INTRO_B

Nous allons maintenant vous poser quelques questions sur votre situation professionnelle et votre niveau de diplôme.

À TOUS

B1 (Enquêtes Ménage INSEE - TCM 2019)

Quelle est actuellement votre **situation principale vis-à-vis du travail** ?

1. Occupe un emploi
2. Apprenti·e sous contrat ou stagiaire rémunéré
3. Étudiant·e, élève, en formation ou stagiaire non rémunéré
4. Chômeur (inscrit ou non au Pôle Emploi)
5. Retraité·e ou retiré·e des affaires ou en préretraite
6. Femme ou homme au foyer
7. Inactif·ve pour cause d'invalidité
8. Autre situation d'inactivité

[EMPTY]

Si A2A > 1990

B1 SC

Êtes-vous actuellement en mission de Service Civique ?

Le Service Civique est un engagement de 6 à 12 mois dans une mission en faveur de la collectivité.

1. Oui
2. Non

[EMPTY]

Si ([B1] est dans la liste (3, 4, 5, 6, 7, 8))

B1A

Occupez-vous également un emploi ?

1. Oui
2. Non

[EMPTY]

Si (([B1] est dans la liste (1, 2)) ou ([B1A] = 1))

B3 F33

Quel est l'intitulé de votre emploi principal ?

Merci d'être le plus précis possible.

Veuillez préciser le statut, la qualification et le secteur d'activité.

Par exemple, "ouvrier·electricien de maintenance" (et non "ouvrier"), ou encore "chef de service clientèle" (et non "cadre").

Si vous êtes agent de la fonction publique d'État, territoriale ou hospitalière, indiquez votre grade (corps, catégorie, etc.).

Box pour donner la réponse

[EMPTY+1]

Si ([B1] est dans la liste (1, 2)) ou ([B1A] = 1))

B3_F34

Dans votre emploi principal, quel type de travail faites-vous habituellement ?

Merci d'être le plus précis possible.

Par exemple, « boulanger », préciser s'il s'agit de la préparation du pain, de la vente, etc., « technicien informatique », préciser s'il s'agit de maintenance des réseaux informatiques, de l'accompagnement et formations des utilisateurs, etc.

Box pour donner la réponse

[EMPTY+1]

Si ([B1] est dans la liste (1, 2)) ou ([B1A] = 1))

B2_R (Rapport PCS)

Êtes-vous ?

1. À votre compte (y compris gérant de société ou chef d'entreprise salarié)
2. Salarié de la fonction publique (d'État, territoriale, hospitalière)
3. Salarié d'un autre employeur (entreprise, association, de particulier, etc.)
4. Non rémunéré, mais vous travaillez avec un membre de votre famille

[EMPTY]

Si B2_R = 3

B2BIS (Rapport PCS)

Êtes-vous employé·e d'une entreprise, d'une association, d'un particulier ou autre ?

1. D'une entreprise nationalisée (ou dans laquelle l'État détient la majorité du capital)
2. D'une entreprise privée
3. D'une association
4. D'un particulier
5. Autre

[EMPTY]

Si B2_R = {2,3}

B5 (Rapport PCS)

Quel est votre type de contrat de travail ou d'emploi ?

1. En CDI ou fonctionnaire
2. En CDD, intérim ou autre contrat
3. En contrat d'apprentissage (apprentissage, contrat de professionnalisation) ou en stage
4. Sans contrat de travail

[EMPTY]

Si ([B5] est dans la liste (1, 2, 3))

B5D

Depuis quelle année occupez-vous cet emploi ?

[1920 ; 2021]

[EMPTY]

Si (([B1] est dans la liste (1, 2)) ou ([B1A] = 1))

B5A

Occupez-vous cet emploi...

1. À temps complet
2. À temps partiel

[EMPTY]

Si (B2_R = {1, 2, 3})

Q49 (ISSP)

Combien d'heures faites-vous habituellement chaque semaine ?

[0 ; 168]

[EMPTY]

Si ([B5A] = 2)

B5C (Enquête emploi)

Pour quelle **raison principale** travaillez-vous à temps partiel ?

1. Pour exercer une autre activité professionnelle, ou suivre des études ou une formation
2. Pour raisons de santé
3. Vous n'avez pas trouvé d'emploi à temps plein
4. Cela vous a été imposé par votre employeur
5. Pour vous occuper de vos enfants, ou d'un autre membre de votre famille
6. Pour disposer de temps libre ou faire des travaux domestiques
7. Pour une autre raison (précisez)

[EMPTY]

Si [B2_R] = 2

B6B (Rapport PCS)

Dans votre emploi, êtes-vous ?

1. Manœuvre ou ouvrier·e spécialisé·e
2. Ouvrier·e qualifié·e ou hautement qualifié·e, technicien·ne d'atelier
5. Technicien·ne
7. Personnel de catégorie C ou assimilé
8. Personnel de catégorie B ou assimilé
9. Personnel de catégorie A ou assimilé
10. Dans une autre situation

[EMPTY]

Si [B2_R] = 3

B6A (Rapport PCS)

Dans votre emploi, êtes-vous ?

1. Manœuvre ou ouvrier·e spécialisé·e
2. Ouvrier·e qualifié·e ou hautement qualifié·e, technicien·ne d'atelier
3. Employé·e de bureau, employé·e de commerce, personnel de services
4. Agent de maîtrise, maîtrise administrative ou commerciale, VRP (non cadre)
5. Technicien·ne
6. Ingénieur, cadre (à l'exception des directeurs généraux ou de ses adjoints directs)
10. Dans une autre situation
[EMPTY]

Si (([B1] est dans la liste (1, 2)) ou ([B1A] = 1))

B7B

Dans votre emploi, quelle est votre fonction principale ?

1. Production, chantier, exploitation
2. Installation, réparation, maintenance
3. Gardiennage, nettoyage, entretien ménager
4. Manutention, magasinage, logistique
5. Secrétariat, saisie, accueil
6. Gestion, comptabilité
7. Commercial, technico-commercial
8. Études, recherche et développement, méthodes
9. Enseignement
10. Soins des personnes
11. Autre fonction (précisez)
[EMPTY]

Si [B2_R] = {2,3} et ([B1] <> 2))

B25 (ISSP Q52)

Votre tâche principale est-elle de superviser le travail d'autres salariés (hors apprentis et stagiaires) ?

1. Oui
2. Non

[EMPTY]

Si B25 = 1

B26 (ISSP Q52)

De combien de personnes êtes-vous responsable ?

[1 ; Max]

[EMPTY]

Si ([B2BIS] = {1, 2, 3, 5})

B8

Combien y a-t-il de salariés dans l'entreprise où vous travaillez (c'est-à-dire dans l'ensemble des établissements de cette entreprise en France, si elle en compte plusieurs) ?

1. Moins de 10
2. 10 à 49
3. 50 à 499
4. 500 et plus

[EMPTY]

Si ([B2_R] = 1)

B8B (ISSP Q51)

Vous avez déclaré être à votre compte (y compris gérant de société ou chef d'entreprise salarié). Combien de salariés employez-vous ?

[0 ; Max]

[EMPTY]

Si (([B1] est dans la liste (1, 2)) ou ([B1A] = 1))

B7A (NAF en 21 postes)

Quelle est le secteur d'activité de l'établissement qui vous emploie ou que vous dirigez ?

1. Agriculture, sylviculture et pêche
2. Industrie extractive
3. Industrie manufacturière
4. Production et distribution d'électricité, de gaz, de vapeur et d'air conditionné
5. Production et distribution d'eau ; assainissement, gestion des déchets et dépollution
6. Construction
7. Commerce ; réparation d'automobiles et motocycles
8. Transports et entreposage
9. Hébergement et restauration
10. Information et communication
11. Activités financières et d'assurances
12. Activités immobilières
13. Activités spécialisées, scientifiques et techniques
14. Activités de services administratifs et de soutien
15. Administration publique
16. Enseignement
17. Santé humaine et actions sociales
18. Arts, spectacles et activités récréatives
19. Autres activités de service
20. Activités exercées pour le compte de ménages (ex : nourrice, femme de ménage)
21. Activités extra-territoriales
22. Autre

[EMPTY]

Si (([B1] est dans la liste (4, 6, 7, 8)) et ([B1A] = 2))

B10A (TCM2009)

Cherchez-vous un emploi ?

1. Oui, depuis moins d'un an
2. Oui, depuis un an ou plus
3. Non

[EMPTY]

Si (([B1] est dans la liste (4, 6, 7, 8)) et ([B1A] = 1))

B10AA (TCM2009)

Cherchez-vous un autre emploi ?

1. Oui, depuis moins d'un an
2. Oui, depuis un an ou plus
3. Non

[EMPTY]

Si (([B1] est dans la liste (4, 5, 6, 7, 8)) et ([B1A] = 2))

B11 (TCM2009)

Avez-vous déjà travaillé, même il y a longtemps ?

1. Oui
2. Non

[EMPTY]

Si ([B11] = 1)

B11BB

En quelle année avez-vous cessé de travailler ?

[1920 ; 2021]

[EMPTY]

Si ([B11] = 1)

B11B F33

Quel était l'intitulé de votre dernier emploi ?

Merci d'être le plus précis possible.

Veuillez préciser le statut, la qualification et le secteur d'activité.

Par exemple, "ouvrier électricien de maintenance" (et non "ouvrier"), ou encore "chef de service clientèle" (et non "cadre").

Si vous étiez agent de la fonction publique d'État, territoriale ou hospitalière, indiquez votre grade (corps, catégorie, etc.).

Box pour donner la réponse

[EMPTY]

Si ([B11] = 1)

B11B_F34

Dans votre dernier emploi, quel type de travail faisiez-vous habituellement ?

Merci d'être le plus précis possible.

Par exemple, « boulanger », préciser s'il s'agit de la préparation du pain, de la vente, etc., « technicien informatique », préciser s'il s'agit de maintenance des réseaux informatiques, de l'accompagnement et formations des utilisateurs, etc.

Box pour donner la réponse

[EMPTY]

Si ([B11] = 1)

B11A_R (Rapport PCS)

Étiez-vous ?

1. À votre compte (y compris gérant de société ou chef d'entreprise salarié)
2. Salarié de la fonction publique (d'État, territoriale, hospitalière)
3. Salarié d'un autre employeur (entreprise, association, de particulier, etc.)
4. Non rémunéré, mais vous travaillez avec un membre de votre famille

[EMPTY]

Si B11A_R = 3

B11ABIS (Rapport PCS)

Étiez-vous employé·e d'une entreprise, d'une association, d'un particulier ou autre ?

1. D'une entreprise nationalisée (ou dans laquelle l'État détient la majorité du capital)
2. D'une entreprise privée
3. D'une association
4. D'un particulier
5. Autre

[EMPTY]

Si ([B11] = 1)

B5A_P

Occupiez-vous cet emploi...

1. À temps complet
2. À temps partiel

[EMPTY]

Si ([B11A_R] = {1, 2, 3})

Q49_P (ISSP)

Combien d'heures faisiez-vous habituellement chaque semaine ?

[0 ; 168]

[EMPTY]

Si ([B5A_P] = 2)

B5C_P (Enquête emploi)

Pour quelle **raison principale** travailliez-vous à temps partiel ?

1. Pour exercer une autre activité professionnelle, ou suivre des études ou une formation
2. Pour raisons de santé
3. Vous n'aviez pas trouvé d'emploi à temps plein
4. Cela vous avait été imposé par votre employeur
5. Pour vous occuper de vos enfants, ou d'un autre membre de votre famille
6. Pour disposer de temps libre ou faire des travaux domestiques
7. Pour une autre raison (précisez)

[EMPTY]

Si B11A_R = 2

B12B (TCM2009)

Dans votre emploi, étiez-vous... ?

1. Manœuvre ou ouvrier·e spécialisé·e
2. Ouvrier·e qualifié·e ou hautement qualifié·e, technicien·ne d'atelier
5. Technicien·ne
7. Personnel de catégorie C ou assimilé
8. Personnel de catégorie B ou assimilé
9. Personnel de catégorie A ou assimilé
10. Dans une autre situation

[EMPTY]

Si B11A_R = 3

B12A (TCM2009)

Dans votre emploi, étiez-vous... ?

1. Manœuvre ou ouvrier·e spécialisé·e
2. Ouvrier·e qualifié·e ou hautement qualifié·e, technicien·ne d'atelier
3. Employé·e de bureau, employé·e de commerce, personnel de services
4. Agent de maîtrise, maîtrise administrative ou commerciale, VRP (non cadre)
5. Technicien·ne
6. Ingénieur, cadre (à l'exception des directeurs généraux ou de ses adjoints directs)
10. Dans une autre situation

[EMPTY]

Si ([B11] = 1)

B15

Dans votre emploi, quelle était votre fonction principale ?

1. Production, chantier, exploitation
2. Installation, réparation, maintenance
3. Gardiennage, nettoyage, entretien ménager
4. Manutention, magasinage, logistique
5. Secrétariat, saisie, accueil
6. Gestion, comptabilité
7. Commercial, technico-commercial
8. Études, recherche et développement, méthodes
9. Enseignement
10. Soins des personnes
11. Autre fonction (précisez)

[EMPTY]

Si ([B11A_R] = {2,3})

B25 P (ISSP Q52)

Votre tâche principale était-elle de superviser le travail d'autres salariés (hors apprentis et stagiaires) ?

1. Oui
2. Non

[EMPTY]

Si B25_P = 1

B26 P (ISSP Q52)

De combien de personnes étiez-vous responsable ?

[1 ; Max]

[EMPTY]

Si ([B11ABIS] = {1, 2, 3, 5})

B16

Combien y avait-il de salariés dans l'entreprise où vous travailliez (c'est-à-dire dans l'ensemble des établissements de cette entreprise en France, si elle en comptait plusieurs) ?

1. Moins de 10
2. 10 à 49
3. 50 à 499
4. 500 et plus

[EMPTY]

Si ([B11A_R] = 1)

B13 (ISSP Q51)

Vous avez déclaré être à votre compte (y compris gérant de société ou chef d'entreprise salarié). Combien de salariés employez-vous ?

[0 ; Max]

[EMPTY]

Si ([B11] = 1)

B14 (NAF en 21 postes)

Quelle était le secteur d'activité de l'établissement qui vous employait ou que vous dirigiez ?

1. Agriculture, sylviculture et pêche
 2. Industrie extractive
 3. Industrie manufacturière
 4. Production et distribution d'électricité, de gaz, de vapeur et d'air conditionné
 5. Production et distribution d'eau ; assainissement, gestion des déchets et dépollution
 6. Construction
 7. Commerce ; réparation d'automobiles et motocycles
 8. Transports et entreposage
 9. Hébergement et restauration
 10. Information et communication
 11. Activités financières et d'assurances
 12. Activités immobilières
 13. Activités spécialisées, scientifiques et techniques
 14. Activités de services administratifs et de soutien
 15. Administration publique
 16. Enseignement
 17. Santé humaine et actions sociales
 18. Arts, spectacles et activités récréatives
 19. Autres activités de service
 20. Activités exercées pour le compte de ménages (ex : nourrice, femme de ménage)
 21. Activités extra-territoriales
 22. Autre
- [EMPTY]

À TOUS

B18 (Enquête emploi 2019 - TYPDIP)

Quel est le plus haut diplôme que vous avez obtenu ?

1. Un diplôme de l'enseignement primaire ou secondaire (hors BTS)
2. Un diplôme de l'enseignement supérieur (y compris BTS)
3. Aucun diplôme

[NOEMPTY]

Si B18 = 1

B18_1

Quel est ce diplôme ?

S'il s'agit d'un diplôme étranger, veuillez choisir le diplôme français équivalent.

1. Certificat d'études primaires (CEP)
2. BEPC, diplôme national du Brevet
3. CAP, ou CAP agricole, mention complémentaire au CAP
4. BEP, ou BEP agricole, mention complémentaire au BEP
5. Autre diplôme ou titre professionnel de niveau CAP
6. Baccalauréat général (L, ES, S, A, B, C, D, E, philo, math-élem., sciences-ex.), ou brevet supérieur
7. Baccalauréat technique (F, G, H, STT, STG, STI, SMS, ST2S, STI2D, agricole, etc.)
8. Baccalauréat professionnel y compris agricole
9. Autre diplôme ou titre professionnel de niveau baccalauréat (BP, BT, etc.)
10. Capacité en droit, DAEU, ESEU

[NOEMPTY]

Si B18 = 2

B18_2

Quel est ce diplôme ?

S'il s'agit d'un diplôme étranger, veuillez choisir le diplôme français équivalent.

1. Capacité en droit, DAEU, ESEU
2. DEUG, PCEM, DUEL, DUES, Certificat d'Aptitude Pédagogique
3. BTS, DUT, DEUST
4. Autre diplôme ou titre professionnel de niveau bac +2
5. Licence, licence professionnelle
6. Autre diplôme ou titre professionnel de niveau bac +3/4
7. Diplôme d'une grande école de niveau bac +5 (ingénieur, commerce, etc.)
8. DEA, DESS, master (y compris professionnel et recherche)
9. Autre diplôme de niveau bac +5
10. Doctorat médecine, pharmacie, dentaire
11. Doctorat hors professions de santé

[NOEMPTY]

C. DESCRIPTION DU MÉNAGE

À TOUS

INTRO_C

Les questions qui suivent portent sur les personnes qui vivent avec vous.

À TOUS

C1 (ESS)

[La valeur de [C1] est comprise entre 1 et 10 inclus]

Combien de personnes vivent dans votre logement, y compris vous-même et les enfants ?

[1 ; 10]

[NOEMPTY]

Si ([C1] > 1)

INTRO_TCM

Pour chaque habitant du logement, merci d'indiquer son prénom ou son initiale, son sexe, son année et son mois de naissance dans le tableau ci-dessous.

Si (([C1] > 1) et (pour {i} = 1 jusqu'à [C1]))

TCM

| Prénom | Sexe | Année de naissance | Mois de naissance |
|--------------------------------------------|------------------------------------------------------|------------------------------------------------------|-----------------------------------------------------|
| [PRENOM_{i}] Box pour donner la réponse | [SEXE_{i}] 1. Un homme 2. Une femme [EMPTY] | [ANNEE_{i}] Box pour donner la réponse [EMPTY] | [MOIS_{i}] Box pour donner la réponse [EMPTY] |

Si (([C1] > 1) et (pour {i} = 2 jusqu'à [C1]))

RELATION_{i} (ESS modifiée)

Quelle relation de parenté avez-vous avec [PRENOM_{i}] ?

[PRENOM_{i}] est votre...

1. Conjoint·e, compagne ou compagnon, partenaire
2. Fils/fille (y compris adopté·es, enfant placé·e dans une famille d'accueil)
3. Enfant du conjoint ou compagnon
4. Parent/beau-parent
5. Parent du conjoint·e
6. Frère/sœur (y compris demi-frère, demi-sœur, par alliance, adopté·e, placé·e dans la famille)
7. Autre membre de la famille
8. Autre personne non membre de la famille
[EMPTY+1]

Si ([ANNE_i] = EMPTY)

C3

Erreur si ([C3_1]+[C3_2]+[C3_3]+[C3_4])<>[C1]

Combien de personnes vivent dans votre logement, y compris vous-même ?
Merci d'indiquer le nombre de personnes dans les cases ci-dessous.

| | | |
|--------|----------------------------|--------------------------------------|
| [C3_1] | Box pour donner la réponse | personne·s âgée·s de 18 ans et plus |
| [C3_2] | Box pour donner la réponse | personne·s âgée·s de 14 ans à 17 ans |
| [C3_3] | Box pour donner la réponse | personne·s âgée·s de 6 ans à 13 ans |
| [C3_4] | Box pour donner la réponse | personne·s âgée·s de moins de 6 ans |

[NOEMPTY]

À TOUS**C8**

Au cours de votre vie, avez-vous eu ou adopté des enfants ?

1. Oui
2. Non

[EMPTY]

Si ([C8] = 1)

C8A

Combien d'enfants avez-vous eu ou adopté au cours de votre vie ?

[1 ; Max]

[EMPTY]

Si ([C8] = 1)

C8B

Parmi eux, combien vivent dans ce logement (même une partie du temps seulement) ?

[0 ; C8A]

[EMPTY]

Si ([A5] = 1,2)

TRANSITION_CJT

[Le terme « conjoint·e » sera utilisé pour « conjoint·e, compagne ou compagnon, partenaire » dans la suite du questionnaire.]

Nous allons maintenant évoquer la situation professionnelle de votre conjoint·e [i].

Si ([A5] = 1,2)

B1 CJT (Enquêtes Ménage INSEE - TCM 2019)

Quelle est actuellement la situation principale de votre conjoint·e vis-à-vis du travail ?

1. Occupe un emploi
2. Apprenti·e sous contrat ou stagiaire rémunéré
3. Étudiant·e, élève, en formation ou stagiaire non rémunéré
4. Chômeur (inscrit ou non au Pôle Emploi)
5. Retraité·e ou retiré·e des affaires ou en préretraite
6. Femme ou homme au foyer
7. Inactif·ve pour cause d'invalidité
8. Autre situation d'inactivité

[EMPTY]

Si ([A5] = 1,2)

B1 SC CJT

Votre conjoint·e est-il·elle actuellement en mission de Service Civique ?
Le Service Civique est un engagement de 6 à 12 mois dans une mission en faveur de la collectivité.

1. Oui

2. Non

[EMPTY]

Si ([B1_CJT] est dans la liste (3, 4, 5, 6, 7, 8))

B1A_CJT

Votre conjoint·e occupe-t-il·elle également un emploi ?

1. Oui

2. Non

[EMPTY]

Si (([B1_CJT] est dans la liste (1, 2)) ou ([B1A_CJT] = 1))

B3 F33 CJT

Quel est l'intitulé de l'emploi principal de votre conjoint·e ?
Merci d'être le plus précis possible.
Veillez préciser le statut, la qualification et le secteur d'activité.
Par exemple, "ouvrier électricien de maintenance" (et non "ouvrier"), ou encore "chef de service clientèle" (et non "cadre").
Si votre conjoint·e est agent de la fonction publique d'État, territoriale ou hospitalière, indiquez son grade (corps, catégorie, etc.).

Box pour donner la réponse

[EMPTY]

Si (([B1_CJT] est dans la liste (1, 2)) ou ([B1A_CJT] = 1))

B3 F34 CJT

Dans son emploi principal, quel type de travail fait habituellement votre conjoint·e ?
Merci d'être le plus précis possible.
Par exemple, « boulanger », préciser s'il s'agit de la préparation du pain, de la vente, etc., « technicien informatique », préciser s'il s'agit de maintenance des réseaux informatiques, de l'accompagnement et formations des utilisateurs, etc.

Box pour donner la réponse

[EMPTY]

Si (([B1_CJT] est dans la liste (1, 2)) ou ([B1A_CJT] = 1))

B2_R_CJT (Rapport PCS)

Votre conjoint·e est-il·elle ?

1. À son compte (y compris gérant de société ou chef d'entreprise salarié)

2. Salarié de la fonction publique (d'État, territoriale, hospitalière)

3. Salarié d'un autre employeur (entreprise, association, de particulier, etc.)

4. Non rémunéré, mais il·elle travaille avec un membre de sa famille

[EMPTY]

Si B2_R_CJT = 3

B2BIS_CJT (Rapport PCS)

Votre conjoint·e est-il·elle employé·e d'une entreprise, d'une association, d'un particulier ou autre ?

1. D'une entreprise nationalisée (ou dans laquelle l'État détient la majorité du capital)
2. D'une entreprise privée
3. D'une association
4. D'un particulier
5. Autre
[EMPTY]

Si (([B1_CJT] est dans la liste (1, 2)) ou ([B1A_CJT] = 1))

B5A_CJT

Votre conjoint·e occupe-t-il·elle cet emploi...

1. À temps complet
2. À temps partiel
[EMPTY]

Si [B2_R_CJT = {1, 2, 3}]

Q49_CJT (ISSP)

Combien d'heures votre conjoint·e fait-il·elle habituellement chaque semaine ?

[0 ; 168]

[EMPTY]

Si ([B5A_CJT] = 2)

B5C_CJT (Enquête emploi)

Pour quelle **raison principale** votre conjoint·e travaille à temps partiel ?

1. Pour exercer une autre activité professionnelle, ou suivre des études ou une formation
2. Pour raisons de santé
3. Il·elle n'a pas trouvé d'emploi à temps plein
4. Cela lui a été imposé par son employeur
5. Pour s'occuper de ses enfants, ou d'un autre membre de sa famille
6. Pour disposer de temps libre ou faire des travaux domestiques
7. Pour une autre raison (précisez)
[EMPTY]

Si [B2_R_CJT] = {2,3} et ([B1_CJT] <> 2))

B25_CJT

Sa tâche principale est-elle de superviser le travail d'autres salariés (hors apprentis et stagiaires) ?

1. Oui
2. Non
[EMPTY]

Si ([B2BIS_CJT] = {1, 2, 3, 5})

B8_CJT

Combien y a-t-il de salariés dans l'entreprise où travaille votre conjoint·e (c'est-à-dire dans l'ensemble des établissements de cette entreprise en France, si elle en compte plusieurs) ?

1. Moins de 10
2. 10 à 49
3. 50 à 499
4. 500 et plus

[EMPTY]

Si ([B2_R_CJT] = 1

B8B_CJT (ISSP Q51)

Vous avez déclaré que votre conjoint·e est à son compte (y compris gérant de société ou chef d'entreprise salarié). Combien de salariés emploie votre conjoint·e ?

[0 ; Max]

[EMPTY]

Si (([B1_CJT] est dans la liste (1, 2)) ou ([B1A_CJT] = 1))

B7A_CJT (NAF en 21 postes)

Quelle est le secteur d'activité de l'établissement qui emploie votre conjoint·e ou que votre conjoint·e dirige ?

1. Agriculture, sylviculture et pêche
2. Industrie extractive
3. Industrie manufacturière
4. Production et distribution d'électricité, de gaz, de vapeur et d'air conditionné
5. Production et distribution d'eau ; assainissement, gestion des déchets et dépollution
6. Construction
7. Commerce ; réparation d'automobiles et motocycles
8. Transports et entreposage
9. Hébergement et restauration
10. Information et communication
11. Activités financières et d'assurances
12. Activités immobilières
13. Activités spécialisées, scientifiques et techniques
14. Activités de services administratifs et de soutien
15. Administration publique
16. Enseignement
17. Santé humaine et actions sociales
18. Arts, spectacles et activités récréatives
19. Autres activités de service
20. Activités exercées pour le compte de ménages (ex : nourrice, femme de ménage)
21. Activités extra-territoriales
22. Autre

[EMPTY]

Si (([B1_CJT] est dans la liste (4, 6, 7, 8)) et ([B1A_CJT] = 2))

B10A_CJT (TCM2009)

Votre conjoint·e cherche-t-il·elle un emploi ?

1. Oui, depuis moins d'un an
2. Oui, depuis un an ou plus
3. Non

[EMPTY]

Si (([B1_CJT] est dans la liste (4, 5, 6, 7, 8)) et ([B1A_CJT] = 2))

B11_CJT (TCM2009)

Votre conjoint·e a-t-il·elle déjà travaillé, même il y a longtemps ?

1. Oui
2. Non

[EMPTY]

Si ([B11_CJT] = 1)

B11B_F33_CJT

Quel était l'intitulé du dernier emploi de votre conjoint·e?

Merci d'être le plus précis possible.

Veillez préciser le statut, la qualification et le secteur d'activité.

Par exemple, "ouvrier électricien de maintenance" (et non "ouvrier"), ou encore "chef de service clientèle" (et non "cadre").

Si votre conjoint·e était agent de la fonction publique d'État, territoriale ou hospitalière, indiquez son grade (corps, catégorie, etc.).

Box pour donner la réponse

[EMPTY]

Si ([B11_CJT] = 1)

B11A_R_CJT (Rapport PCS)

Votre conjoint·e était-il·elle ?

1. À son compte (y compris gérant de société ou chef d'entreprise salarié)
2. Salarié de la fonction publique (d'État, territoriale, hospitalière)
3. Salarié d'un autre employeur (entreprise, association, de particulier, etc.)
4. Non rémunéré, mais il·elle travaillait avec un membre de sa famille

[EMPTY]

Si B11A_R_CJT = 3

B11ABIS_CJT (Rapport PCS)

Votre conjoint·e était-il·elle employé·e d'une entreprise, d'une association, d'un particulier ou autre ?

1. D'une entreprise nationalisée (ou dans laquelle l'État détient la majorité du capital)
2. D'une entreprise privée
3. D'une association
4. D'un particulier
5. Autre

[EMPTY]

Si ([B11A_R_CJT] = {2,3})

B25_P_CJT

La tâche principale de votre conjoint·e était-elle de superviser le travail d'autres salariés (hors apprentis et stagiaires) ?

1. Oui
2. Non

[EMPTY]

Si ([B11ABIS_CJT] = {1, 2, 3, 5})

B16_CJT

Combien y avait-il de salariés dans l'entreprise où votre conjoint·e travaillait (c'est-à-dire dans l'ensemble des établissements de cette entreprise en France, si elle en comptait plusieurs) ?

1. Moins de 10
2. 10 à 49
3. 50 à 499
4. 500 et plus

[EMPTY]

Si ([B11A_R_CJT] = 1)

B13_CJT (ISSP Q51)

Vous avez déclaré que votre conjoint·e était à son compte (y compris gérant de société ou chef d'entreprise salarié). Combien de salariés votre conjoint·e employait-il·elle ?

[0 ; Max]

[EMPTY]

Si ([A5] = 1,2)

B18_CJT (SRCV 2017)

Quel est le plus haut diplôme que votre conjoint·e a obtenu ?

1. Un diplôme de l'enseignement primaire ou secondaire (hors BTS)
2. Un diplôme de l'enseignement supérieur (y compris BTS)
3. Aucun diplôme

[EMPTY]

Si B18_CJT = 1

B18 1 CJT

Quel est ce diplôme ?

S'il s'agit d'un diplôme étranger, veuillez choisir le diplôme français équivalent.

1. Certificat d'études primaires (CEP)
2. BEPC, diplôme national du Brevet
3. CAP, ou CAP agricole, mention complémentaire au CAP
4. BEP, ou BEP agricole, mention complémentaire au BEP
5. Autre diplôme ou titre professionnel de niveau CAP
6. Baccalauréat général (L, ES, S, A, B, C, D, E, philo, math-élem., sciences-ex.), ou brevet supérieur
7. Baccalauréat technique (F, G, H, STT, STG, STI, SMS, ST2S, STI2D, agricole, etc.)
8. Baccalauréat professionnel y compris agricole
9. Autre diplôme ou titre professionnel de niveau baccalauréat (BP, BT, etc.)
10. Capacité en droit, DAEU, ESEU

[EMPTY]

Si B18_CJT = 2

B18 2 CJT

Quel est ce diplôme ?

S'il s'agit d'un diplôme étranger, veuillez choisir le diplôme français équivalent.

1. Capacité en droit, DAEU, ESEU
2. DEUG, PCEM, DUEL, DUES, Certificat d'Aptitude Pédagogique
3. BTS, DUT, DEUST
4. Autre diplôme ou titre professionnel de niveau bac +2
5. Licence, licence professionnelle
6. Autre diplôme ou titre professionnel de niveau bac +3/4
7. Diplôme d'une grande école de niveau bac +5 (ingénieur, commerce, etc.)
8. DEA, DESS, master (y compris professionnel et recherche)
9. Autre diplôme de niveau bac +5
10. Doctorat médecine, pharmacie, dentaire
11. Doctorat hors professions de santé

[EMPTY]

D. LOGEMENT ET QUARTIER

À TOUS

INTRO_D

Nous allons maintenant nous intéresser à votre logement et votre quartier.

À TOUS

DEPARTEMENT

Dans quel département se situe votre résidence principale ?

Veillez saisir les deux chiffres du département correspondant et sélectionner votre choix.

Box pour donner la réponse

À TOUS

CODE_POSTAL

Quelle est votre commune de résidence actuelle ?

Veillez saisir le code postal, puis saisir la commune.

Box pour donner la réponse [Code postal]

Box pour donner la réponse [Commune]

À TOUS

D1 (SRCV2017 - modifié)

Actuellement, occupez-vous votre logement principal comme... ?

1. Propriétaire (ou copropriétaire) : vous ne payez pas de crédit immobilier pour ce logement
2. Accédant à la propriété : vous payez toujours un crédit immobilier pour ce logement
3. Locataire ou sous-locataire
4. Occupant à titre gratuit (avec éventuel paiement des charges)
5. Autre

[EMPTY]

Si (D1 dans la liste (3, 4,5))

D2 (Enquête Patrimoine 2015)

Qui est le propriétaire de votre logement principal ?

1. Un membre de la famille
2. Un autre particulier
3. L'employeur d'un membre du ménage dans le cadre d'un logement de fonction
4. Un organisme HLM ou assimilé (offices publics de l'habitat - OPH, entreprises sociales pour l'habitat - ESH, société anonyme)
5. Une administration, collectivité, un organisme de Sécurité Sociale ou une association au titre de l'action logement (ancien 1 % patronal)
6. Une banque, une assurance ou une autre société du secteur public ou du secteur privé
7. Autre

[EMPTY]

À TOUS

D3 (Enquête patrimoine 2015 - modifié)

Vous habitez dans...

1. Une maison individuelle
2. Un appartement
3. Autre (précisez)

[EMPTY]

À TOUS

D4 (Recensement)

Actuellement, combien de pièces d'habitation compte votre logement principal ?

Comptez les pièces d'habitation telles que salle à manger, séjour, salon, chambre, etc., quelle que soit leur surface.

Comptez la cuisine uniquement si sa surface est supérieure à 12m².

Ne comptez pas les pièces telles que salle de bains, buanderie, WC, entrée, véranda, couloir, etc., ni les pièces à usage exclusivement professionnel (atelier, cabinet de médecin, etc.).

[1; 99]

[EMPTY]

À TOUS

D5 (Recensement)

Erreur si ([D5] < [A2A])

En quelle année avez-vous emménagé dans ce logement (ex. : 1998) ?

Si vous avez toujours vécu dans ce logement, reportez votre année de naissance.

Si vous avez réemménagé dans un logement dans lequel vous aviez déjà vécu, indiquez l'année de votre premier emménagement.

[1920 ; 2021]

[EMPTY]

Si ([D5] = EMPTY)

D5A

Si vous ne pouvez pas donner une année précise d'emménagement, veuillez indiquer si c'était il y a :

1. Moins de 2 ans
2. Entre 2 et 5 ans
3. Entre 6 et 10 ans
4. Entre 11 et 15 ans
5. Il y a plus de 15 ans

[EMPTY]

À TOUS

D6 (Enquête Logement 2013)

Quel est le type d'habitat au voisinage de votre logement ?

1. Maisons dispersées, hors agglomération
2. Maisons en lotissement, en quartier pavillonnaire ou en ville
3. Immeubles en ville (autre que cité ou grand ensemble)
4. Immeubles en cité ou grand ensemble
5. Habitat mixte : à la fois immeubles et maisons

[EMPTY]

À TOUS

D7 (Enquête logement 2013 - modifié)

Êtes-vous confronté·e à une ou plusieurs des situations suivantes concernant votre quartier ?
(Plusieurs réponses possibles)

1. Présence de terrains-vagues, locaux désaffectés, friches industrielles, logements insalubres
2. Voirie ou bâtiments bruyants ou polluants (usines, circulation routière, voie ferrée)
3. Voirie insuffisante, en mauvais état ou mal éclairée
4. Saleté des rues ou du quartier
5. Manque d'espaces verts
6. Manque de commerces
7. Manque de lieux de rencontre, d'équipements sportifs ou socioculturels
8. Isolement du quartier ou manque de transports en commun
9. Manque de stationnement, embouteillages fréquents
10. Manque de sécurité
11. Aucune de ces situations [Exclusive]

[EMPTY]

À TOUS

E4 (Enquête nationale transports et déplacements – 2008)

En plus de votre logement principal, disposez-vous d'une résidence secondaire ?

1. Oui
2. Non

[EMPTY]

E. REVENUS ET PATRIMOINE**À TOUS****INTRO_E**

Les questions qui suivent portent sur vos revenus et les prestations sociales que vous touchez éventuellement. Elles sont détaillées afin de pouvoir nous faire une idée plus précise de votre situation et celle de votre ménage.

À TOUS**E1 EGO (SRCV 2017 - modifié)**

Actuellement, percevez-vous personnellement les ressources suivantes ?

| | | 1. Oui | 2. Non | 3. Je ne sais pas |
|-----------------|------------------------------------------------------------------------------------------------------------------------------------------------------------------------------------------------------------------------------------------------------------------------------------|--------|--------|-------------------|
| E1A_EGO | Salaires, traitements et primes , y compris 13e mois, congés payés, heures supplémentaires, indemnités journalières, rémunération des emplois temporaires, des activités secondaires, salaires des dirigeants salariés de leur entreprise, intéressements et participations | | | |
| E1B_EGO | Revenus d'une activité professionnelle non salariée (indépendant, profession libérale...) | | | |
| E1C_EGO | Allocations de chômage | | | |
| E1D_EGO | Préretraites, retraites , y compris minimum vieillesse, pension de réversion, pension d'ancien combattant... | | | |
| E1E_EGO | Prestations liées à la maladie ou l'invalidité : AAH, pension invalidité, allocations liées à la dépendance... | | | |
| E1F1_EGO | Prestations familiales : Allocations familiales, complément familial, allocation pour jeune enfant, aides à la garde d'enfants, allocation de soutien familial, allocation de rentrée scolaire... | | | |
| E1F2_EGO | Bourses ou allocations pour les étudiants ayant 16 ans ou plus | | | |
| E1G_EGO | Allocations logement, aide au logement | | | |
| E1H_EGO | RSA (Revenu de solidarité active) | | | |
| E1I_EGO | Loyers et fermages : Si vous avez des appartements, garages, parkings, des maisons ou des terres que vous louez | | | |
| E1J_EGO | Pensions alimentaires, aides financières régulières des parents, de la famille ou des amis , y compris paiement du loyer, direct ou indirect | | | |

[EMPTY+1]

Si (([E1A_EGO] = 1) ou ([E1B_EGO] = 1) ou ([E1C_EGO] = 1) ou ([E1D_EGO] = 1) ou ([E1E_EGO] = 1) ou ([E1F1_EGO] = 1) ou ([E1F2_EGO] = 1) ou ([E1G_EGO] = 1) ou ([E1H_EGO] = 1) ou ([E1I_EGO] = 1) ou ([E1J_EGO] = 1))

E2 EGO (SRCV 2017)

En prenant en compte tous les types de revenus que vous venez de mentionner, quel est actuellement le montant **mensuel** de vos ressources à titre personnel ?

Il s'agit du revenu net (de cotisations sociales et de C.S.G) avant impôts (avant prélèvement à la source le cas échéant). Si les revenus sont fluctuants, faire une moyenne sur l'année.

[0 ;Max]

€/mois

[EMPTY]

Si (([E1A_EGO] <> 1) et ([E1B_EGO] <> 1) et ([E1C_EGO] <> 1) et ([E1D_EGO] <> 1) et ([E1E_EGO] <> 1) et ([E1F1_EGO] <> 1) et ([E1F2_EGO] <> 1) et ([E1G_EGO] <> 1) et ([E1H_EGO] <> 1) et ([E1I_EGO] <> 1) et ([E1J_EGO] <> 1))

E2NON EGO

En prenant en compte tous les types de revenus que vous percevez, quel est actuellement le montant **mensuel** de vos ressources à titre personnel ?

Il s'agit du revenu net (de cotisations sociales et de C.S.G) avant impôts (avant prélèvement à la source le cas échéant). Si les revenus sont fluctuants, faire une moyenne sur l'année.

[0 ; Max]

€/mois

[EMPTY]

Si (([E2_EGO] = AFFICHÉ et EMPTY) ou ([E2NON_EGO] = AFFICHÉ et EMPTY))

E2A EGO (SRCV 2017)

Si vous ne pouvez pas donner un montant précis de vos ressources à titre personnel, à combien environ les estimez-vous pour un mois ordinaire ?

1. Moins de 400 €
2. De 400 à 599 €
3. De 600 à 799 €
4. De 800 à 999 €
5. De 1 000 à 1 199 €
6. De 1 200 à 1 499 €
7. De 1 500 à 1 799 €
8. De 1 800 à 1 999 €
9. De 2 000 à 2 499 €
10. De 2 500 à 2 999 €
11. De 3 000 à 3 999 €
12. De 4 000 à 5 999 €
13. De 6 000 à 9 999 €
14. 10 000 € et plus

[EMPTY+1]

Si C1 > 1

E1 (SRCV 2017 - modifié)

Y a-t-il actuellement dans votre ménage (y compris vous-même), une ou plusieurs personnes qui perçoit·vent les ressources suivantes ?

| | | 1. Oui | 2. Non | 3. Je ne sais pas |
|-------------|------------------------------------------------------------------------------------------------------------------------------------------------------------------------------------------------------------------------------------------------------------------------------------|--------|--------|-------------------|
| E1A | Salaires, traitements et primes , y compris 13e mois, congés payés, heures supplémentaires, indemnités journalières, rémunération des emplois temporaires, des activités secondaires, salaires des dirigeants salariés de leur entreprise, intéressements et participations | | | |
| E1B | Revenus d'une activité professionnelle non salariée (indépendant, profession libérale...) | | | |
| E1C | Allocations de chômage | | | |
| E1D | Préretraites, retraites , y compris minimum vieillesse, pension de réversion, pension d'ancien combattant... | | | |
| E1E | Prestations liées à la maladie ou l'invalidité : AAH, pension invalidité, allocations liées à la dépendance... | | | |
| E1F1 | Prestations familiales : Allocations familiales, complément familial, allocation pour jeune enfant, aides à la garde d'enfants, allocation de soutien familial, allocation de rentrée scolaire... | | | |
| E1F2 | Bourses ou allocations pour les étudiants ayant 16 ans ou plus | | | |
| E1G | Allocations logement, aide au logement | | | |
| E1H | RSA (Revenu de solidarité active) | | | |
| E1I | Loyers et fermages : Si vous avez des appartements, garages, parkings, des maisons ou des terres que vous louez | | | |
| E1J | Pensions alimentaires, aides financières régulières des parents, de la famille ou des amis , y compris paiement du loyer, direct ou indirect | | | |

[EMPTY+1]

Si (([E1A] = 1) ou ([E1B] = 1) ou ([E1C] = 1) ou ([E1D] = 1) ou ([E1E] = 1) ou ([E1F1] = 1) ou ([E1F2] = 1) ou ([E1G] = 1) ou ([E1H] = 1) ou ([E1I] = 1) ou ([E1J] = 1))

E2 (SRCV 2017)

En prenant en compte tous les types de revenus que vous venez de mentionner, quel est actuellement le montant **mensuel** des ressources de l'ensemble de votre ménage ?
Il s'agit du revenu net (de cotisations sociales et de C.S.G) avant impôts (avant prélèvement à la source le cas échéant). Si les revenus sont fluctuants, faire une moyenne sur l'année.

[0 ; Max]

€/mois

[EMPTY]

Si (([E1A] <> 1) et ([E1B] <> 1) et ([E1C] <> 1) et ([E1D] <> 1) et ([E1E] <> 1) et ([E1F1] <> 1) et ([E1F2] <> 1) et ([E1G] <> 1) et ([E1H] <> 1) et ([E1I] <> 1) et ([E1J] <> 1))

E2NON

En prenant en compte tous les types de revenus par perçus par l'ensemble des membres de votre ménage, quel est actuellement le montant **mensuel** de vos ressources ?
Il s'agit du revenu net (de cotisations sociales et de C.S.G) avant impôts (avant prélèvement à la source le cas échéant). Si les revenus sont fluctuants, faire une moyenne sur l'année.

[0 ; Max]

€/mois

[EMPTY]

Si ([E2] = AFFICHÉ et EMPTY ou ([E2NON] = AFFICHÉ et EMPTY)

E2A (SRCV 2017)

Si vous ne pouvez pas donner un montant précis des ressources de tous les membres du ménage, à combien environ les estimez-vous pour un mois ordinaire ?

1. Moins de 400 €
2. De 400 à 599 €
3. De 600 à 799 €
4. De 800 à 999 €
5. De 1 000 à 1 199 €
6. De 1 200 à 1 499 €
7. De 1 500 à 1 799 €
8. De 1 800 à 1 999 €
9. De 2 000 à 2 499 €
10. De 2 500 à 2 999 €
11. De 3 000 à 3 999 €
12. De 4 000 à 5 999 €
13. De 6 000 à 9 999 €
14. 10 000 € et plus

[EMPTY+1]

À TOUS

E3 (INSEE, Enquête Patrimoine, 2015)

Vous-même ou une autre personne de votre ménage possédez-vous au moins un des placements suivants ?

| | | 1. Oui | 2. Non | 3. Je ne sais pas |
|------------|----------------------------------------------------------------------------------------------------------------------------------------------------------------------------------------------------------------------|--------|--------|-------------------|
| E3A | Livrets d'épargne (livret A ou bleu, livret jeune, livret de développement durable (LDD, ex CODEVI), livret d'épargne populaire, livrets fiscalisés) | | | |
| E3B | Épargne-logement (PEL, CEL) | | | |
| E3C | Produits d'assurance-vie ou d'assurance-décès volontaire, bons de capitalisation | | | |
| E3D | Produits d'épargne retraite (plan d'épargne retraite populaire - Perp ; plan d'épargne populaire - PEP ; produit d'épargne-retraite complémentaire volontaire (Préfon, Loi Madelin, etc.), surcomplémentaire) | | | |
| E3E | Valeurs mobilières (Plan d'épargne en action - PEA, actions, obligations, parts de SICAV ou de FCP, parts sociales de banque, part des SCPI) | | | |

[EMPTY]

À TOUS

E6 (SRCV 2017)

En dehors d'un éventuel emprunt lié à votre résidence principale, avez-vous, vous-même ou quelqu'un de votre ménage, des emprunts ou des crédits actuellement en cours ?

1. Oui, et vous effectuez actuellement des remboursements
2. Oui, mais vous n'effectuez pas actuellement de remboursements (pas encore commencés ou suspendus)
3. Non

[EMPTY]

Si E6 = {1,2}

E7 (SRCV 2017)

Vous avez contracté ces emprunts ou ces crédits... ?

(Plusieurs réponses possibles)

1. Pour financer un achat immobilier ou foncier ou de gros travaux ne concernant pas votre résidence principale
2. Pour financer l'achat d'une voiture ou d'une moto
3. Pour financer un achat d'autres biens d'équipement
4. Pour d'autres motifs personnels (crédit à la consommation, prêt étudiants, etc.)
5. Pour des raisons professionnelles (achat de locaux, machines, fonds de commerce)

[EMPTY]

Si E6 = {1,2}

E8 (SRCV 2017)

Selon vous, ces remboursements constituent pour votre ménage une charge financière ?

1. Lourde
2. Assez lourde
3. Supportable

[EMPTY]

À TOUS

E5B (SRCV 2017)

Au cours des 12 derniers mois, parmi les événements suivants, quels sont les changements qui sont intervenus dans votre ménage ?

(Plusieurs réponses possibles)

1. Formation du ménage (mise en couple, indépendance, mise en commun du budget...)
2. Divorce ou séparation
3. Naissance·s
4. Décès
5. Départ d'un ou plusieurs enfant·s du ménage
6. Départ d'une ou plusieurs autre·s personne·s ne disposant pas d'un revenu
7. Départ d'une ou plusieurs autre·s personne·s disposant d'un revenu
8. Retour d'un ou plusieurs enfant·s du ménage
9. Arrivée d'une ou plusieurs autre·s personne·s ne disposant pas d'un revenu
10. Arrivée d'une ou plusieurs autre·s personne·s disposant d'un revenu
11. Licenciement d'un membre du ménage
12. Départ à la retraite d'un membre du ménage
13. Un autre changement (précisez)
14. Aucun changement [Exclusif]

[EMPTY]

À TOUS

E5 (SRCV 2017)

| |
|-----------------------------------------------------------------------|
| Actuellement, pour le ménage, diriez-vous plutôt que financièrement : |
|-----------------------------------------------------------------------|

1. Vous ne pouvez pas y arriver sans faire de dettes
2. Vous y arrivez difficilement
3. C'est juste, il faut faire attention
4. Ça va
5. Vous êtes plutôt à l'aise
6. Vous êtes vraiment à l'aise

[EMPTY]

F. LIENS SOCIAUX

À TOUS

INTRO_F

Maintenant, quelques questions à propos de vous et des relations que vous entretenez avec vos proches.

À TOUS

F1

Tout bien considéré, dans quelle mesure diriez-vous que vous êtes heureux·se ?

| | | | | | | | | | | |
|---------------|---|---|---|---|---|---|---|---|-------------|----|
| 0 | 1 | 2 | 3 | 4 | 5 | 6 | 7 | 8 | 9 | 10 |
| Extrêmement | | | | | | | | | Extrêmement | |
| malheureux·se | | | | | | | | | heureux·se | |
| [EMPTY] | | | | | | | | | | |

À TOUS

F1A1 (ESS9 C2 modifiée)

Vous arrive-t-il, en dehors du travail, de fréquenter des **amis** ?

1. Jamais
2. Moins d'une fois par mois
3. Une fois par mois
4. Plusieurs fois par mois
5. Une fois par semaine
6. Plusieurs fois par semaine
7. Tous les jours

[EMPTY]

À TOUS

F6A (ESS9 C2 modifiée)

Vous arrive-t-il, en dehors du travail, de fréquenter des membres de **votre famille** (ou celle de votre conjoint·e) ?

Ne prenez pas en compte les personnes avec qui vous vivez.

1. Jamais
2. Moins d'une fois par mois
3. Une fois par mois
4. Plusieurs fois par mois
5. Une fois par semaine
6. Plusieurs fois par semaine
7. Tous les jours

[EMPTY]

À TOUS

F3 (ESS9 C3)

Y a-t-il quelqu'un avec qui vous pouvez parler de choses intimes et personnelles ?

1. Il n'y en a pas
2. 1 personne
3. 2 personnes
4. 3 personnes
5. Entre 4 et 6 personnes
6. Entre 7 et 9 personnes
7. 10 personnes ou plus

[EMPTY]

À TOUS

F4 (Enquête Santé, Inégalités, Ruptures Sociales 2005)

D'une façon générale, vous diriez que vous vous sentez... ?

1. Très seul·e
2. Plutôt seul·e
3. Plutôt entouré·e
4. Très entouré·e

[EMPTY]

À TOUS

TRANSITION_F

Maintenant nous allons vous poser quelques questions portant sur vos activités associatives et syndicales.

À TOUS

F7TER (ISSP)

Êtes-vous ou avez-vous été syndiqué·e ?

1. Oui, je le suis en ce moment
2. Oui, mais je ne le suis plus en ce moment
3. Non, et je ne l'ai jamais été

[EMPTY]

À TOUS

F7

De quel·s type·s d'association·s êtes-vous membre actuellement ?

(Plusieurs réponses possibles)

1. Action sanitaire et sociale, association humanitaire et caritative
2. Sportive, y compris les associations de chasse et de pêche
3. Culturelle
4. Association de personnes âgées ou club de 3e âge
5. Loisirs
6. Domaine éducatif
8. Association ou groupement professionnel hors syndicats
9. Association de défense de droits ou d'intérêts communs
10. Association de protection de l'environnement
11. Association religieuse, groupe paroissial
12. Parti politique
13. Anciens combattants
14. Autre type d'association
15. Je ne suis membre d'aucune association [Exclusif]

[EMPTY]

Si sélection F7 (et F7TER = 1)

F7BIS

Vous participez aux activités de cette association... ?

| | | 1. Régulièrement | 2. De temps en temps tout au long de l'année | 3. Seulement pendant certaines périodes ou pendant les vacances | 4. Occasion nellement ou rarement | 5. Jamais (simple adhérent·e) |
|-----------------|--------------------------------------------------------------------|---------------------|----------------------------------------------------------------|--------------------------------------------------------------------------------------|-----------------------------------------------|-------------------------------------|
| F7BIS_1 | Action sanitaire et sociale, association humanitaire et caritative | | | | | |
| F7BIS_2 | Sportive, y compris les associations de chasse et de pêche | | | | | |
| F7BIS_3 | Culturelle | | | | | |
| F7BIS_4 | Association de personnes âgées ou club de 3e âge | | | | | |
| F7BIS_5 | Loisirs | | | | | |
| F7BIS_6 | Domaine éducatif | | | | | |
| F7BIS_7 | Syndicat | | | | | |
| F7BIS_8 | Association ou groupement professionnel hors syndicats | | | | | |
| F7BIS_9 | Association de défense de droits ou d'intérêts communs | | | | | |
| F7BIS_10 | Association de protection de l'environnement | | | | | |
| F7BIS_11 | Association religieuse, groupe paroissial | | | | | |
| F7BIS_12 | Parti politique | | | | | |
| F7BIS_13 | Anciens combattants | | | | | |
| F7BIS_14 | Autre type d'association | | | | | |

[EMPTY]

G. LOISIRS/CULTURE**À TOUS****INTRO G**

| |
|------------------------------------------------------------------|
| Nous allons maintenant vous poser des questions sur vos loisirs. |
|------------------------------------------------------------------|

À TOUS**G1 (ELIPSS - SERIES)**

| |
|-------------------------------------------------------------------------------------------------------------------------------------------------------------------------------------------------------|
| Au cours des 12 derniers mois, en moyenne, avez-vous regardé la télévision ou des émissions de télévision, que ce soit en direct ou en différé/rattrapage, sur un téléviseur ou un autre support... ? |
|-------------------------------------------------------------------------------------------------------------------------------------------------------------------------------------------------------|

| | | 1. Moins de 2 heures par jour | 2. De 2 à 4 heures par jour | 3. Plus de 4 heures par jour | 4. Je ne regarde pas la télévision |
|-------------|------------------------------------------------------------------------|-------------------------------|-----------------------------|------------------------------|------------------------------------|
| G1_1 | Sur un téléviseur | | | | |
| G1_2 | Sur un autre support (un ordinateur, un téléphone, une tablette, etc.) | | | | |

[EMPTY]

À TOUS**G2 (SRCV 2009)**

| |
|--------------------------------------------------------------------|
| Combien de livres avez-vous lus au cours des douze derniers mois ? |
|--------------------------------------------------------------------|

| |
|---------------------------------------------------------------------------------------------|
| <i>Sans compter les lectures professionnelles, scolaires et les livres lus aux enfants.</i> |
|---------------------------------------------------------------------------------------------|

1. Aucun
2. Moins de 6
3. De 6 à moins de 12
4. De 12 à 24 (c'est-à-dire entre 1 et 2 livres par mois)
5. De 25 à 50 (c'est-à-dire plus de 2 livres par mois)
6. Plus de 50 (c'est-à-dire plus de 4 livres par mois)

[EMPTY]

À TOUS**G3 (SRCV 2009)**

| |
|-----------------------------------------------------------|
| Au cours des douze derniers mois, vous est-il arrivé... ? |
|-----------------------------------------------------------|

| | | 1. Jamais | 2. 1 à 3 fois | 3. 4 à 6 fois | 4. 7 à 12 fois | 5. Plus de 12 fois |
|------------|---------------------------------------------------------------------------------------------|-----------|---------------|---------------|----------------|--------------------|
| G3A | D'aller au cinéma | | | | | |
| G3B | D'aller au théâtre ou au concert ou à un autre spectacle (spectacle de danse, cirque, etc.) | | | | | |
| G3C | De visiter un musée ou une exposition | | | | | |
| G3D | Aller voir un match ou autre spectacle sportif payant | | | | | |

[EMPTY]

À TOUS

G4 (SRCV 2009)

Au cours des douze derniers mois, avez-vous fait du bricolage, des travaux de décoration ou de jardinage ?

1. Régulièrement tout au long de l'année
2. De temps en temps tout au long de l'année
3. Seulement pendant certaines périodes ou pendant les vacances
4. Occasionnellement ou rarement
5. Jamais

[EMPTY]

À TOUS

G7 (ELIPSS - COCO1)

Pendant les deux dernières semaines, combien d'heures par jour, en moyenne, avez-vous consacré aux tâches ménagères au sein de votre foyer ?

1. Je n'ai pas fait cette activité
2. Moins d'une heure
3. Entre 1 et 2 heures
4. Entre 2 et 4 heures
5. Plus de 4 heures

[EMPTY]

À TOUS + G8B si A5 = {1}

G8 (ELIPSS - COCO3)

Habituellement, qui se charge des tâches ménagères au sein de votre foyer ?

| | | 1. Toujours | 2. Souvent | 3. Parfois | 4. Jamais |
|------------|--------------------|-------------|------------|------------|-----------|
| G8A | Vous-même | | | | |
| G8B | Votre conjoint·e | | | | |
| G8C | Une autre personne | | | | |

[EMPTY]

À TOUS

G6

Si ([G6]{i} = 1) et ([G6]{j} dans la liste (2, 3, 4)) : « Veuillez vérifier vos réponses, elles semblent contradictoires. »

Au cours des douze derniers mois, êtes-vous parti·e en vacances (au moins deux nuits) ?
(Plusieurs réponses possibles)

1. Non [Exclusif]
2. Oui, dans votre région
3. Oui, dans une autre région
4. Oui, à l'étranger

[EMPTY]

Si G6 > 1

G9

Au cours des douze derniers mois, combien de fois êtes-vous parti·e en vacances (au moins deux nuits) ?

| | | 1. 1 à 2 fois | 2. 3 à 5 fois | 3. 6 à 10 fois | 4. 11 à 20 fois | 5. Plus de 20 fois |
|------------|---------------------------------|---------------|---------------|----------------|-----------------|--------------------|
| G9A | Dans votre région | | | | | |
| G9B | Dans une autre région française | | | | | |
| G9C | À l'étranger | | | | | |

[EMPTY]

G5

Hormis le français, y a-t-il une langue que vous maîtrisez au point de penser dans celle-ci (ou d'en faire couramment usage avec vos proches) ?

1. Oui
2. Non

[EMPTY]

Si ([G5] = 1)

G5A

[Utilisation d'une liste préétablie de langues.]

Vous avez déclaré maîtriser une autre langue que le français, laquelle ?
*Veillez saisir au moins les trois premières lettres et sélectionner la langue de votre choix.
 Si vous maîtrisez plusieurs autres langues que le français, choisissez celle que vous maîtrisez le mieux.*

Box pour donner la réponse

[EMPTY]

Si G5 = 1

G10 (Enquête Génération 98 - modifié)

Vous avez appris cette autre langue essentiellement :

1. Dans un contexte familial
2. Au cours de votre scolarité
3. Lors de formations ultérieures
4. Par vos expériences professionnelles
5. Dans une autre situation

[EMPTY]

H. RELIGION

À TOUS

INTRO_H

Les quelques questions qui suivent portent sur la religion et l'importance qu'elle peut avoir pour vous.

À TOUS

H_TEO1 (Trajectoires et origines – TeO)

Quelle importance accordez-vous aujourd'hui à la religion dans votre vie ?

1. Pas du tout d'importance
2. Un peu d'importance
3. Assez d'importance
4. Beaucoup d'importance

[EMPTY]

À TOUS

H_C11 (ESS9 C11)

Considérez-vous que vous appartenez à une religion ou à une confession religieuse ?

1. Oui
2. Non

[EMPTY]

Si H_C11 = 1

H_C12 (ESS9 C12 modifié)

À quelle religion ou confession religieuse appartenez-vous ?

1. Catholique
2. Protestant
3. Orthodoxe
4. Autre religion chrétienne
5. Juive
6. Musulmane
7. Bouddhiste
8. Hindoue
9. Autre religion asiatique
10. Autre religion

[EMPTY]

À TOUS

H C16 (ESS9 C16)

En dehors des occasions comme les mariages ou les enterrements, tous les combien assistez-vous à un service religieux ?

1. Chaque jour
2. Plusieurs fois par semaine
3. Une fois par semaine
4. Au moins une fois par mois
5. Seulement à l'occasion des fêtes religieuses
6. Moins souvent
7. Jamais

[EMPTY]

À TOUS

H5 (ESS9 C17)

En dehors des services religieux, vous arrive-t-il de prier ? Cela vous arrive...

1. Chaque jour
2. Plusieurs fois par semaine
3. Une fois par semaine
4. Au moins une fois par mois
5. Seulement à l'occasion des fêtes religieuses
6. Moins souvent
7. Jamais

[EMPTY]

À TOUS

H4

Avez-vous reçu une éducation religieuse régulière avant l'âge de 18 ans ?

1. Oui
2. Non

[EMPTY]

Si H4 = 1

H4A

De quelle religion s'agissait-il ?

1. Catholique
2. Protestant
3. Orthodoxe
4. Autre religion chrétienne
5. Juive
6. Musulmane
7. Bouddhiste
8. Hindoue
9. Autre religion asiatique
10. Autre religion

[EMPTY]

I. POLITIQUE

À TOUS

INTRO_I

Les questions qui suivent portent sur la politique.

À TOUS

I1 (enquêtes électorales françaises)

Est-ce que vous vous intéressez à la politique ?

1. Beaucoup
2. Assez
3. Peu
4. Pas du tout

[EMPTY]

À TOUS

I2

Diriez-vous qu'en France la démocratie fonctionne... ?

1. Très bien
2. Assez bien
3. Pas très bien
4. Pas bien du tout

[EMPTY]

À TOUS

I10 (ESS9 – B6)

Sur une échelle de 0 à 10, quelle confiance vous faites, personnellement, à chacune de ces institutions ?

0 signifie « Pas du tout confiance », 10 signifie « Complètement confiance ».

| | | Liste déroulante : 0--10 |
|-------------|---------------------------------|--------------------------|
| I10A | L'Assemblée nationale | |
| I10B | La justice | |
| I10C | La police | |
| I10D | Les hommes et femmes politiques | |
| I10E | Les partis politiques | |
| I10F | Le parlement européen | |
| I10G | L'ONU (les Nations Unies) | |

[EMPTY]

À TOUS

F9 (ESS9 A4)

D'une manière générale, sur une échelle de 0 à 10, diriez-vous que l'on peut faire confiance à la plupart des gens ou que l'on n'est jamais assez prudent quand on a affaire aux autres ?
0 signifie que l'on n'est jamais assez prudent, 10 signifie que l'on peut faire confiance aux gens.

| | | | | | | | | | | |
|-------------------------------|---|---|---|---|----------------------------------|---|---|---|---|----|
| 0 | 1 | 2 | 3 | 4 | 5 | 6 | 7 | 8 | 9 | 10 |
| On n'est jamais assez prudent | | | | | On peut faire confiance aux gens | | | | | |
| [EMPTY] | | | | | | | | | | |

À TOUS

I9A (ELIPSS 201912)

Sans penser seulement aux élections, de quel parti ou mouvement politique vous sentez-vous le plus proche, ou disons le moins éloigné·e ?

1. Lutte Ouvrière (LO)
 2. Nouveau Parti Anticapitaliste (NPA)
 3. Parti communiste (PCF)
 4. La France insoumise (LFI)
 5. Parti socialiste (PS)
 6. Europe Écologie Les Verts (EELV)
 7. La République En Marche ! (LREM)
 8. Le Mouvement Démocrate (MoDem)
 9. Union des démocrates et indépendants (UDI)
 10. Les Républicains (anciennement UMP)
 11. Debout la France (DLF)
 12. Rassemblement national (RN, anciennement Front national, FN)
 13. Un autre parti ou mouvement (précisez)
- [EMPTY]

À TOUS

I8

On classe habituellement les Français sur une échelle qui va de la gauche à la droite. Vous personnellement où vous classeriez-vous sur cette échelle ?

| | | | | | | | | | | |
|---------|--|--|--|--|--------|--|--|--|--|--|
| | | | | | | | | | | |
| Gauche | | | | | Droite | | | | | |
| [EMPTY] | | | | | | | | | | |

À TOUS

I11 (ESS9)

Avez-vous voté lors du premier tour de l'élection présidentielle en 2017 ?

1. Oui
 2. Non
 3. Vous n'étiez pas majeur ou n'aviez pas la nationalité française au moment de l'élection
 4. Vous n'étiez pas inscrit·e sur les listes électorales
 8. Je ne sais plus
- [EMPTY]

Si I11 = 1

I11A (ESS9)

Pour quel candidat avez-vous voté lors du premier tour de l'élection présidentielle en 2017 ?

1. Nathalie Arthaud, Lutte Ouvrière (LO)
 2. François Asselineau, Union populaire républicaine (UPR)
 3. Jacques Cheminade, Solidarité et progrès
 4. Nicolas Dupont-Aignan, Debout la République (DLR)
 5. François Fillon, Les Républicains (LR)
 6. Benoît Hamon, Parti socialiste (PS)
 7. Jean Lassalle, Résistons
 8. Marine Le Pen, Front national (FN)
 9. Emmanuel Macron, La République En Marche ! (LREM)
 10. Jean-Luc Mélenchon, La France insoumise (LFI)
 11. Philippe Poutou, Nouveau parti anticapitaliste (NPA)
 12. Vous avez voté blanc
 13. Vous avez voté nul
- [EMPTY]

À TOUS

I12 (ESS9)

Avez-vous voté lors du second tour de l'élection présidentielle en 2017 ?

1. Oui
 2. Non
 3. Vous n'étiez pas majeur ou n'aviez pas la nationalité française au moment de l'élection
 4. Vous n'étiez pas inscrit·e sur les listes électorales
 8. Je ne sais plus
- [EMPTY]

Si I12 = 1

I12A (ESS9)

Pour quel candidat avez-vous voté lors du second tour de l'élection présidentielle en 2017 ?

1. Marine Le Pen, Front national (FN)
 2. Emmanuel Macron, La République En Marche ! (LREM)
 3. Vous avez voté blanc
 4. Vous avez voté nul
- [EMPTY]

À TOUS

TRANSITION I

Les questions suivantes portent sur vos liens avec les différentes unités géographiques.

À TOUS

I13A (EVS Q69)

Parmi les unités géographiques suivantes, auxquelles avez-vous l'impression d'appartenir avant tout :

- En premier ?

1. La ville, la localité où vous habitez
2. Le département où vous habitez
3. La région où vous habitez
4. La France
5. L'Europe
6. Le monde entier
7. Je ne sais pas

[EMPTY]

Si I13a <> 7 ou vide (ne pas afficher la modalité choisie en I13a)

I13B (EVS Q69)

Parmi les unités géographiques suivantes, auxquelles avez-vous l'impression d'appartenir avant tout :

- En second ?

1. La ville, la localité où vous habitez
2. Le département où vous habitez
3. La région où vous habitez
4. La France
5. L'Europe
6. Le monde entier
7. Je ne sais pas

[EMPTY]

J. SANTÉ

À TOUS

INTRO_J

Les questions qui suivent portent sur votre santé et votre bien-être.

À TOUS

J1 (mini module européen Enquête santé)

Diriez-vous que, dans l'ensemble, votre santé est :

1. Très bonne
2. Bonne
3. Assez bonne
4. Mauvaise
5. Très mauvaise

[EMPTY]

À TOUS

J11

Bénéficiez-vous de la Complémentaire Santé Solidaire (ex-CMU-C) qui rembourse des soins en plus de la Sécurité sociale ?

1. Oui
2. Non

[EMPTY]

Si ([J11] <> 1)

J9 (ESPS 2012 modifiée)

Avez-vous une complémentaire santé (souvent appelée mutuelle) qui rembourse des soins en plus de la Sécurité sociale ?

1. Oui
2. Non

[EMPTY]

À TOUS

J10A (Baromètre d'opinion DREES 2013)

Au cours des douze derniers mois, vous est-il déjà arrivé de renoncer à certains soins ?

1. Oui
2. Non

[EMPTY]

À TOUS

J10B (Baromètre d'opinion DREES 2013)

Parmi les raisons suivantes, quelle est la raison principale pour laquelle vous avez renoncé à certains soins ?

1. Pour des raisons financières
2. Parce que le centre de soin était trop éloigné
3. Par manque de temps à cause de vos obligations professionnelles ou familiales
4. À cause de délais d'attentes
5. Pour une autre raison

[EMPTY]

K. HABITUDES DE VIE

À TOUS

INTRO_K

Pour finir, nous aimerions en savoir un peu plus sur vos habitudes de vie.

À TOUS

K1

[La valeur de la variable est comprise entre 80 et 280]

Quelle est votre taille en cm ?

(ex : 1m65 = 165 cm)

[80 ; 280]

cm

[EMPTY]

À TOUS

K2

[La valeur de la variable est comprise entre 25 et 500]

Quel est votre poids ?

[25 ; 500]

kg

[EMPTY]

À TOUS

K3 (Enquête Santé Inégalité, Ruptures Sociales 2009 modifiée)

À quelle fréquence pratiquez-vous une activité physique pendant au moins 30 minutes d'affilée, que ce soit dans le cadre de votre travail, de vos déplacements ou de vos loisirs ?

1. Tous les jours ou presque
2. Plusieurs fois par semaine
3. Une fois par semaine
4. Une à trois fois par mois
5. Moins souvent

[EMPTY]

À TOUS

K4 (AUDIT-C)

[Dans les questions qui suivent, lorsque l'on vous parle de verres d'«alcool» ou de «boissons alcoolisées», il s'agit aussi bien de verres d'alcool fort que de boissons faiblement alcoolisées. Cela signifie donc : les apéritifs, les digestifs, le pastis, le champagne, le panaché, le whisky, la bière, le cidre ou le vin par exemple.]

Et au cours des douze derniers mois, combien de fois vous est-il arrivé de consommer des boissons alcoolisées [i] ?

1. Tous les jours
2. Quatre fois par semaine ou plus
3. Deux ou trois fois par semaine
4. Une fois par semaine
5. Deux à quatre fois par mois
6. Une fois par mois ou moins souvent
7. Jamais

[EMPTY]

Si ([K4] < 7)

K4A

Dans les questions suivantes, votre consommation sera évaluée en termes de « verres standard », dont voici la définition :

Tous ces verres, tels que servis dans les bars, contiennent la même quantité d'alcool pur : environ 10 grammes.



Si ([K4] < 7)

K5A

[Tous ces verres, tels que servis dans les bars, contiennent la même quantité d'alcool pur : environ 10 grammes]

Au cours des douze derniers mois, les jours où vous buvez des boissons alcoolisées, combien de verres standard[i] consommez-vous ?

1. 1 ou 2 verres
2. 3 ou 4 verres
3. 5 ou 6 verres
4. 7 à 9 verres
5. 10 verres ou plus

[EMPTY]

Si ([K4] < 7)

K5B

[Tous ces verres, tels que servis dans les bars, contiennent la même quantité d'alcool pur : environ 10 grammes]

[On entend par « même occasion » une circonstance, un moment de la journée. Il s'agit d'une consommation dans un temps limité : cela peut être par exemple un repas, un « pot », une soirée, etc.]

Au cours des douze derniers mois, combien de fois vous est-il arrivé de boire six verres standard [i] de boisson alcoolisée ou davantage au cours d'une même occasion [i] ?

1. Jamais
2. Moins d'une fois par mois
3. Une fois par mois
4. Une fois par semaine
5. Tous les jours ou presque

[EMPTY]

À TOUS

K6 (Baromètre Santé 2010)

Est-ce que vous fumez, ne serait-ce que de temps en temps ?
Cela inclut la chicha, le narguilé et la cigarette électronique.

1. Oui
2. Non

[EMPTY]

Si ([K6] = 1)

K6A

Fumez-vous...

(Plusieurs réponses possibles)

1. Du tabac à rouler
2. Des cigarettes
3. Des cigarillos
4. Des cigares
5. La pipe
6. La chicha ou le narguilé
7. La cigarette électronique

[EMPTY]

Si ([K6] = 1)

K6B

Fumez-vous tous les jours ?

1. Oui
2. Non

[EMPTY]